

CIRCULAR INFORMATIVA No. 191

CLAA_GJN_IMH_191.20

Ciudad de México, a 23 de diciembre de 2020.

Asunto: Publicación en el Diario Oficial de la Federación.

El día de hoy se publicó en el Diario Oficial de la Federación la siguiente información relevante en materia de comercio exterior:

SECRETARÍA DE HACIENDA Y CRÉDITO PÚBLICO

- **ANEXOS 1 y 1A de la Tercera Resolución de Modificaciones a las Reglas Generales de Comercio Exterior para 2020, publicada el 22 de diciembre de 2020.**

ANEXO 1 DE LAS REGLAS GENERALES DE COMERCIO EXTERIOR PARA 2020. Formatos y Modelos de Comercio Exterior

Contenido

...

II. Formatos de Comercio Exterior.

- A. Autorizaciones.
- B. Avisos.
- C. Constancias.
- D. ...
- E. Formatos.
- F. Solicitudes.

Referencias indicativas	Nombre del Formato	Autoridad ante la que se presenta	Medio de presentación
	A. Autorizaciones Nombre de la Autorización		
A1 al A3
A4.	Autorización para importar mercancía por única vez, sin haber concluido el trámite de inscripción o estando suspendidos en el padrón de importadores (Regla 1.3.5.).	ACOA	Escrito libre
A5.
A6.	Autorización de inscripción para el padrón de exportadores sectorial (Regla 1.3.7.).	AGSC/ADSC	Escrito libre

CIRCULAR INFORMATIVA No. 191

CLAA_GJN_IMH_191.20

A7.	Autorización para la importación de vehículos especialmente contruidos o transformados, equipados con dispositivos o aparatos diversos para cumplir con contrato derivado de licitación pública, (Regla 4.2.9.).	ACAJACE	Escrito libre
A8.	Autorización de rectificación de pedimentos.	ACAJACE	Escrito libre
A9.	Autorización para importar mercancías con fines de seguridad nacional.	ACAJACE	Escrito libre
A10.
B. Avisos Nombre del Aviso			
B1 al B3
B4.	Aviso de introducción de mercancía donada a la franja fronteriza del país (Regla 3.3.6.).	Aduana donde se tramitará la operación.	Escrito libre
B5 al B8
B9.	Aviso de transferencia de mercancías sujetas al régimen de depósito fiscal de Duty Free.	Aduana de entrada o salida	Escrito libre
B10 al B21

C. Constancias Nombre de la Constancia			
C1.	Se deroga.		
C2 al C3
D. Declaraciones Nombre de la Declaración			
D1 al D9
E. Formatos Nombre del Formato			
E1.
E2.	Manifestación de Valor.	Autoridad Aduanera	Escrito libre
E3.	Perfil de la empresa.	AGACE	Ventanilla Digital
E4 al E12
E13.	Solicitud de emisión de resolución anticipada.	ACAJACE	Escrito libre

CIRCULAR INFORMATIVA No. 191

CLAA_GJN_IMH_191.20

	F. Solicitudes Nombre de la Solicitud		
F1 al F2
F3.	Solicitud de Registro en el Esquema de Certificación de Empresas.	AGACE	Escrito libre / Ventanilla Digital
F3.1	Instructivo de trámite para obtener el Registro en el Esquema de Certificación de Empresas en la modalidad IVA e IEPS	AGACE	Ventanilla Digital
F3.2 al F5

III. Modelos auxiliares manejados por los usuarios de comercio exterior.

Referencias indicativas	Nombre del Modelo	Autoridad ante la que se presenta	Medio de presentación
M1.1.	Pedimento.	Aduana	Escrito libre
M1.2.	Pedimento de importación. Parte II. Embarque parcial de mercancías.	Aduana	Escrito libre
M1.3.	Pedimento de exportación. Parte II. Embarque parcial de mercancías.	Aduana	Escrito libre
M1.4.
M1.5.	Forma Simplificada del Pedimento.	Aduana que corresponda	Escrito libre
M1.6. al M1.9
M1.10.	Reporte de exportaciones de operaciones de submanufactura o submaquila.	Ninguna	
M1.11.	Relación de documentos.	Aduana	Escrito libre

...

ANEXO 1-A DE LAS REGLAS GENERALES DE COMERCIO EXTERIOR PARA 2020

Trámites de Comercio Exterior

Contenido	
I. a II.
1/LA a 3/LA



Confederación
Latinoamericana de
Agentes Aduanales A.C.®

15 CLAA®
ANIVERSARIO

CIRCULAR INFORMATIVA No. 191

CLAA_GJN_IMH_191.20

4/LA	Solicitud de clasificación arancelaria y número de identificación comercial.
5/LA
6/LA	Solicitud de aumento en el Padrón de Importadores de Sectores Específicos
7/LA	Solicitud para dejar sin efectos la suspensión en el Padrón de Importadores y/o Padrón de Importadores de Sectores Específicos.
8/LA a 25/LA
26/LA	Autorización y prórroga para prestar los servicios de prevalidación electrónica de datos, contenidos en los pedimentos.
27/LA
28/LA	Solicitud para el despacho directo, acreditación de representante legal y auxiliares.
29/LA a 41/LA
42/LA	Solicitud de mercancías de comercio exterior no transferibles al Instituto para Devolver al Pueblo lo Robado en calidad de asignación.
43/LA	Solicitud de mercancías de comercio exterior no transferibles al Instituto para Devolver al Pueblo lo Robado en calidad de donación.
44/LA	Autorización para la recuperación de mercancías que han pasado a propiedad del Fisco Federal.
45/LA a 48/LA
49/LA	Autorización y prórroga para la entrada o salida de mercancía de territorio nacional por lugar distinto al autorizado.
50/LA	Autorización y prórroga para la introducción o extracción de mercancías de territorio nacional, mediante tuberías, ductos, cables u otros medios de conducción.
51/LA a 74/LA
75/LA	Solicitud para obtener o renovar el registro para efectuar la transmisión de información de vehículos usados.
76/LA a 117/LA
118/LA	Autorización para importar temporalmente mercancías listadas en el Anexo II del Decreto IMMEX o en el Anexo 28, o en ambos.

CIRCULAR INFORMATIVA No. 191

CLAA_GJN_IMH_191.20

119/LA a 122/LA
123/LA	Autorización y prórroga para la fabricación o importación de candados electrónicos.
124/LA a 128/LA
129/LA	Autorización de donación de mercancías al Fisco Federal que se encuentren en el extranjero a través de Ventanilla Digital (artículo 61, fracción XVII de la Ley).
130/LA a 131/LA
132/LA	Autorización para quienes pretendan llevar a cabo procesos de elaboración, transformación o reparación, en el recinto fiscalizado estratégico.
133/LA	Autorización para destinar mercancías al régimen de recinto fiscalizado estratégico para personas morales que cuenten con concesión o autorización para prestar los servicios de manejo, almacenaje y custodia de mercancías de comercio exterior.
134/LA a 140/LA
141/LA	Solicitud de inscripción en el padrón de exportadores sectorial.
142/LA	Solicitud para dejar sin efectos la suspensión en el Padrón de Exportadores Sectorial.
143/LA a 144/LA
145/LA	Solicitud para la conexión al Sistema Automatizado Aduanero Integral a efecto de transmitir la información a que se refieren las reglas 1.9.8. o 1.9.9.
146/LA	Aviso para dejar sin efectos la suspensión para operar el Sistema Electrónico Aduanero para el despacho de mercancías.

SECRETARÍA DE ENERGÍA

- **PROYECTO de Norma Oficial Mexicana PROY-NOM-022-ENER/SE-2020, Eficiencia energética y requisitos de seguridad al usuario para aparatos de refrigeración comercial autocontenidos. Límites, métodos de prueba y etiquetado.**

CONTENIDO

1. Objetivo y Campo de aplicación
2. Referencias
3. Definiciones
- ...
4. Clasificación
5. Requisitos y métodos de prueba
- ...
6. Muestreo

CIRCULAR INFORMATIVA No. 191

CLAA_GJN_IMH_191.20

7. Criterios de aceptación
- ...
8. Etiquetado y marcado
- ...
9. Vigilancia
10. Procedimiento de evaluación de la conformidad
11. Concordancia con normas internacionales

Apéndices

...

Figuras

...

Tablas

...

12. Bibliografía
13. Transitorios

1. Objetivo y Campo de aplicación

Este proyecto de Norma Oficial Mexicana establece los límites de consumo máximo de energía eléctrica por litro de volumen refrigerado útil y el método de prueba para verificar su cumplimiento, los requisitos de seguridad al usuario y los métodos de prueba para determinar su cumplimiento, así como los requisitos de etiquetado y marcado. Aplica a los siguientes aparatos de refrigeración comercial autocontenidos, Clase I alimentados con energía eléctrica, nuevos, usados y reconstruidos.

Con capacidades mínimas según el tipo de aparato y de acuerdo con Tabla 1, que se comercialicen en los Estados Unidos Mexicanos.

...

Se excluyen del campo de aplicación los siguientes productos:

- Enfriadores con despachadores de bebidas: cerveza, agua, vino, etc.
- Equipos remotos.
- Enfriadores sin puerta o cortina de aire.
- Enfriadores o conservadores de vino.
- Enfriador/congeladores combinados o dos en uno.
- Cuartos o Cámaras de enfriar o congelar.
- Mesas frías y/o mesas de preparación de alimentos.

Para los aparatos que queden fuera del alcance del presente proyecto de Norma y se encuentren dentro del campo de aplicación de la NOM-003-SCFI o la que la cancele, deberán cumplir con las especificaciones correspondientes de dicha NOM.

...

9. Vigilancia

La vigilancia del presente proyecto de Norma estará a cargo de la Secretaría de Energía por conducto de la Comisión Nacional para el Uso Eficiente de la Energía; la Secretaría de Economía y la Procuraduría Federal del Consumidor, cada una conforme a sus respectivas atribuciones.

El incumplimiento con el presente proyecto de Norma Oficial Mexicana será sancionado conforme a lo dispuesto en la Ley Federal sobre Metrología y Normalización, su reglamento y demás disposiciones legales aplicables.

CIRCULAR INFORMATIVA No. 191

CLAA_GJN_IMH_191.20

10. Procedimiento para la evaluación de la conformidad

La evaluación de la conformidad de los aparatos de refrigeración comercial autocontenidos con las especificaciones del presente proyecto de Norma Oficial Mexicana, se realizará por personas acreditadas y aprobadas.

De conformidad con los artículos 68 primer párrafo, 70 fracción I y 73 de la Ley Federal sobre Metrología y Normalización, se establece el presente Procedimiento para la Evaluación de la Conformidad.

13. Transitorios

Primero. El presente proyecto de Norma Oficial Mexicana, una vez publicado en el Diario Oficial de la Federación, como Norma Oficial Mexicana definitiva, entrará en vigor 90 días naturales después de dicha publicación y a partir de esta fecha, todos los aparatos de refrigeración autocontenidos comprendidos dentro del campo de aplicación deberán ser certificados con base a la misma.

Segundo. Una vez que entre en vigor el presente proyecto de Norma Oficial Mexicana, cancelará y sustituirá a la NOM-022-ENER/SCFI-2014, Eficiencia energética, requisitos de seguridad al usuario para aparatos de refrigeración comercial autocontenidos. Límites, métodos de prueba y etiquetado, que fue publicada en el Diario Oficial de la Federación el 27 de noviembre de 2014.

Tercero. Los aparatos de refrigeración comercial autocontenidos, certificados en el cumplimiento de la NOM-022-ENER/SCFI-2014 antes de la entrada en vigor de este proyecto de Norma Oficial Mexicana, por un organismo de certificación debidamente acreditado y aprobado, podrán ser comercializados hasta el término de su vigencia estipulada en el certificado.

Cuarto. En caso de que sea de interés del comercializador, podrá obtenerse un certificado de cumplimiento con el PRO Y-NOM-022-ENER/SE-2020, una vez que entre en vigor como Norma Oficial Mexicana definitiva; sin necesidad de esperar el vencimiento del certificado de cumplimiento con la NOM-022-ENER/SCFI-2014.

Quinto. Los laboratorios de pruebas y los organismos de certificación para producto podrán iniciar los trámites de acreditación y aprobación del presente proyecto de Norma Oficial Mexicana, a partir de la fecha de su publicación en el Diario Oficial de la Federación como norma definitiva. La aprobación que al efecto emita la Comisión Nacional para el Uso Eficiente de la Energía surtirá efectos hasta la entrada en vigor del presente Proyecto de Norma Oficial Mexicana como Norma Oficial Mexicana definitiva.

Lo anterior, se hace de su conocimiento con la finalidad de que la información brindada sea de utilidad en sus actividades.

Atentamente

Gerencia Jurídica
Normativa

juridico@claa.org.mx

Confederación Latinoamericana de Agentes Aduanales, A.C.

PODER EJECUTIVO

SECRETARIA DE HACIENDA Y CREDITO PUBLICO

ANEXOS 1 y 1A de la Tercera Resolución de Modificaciones a las Reglas Generales de Comercio Exterior para 2020, publicada el 22 de diciembre de 2020.

Al margen un sello con el Escudo Nacional, que dice: Estados Unidos Mexicanos.- HACIENDA.- Secretaría de Hacienda y Crédito Público.- Servicio de Administración Tributaria.

ANEXO 1 DE LAS REGLAS GENERALES DE COMERCIO EXTERIOR PARA 2020.

Formatos y Modelos de Comercio Exterior

Contenido

...

II. Formatos de Comercio Exterior.

- A. Autorizaciones.
- B. Avisos.
- C. Constancias.
- D. ...
- E. Formatos.
- F. Solicitudes.

Referencias indicativas	Nombre del Formato	Autoridad ante la que se presenta	Medio de presentación
A. Autorizaciones			
Nombre de la Autorización			
A1 al A3
A4.	Autorización para importar mercancía por única vez, sin haber concluido el trámite de inscripción o estando suspendidos en el padrón de importadores (Regla 1.3.5.).	ACOA	Escrito libre
A5.
A6.	Autorización de inscripción para el padrón de exportadores sectorial (Regla 1.3.7.).	AGSC/ADSC	Escrito libre
A7.	Autorización para la importación de vehículos especialmente contruidos o transformados, equipados con dispositivos o aparatos diversos para cumplir con contrato derivado de licitación pública, (Regla 4.2.9.).	ACAJACE	Escrito libre
A8.	Autorización de rectificación de pedimentos.	ACAJACE	Escrito libre
A9.	Autorización para importar mercancías con fines de seguridad nacional.	ACAJACE	Escrito libre
A10.
B. Avisos			
Nombre del Aviso			
B1 al B3
B4.	Aviso de introducción de mercancía donada a la franja fronteriza del país (Regla 3.3.6.).	Aduana donde se tramitará la operación.	Escrito libre
B5 al B8
B9.	Aviso de transferencia de mercancías sujetas al régimen de depósito fiscal de Duty Free.	Aduana de entrada o salida	Escrito libre
B10 al B21

C. Constancias			
Nombre de la Constancia			
C1.	Se deroga.		
C2 al C3
D. Declaraciones			
Nombre de la Declaración			
D1 al D9
E. Formatos			
Nombre del Formato			
E1.
E2.	Manifestación de Valor.	Autoridad Aduanera	Escrito libre
E3.	Perfil de la empresa.	AGACE	Ventanilla Digital
E4 al E12
E13.	Solicitud de emisión de resolución anticipada.	ACAJACE	Escrito libre
F. Solicitudes			
Nombre de la Solicitud			
F1 al F2
F3.	Solicitud de Registro en el Esquema de Certificación de Empresas.	AGACE	Escrito libre / Ventanilla Digital
F3.1	Instructivo de trámite para obtener el Registro en el Esquema de Certificación de Empresas en la modalidad IVA e IEPS	AGACE	Ventanilla Digital
F3.2 al F5

III. Modelos auxiliares manejados por los usuarios de comercio exterior.

Referencias indicativas	Nombre del Modelo	Autoridad ante la que se presenta	Medio de presentación
M1.1.	Pedimento.	Aduana	Escrito libre
M1.2.	Pedimento de importación. Parte II. Embarque parcial de mercancías.	Aduana	Escrito libre
M1.3.	Pedimento de exportación. Parte II. Embarque parcial de mercancías.	Aduana	Escrito libre
M1.4.
M1.5.	Forma Simplificada del Pedimento.	Aduana que corresponda	Escrito libre
M1.6. al M1.9
M1.10.	Reporte de exportaciones de operaciones de submanufactura o submaquila.	Ninguna	
M1.11.	Relación de documentos.	Aduana	Escrito libre

...

A4.



HACIENDA
SECRETARÍA DE HACIENDA Y CRÉDITO PÚBLICO



Autorización para importar mercancía por única vez, sin haber concluido el trámite de inscripción o estando suspendidos en el padrón de importadores (Regla 1.3.5.).

Información General del Solicitante.

- 1.- ¿Está suspendido en el padrón de importadores ☐ SI ☐ NO
- 2.- ¿Ha iniciado el trámite para la inscripción en el Padrón de Importadores y no ha concluido? ☐ SI ☐ NO
- 3.- Señale el tipo de persona
- ☐ Persona Moral
- ☐ Persona Física
- 4.- ¿Ha realizado esta solicitud con anterioridad en el presente ejercicio fiscal? ☐ SI ☐ NO

5. Nombre completo [(apellido paterno/materno/nombre(s)), razón o denominación social:		Clave del RFC																									
		<table border="1"> <tr> <td></td><td></td><td></td><td></td><td></td><td></td><td></td><td></td><td></td><td></td><td></td><td></td><td></td><td></td> </tr> </table>																									
6. Domicilio fiscal:																											
Calle _____ No. y/o letra exterior _____																											
No. y/o letra interior _____ Colonia _____ Código Postal _____																											
Municipio o Alcaldía _____ Localidad _____																											
Entidad Federativa _____																											
Teléfonos _____																											
7. Domicilio para oír y recibir notificaciones:																											
Calle _____ No. y/o letra exterior _____ No. y/o letra interior _____																											
Colonia _____ Código Postal _____ Municipio o Alcaldía _____																											
Localidad _____ Entidad Federativa _____																											
Teléfonos _____																											
8. Persona(s) autorizada(s) para oír y recibir notificaciones y teléfonos:																											
9. Actividades en general a que se dedique el interesado:																											

Información General de la Mercancía.

1. Descripción de la mercancía:			
a)	Descripción detallada	de	la
	mercancía	a	importar:
<hr/>			
b) Cantidad de mercancía: <hr/>			
c) Valor de la mercancía según el documento equivalente que corresponda: <hr/>			
d) Fracción (es) arancelaria (s) y número (s) de identificación comercial de la mercancía (s) a importar: <hr/>			
2. Aduana por la que ingresará: <hr/>			
3. Razón o justificación de la necesidad de importar mercancía: <hr/>			
4. La mercancía a importar es:			
Explosiva	<input type="checkbox"/>	Inflamable	<input type="checkbox"/>
Contaminante	<input type="checkbox"/>	Radiactiva	<input type="checkbox"/>
Corrosiva	<input type="checkbox"/>	Perecedera	<input type="checkbox"/>
Fácil descomposición	<input type="checkbox"/>	Animales vivos	<input type="checkbox"/>

Datos del representante legal

1. Nombre completo [apellido paterno/materno/nombre (s)]	Clave del RFC																				
	<table border="1" style="width: 100%; height: 20px; border-collapse: collapse;"> <tr> <td style="width: 20px; height: 20px;"></td> <td style="width: 20px; height: 20px;"></td> <td style="width: 20px; height: 20px;"></td> <td style="width: 20px; height: 20px;"></td> <td style="width: 20px; height: 20px;"></td> <td style="width: 20px; height: 20px;"></td> <td style="width: 20px; height: 20px;"></td> <td style="width: 20px; height: 20px;"></td> <td style="width: 20px; height: 20px;"></td> <td style="width: 20px; height: 20px;"></td> <td style="width: 20px; height: 20px;"></td> <td style="width: 20px; height: 20px;"></td> <td style="width: 20px; height: 20px;"></td> <td style="width: 20px; height: 20px;"></td> <td style="width: 20px; height: 20px;"></td> <td style="width: 20px; height: 20px;"></td> <td style="width: 20px; height: 20px;"></td> <td style="width: 20px; height: 20px;"></td> <td style="width: 20px; height: 20px;"></td> <td style="width: 20px; height: 20px;"></td> </tr> </table>																				
2. Domicilio fiscal:																					
Calle _____ No. y/o letra exterior _____																					
No. y/o letra interior _____ Colonia _____																					
Código Postal _____ Municipio o Alcaldía _____																					
Localidad _____ Entidad Federativa _____																					
Teléfonos _____																					
Declaro bajo protesta de decir verdad, que todo lo asentado es cierto. <hr style="width: 50%; margin: 10px auto;"/> Firma autógrafa del solicitante o representante legal																					

DÍA _____ MES _____ AÑO _____

INSTRUCCIONES

Esta solicitud será llenada en dos tantos a máquina o con letra de molde, con bolígrafo a tinta negra o azul y las cifras no deberán invadir los límites de los recuadros.

Información General del Solicitante

1. Señalar con una "X" si está suspendido en el padrón de importadores.
2. Señalar con una "X" si ha iniciado el trámite de inscripción al padrón de importadores y el mismo no ha concluido.
3. Señalar con una "X" si se trata de persona física o persona moral.
4. Señalar con una "X" si ha realizado solicitud con anterioridad en el presente ejercicio fiscal.
5. Anotar el nombre completo, la razón o denominación social, así como el RFC del importador a doce o trece posiciones según corresponda.
6. Anotar el domicilio fiscal, especificando calle, número exterior e interior, Colonia, Código Postal, Alcaldía o Municipio, Localidad, Entidad Federativa y teléfonos.
7. Anotar el domicilio para oír y recibir notificaciones, especificando calle, número exterior e interior, Colonia, Alcaldía o Municipio, Código Postal, Localidad, Entidad Federativa y teléfonos. Este numeral únicamente se llenará en el caso que sea diferente del numeral que antecede.
8. Señalar los nombres completos de las personas autorizadas para oír y recibir notificaciones, así como el teléfono de cada una de ellas.
9. Anotar las actividades generales a las que se dedica el solicitante.

Información General de la Mercancía

1. Anotar dentro de la descripción de la mercancía, lo siguiente:
 - a) La descripción detallada de la mercancía a importar, señalando los datos que permitan su identificación individual (número de serie, parte, marca o modelo), o en su defecto las especificaciones técnicas o comerciales. En el caso de que se trate de más de una mercancía, la descripción deberá hacerse por cada una de ellas.
 - b) La cantidad total de cada mercancía a importar, señalando la unidad de medida de comercialización (kilo, gramo, metro, pieza, litro, par, juego, etc.) y la unidad de medida tarifaria.
 - c) El valor de cada una de las mercancías, de acuerdo al documento equivalente que corresponda.
 - d) La fracción arancelaria y el número de identificación comercial de cada una de las mercancías a importar.
2. Señalar la Aduana por la que ingresará la mercancía.
3. Asentar la razón o justificación de la necesidad por el cual se realiza el trámite.
4. Señalar con una "X" si la mercancía a importar es explosiva, inflamable, contaminante, radiactiva, corrosiva, perecedera, de fácil descomposición o animales vivos.

Datos del representante legal

1. Se asentarán los datos generales del representante legal, especificando el nombre completo y el RFC.
2. Anotará el domicilio fiscal del representante legal, especificando Calle, Número exterior e interior, Colonia, Código Postal, Alcaldía o Municipio, Localidad, Entidad Federativa y Teléfonos.
3. El solicitante o su representante legal-asentará su firma autógrafa.

"Para cualquier aclaración en el llenado de este formato, podrá obtener información en el Portal del SAT o en las siguientes direcciones: www.shcp.gob.mx; asisnet@shcp.gob.mx; asisnet@sat.gob.mx o comunicarse a través de Marca SAT al 55 627 22 728; o bien, acudir a los Módulos de Asistencia al Contribuyente de la Administración Desconcentrada que corresponda a su domicilio fiscal. Quejas y denuncias al 55 88 52 22 22".

Instructivo de trámite de la Autorización para importar mercancía por única vez, sin haber concluido el trámite de inscripción o estando suspendidos en el padrón de importadores (Regla 1.3.5.)**¿Quiénes lo presentan?**

Las personas físicas y morales obligadas a inscribirse en el Padrón de Importadores que aún no concluyan el trámite de inscripción o que se encuentren suspendidas en el citado padrón.

¿A quién se dirige?

Ante la ACOA.

Opciones de envío:

También puede enviar la solicitud y los documentos mediante SEPOMEX o utilizando los servicios de empresas de mensajería.

¿Cuándo se presenta la solicitud de autorización?

Después de transcurridos 5 días de haber presentado a través del Portal del SAT, la solicitud de inscripción al Padrón de Importadores o en el caso de estar suspendidos, la solicitud para dejar sin efectos dicha suspensión en el Padrón de Importadores, conforme a las fichas de trámite 5/LA y 7/LA.

¿Cómo se presenta?

Por escrito mediante el formato denominado "Autorización para importar mercancía por única vez sin haber concluido el trámite de inscripción o estando suspendidos en el padrón de importadores (Regla 1.3.5.)", anexando los documentos previstos en el formato:

- a) Copia del documento que acredite que la mercancía se encuentra en depósito ante la aduana.
- b) Documentos que acrediten que la mercancía es explosiva, inflamable, contaminante, radiactiva, corrosiva, perecedera o de fácil descomposición o animales vivos.
- c) Copia del documento equivalente o documento que justifique la propiedad de la mercancía a importar, o en su caso, declaración bajo protesta de decir verdad, de que es su legítimo propietario.
- d) Copia del folio de registro de la solicitud de inscripción al Padrón de Importadores o en el caso de estar suspendidos, de la solicitud para dejar sin efectos dicha suspensión en el Padrón de Importadores, que se presenta electrónicamente en el Portal del SAT, conforme a las fichas de trámite 5/LA y 7/LA, en el que conste la fecha de envío.
- e) Original o copia certificada y copia para cotejo, de la identificación oficial del representante legal o de la persona física que presente la solicitud.
- f) Copia certificada y copia para cotejo, de la escritura pública o carta poder mediante la cual se acredite la representación legal.

¿Qué documento se obtiene?

Copia del oficio de Autorización por el que se solicita a la ACOA se permita por única vez la importación de la mercancía sin haber concluido el trámite de inscripción o estando suspendido en el padrón de importadores.

¿En qué plazo se emite la autorización?

En un plazo no mayor a 3 meses, contados a partir de la fecha en que se haya presentado la solicitud debidamente llenada junto con la documentación correspondiente.

Disposiciones jurídicas aplicables

Artículos 59, fracción IV, de la Ley, 86 del Reglamento y la regla 1.3.5.

A6.



HACIENDA
SECRETARÍA DE HACIENDA Y CRÉDITO PÚBLICO



Autorización de inscripción para el padrón de exportadores
sectorial (Regla 1.3.7.).

LLENAR CLARAMENTE LOS CAMPOS QUE SE INDICAN:

FECHA EN QUE SE PRESENTA:

DÍA ____ MES ____ AÑO ____

MARQUE CON UNA "X" EL TRÁMITE QUE SOLICITA:

SOLICITUD DE INSCRIPCIÓN

☐

DEJAR SIN EFECTOS LA SUSPENSIÓN

☐

A) DATOS DE IDENTIFICACIÓN ACTUAL												
PERSONA FÍSICA		<input type="checkbox"/>	PERSONA MORAL		<input type="checkbox"/>	CLAVE DEL RFC						
APELLIDO PATERNO, MATERNO, NOMBRE(S), O DENOMINACIÓN O RAZÓN SOCIAL												
CALLE			NUMERO Y/O LETRA EXTERIOR				NUMERO Y/O LETRA INTERIOR					
COLONIA			CÓDIGO POSTAL				TELÉFONO					
LOCALIDAD			MUNICIPIO				ENTIDAD FEDERATIVA					
GIRO O ACTIVIDAD PRINCIPAL:												
MARCAR CON UNA "X" SI ES		100% EXPORTADOR				ENAJENADOR (VENDEDOR) TERRITORIO NACIONAL, DE LAS MERCANCÍAS INDICADAS EN LOS SECTORES SOLICITADOS						
INDICAR CON UNA "X" SI ES		PRODUCTOR				ENVASADOR		COMERCIALIZADOR				

B) MARCAR CON UNA "X" EL NOMBRE DEL O LOS SECTORES EN LOS QUE DESEA INSCRIBIRSE O REINCORPORARSE.			
1) ALCOHOL, ALCOHOL DESNATURALIZADO Y MIELES INCRISTALIZABLES.		9) ORO, PLATA Y COBRE.	
2) CERVEZA.		10) PLÁSTICOS.	
3) TEQUILA.		11) CAUCHO.	
4) BEBIDAS ALCOHÓLICAS FERMENTADAS (VINOS).		12) MADERA Y PAPEL.	
5) BEBIDAS ALCOHÓLICAS DESTILADAS (LICORES).		13) VIDRIO.	
6) CIGARROS Y TABACOS LABRADOS.		14) HIERRO Y ACERO.	
7) BEBIDAS ENERGETIZANTES, ASI COMO CONCENTRADOS POLVOS Y JARABES PARA PREPARAR BEBIDAS ENERGETIZANTES.		15) ALUMINIO.	
8) MINERALES DE HIERRO Y SUS CONCENTRADOS.			

C) DATOS DEL REPRESENTANTE LEGAL											
APELLIDO PATERNO, MATERNO, NOMBRE(S)						CLAVE DEL RFC					
CORREO ELECTRÓNICO:						TELÉFONO:					
DECLARO Y ASUMO BAJO PROTESTA DE DECIR VERDAD LA RESPONSABILIDAD DE LA VERACIDAD Y AUTENTICIDAD DE LA INFORMACIÓN PROPORCIONADA											
FIRMA AUTÓGRAFA DEL REPRESENTANTE LEGAL O SOLICITANTE											

INSTRUCCIONES

- Llena claramente los campos que se indican.
 - No excedas los límites de los recuadros.
 - Presenta 2 tantos de esta solicitud debidamente llenados, cumplir con los requisitos establecidos en el artículo 87 del Reglamento, la regla 1.3.7., así como con su instructivo de trámite.
 - Anota la fecha en que presenta su solicitud dd/mm/aaaa.
 - Marca con una "X" el trámite que solicita: Solicitud de Inscripción o Solicitud de autorización para dejar sin efectos la suspensión.
- A) DATOS DE IDENTIFICACIÓN ACTUAL.**
- Señala con una "X" si quien promueve es persona física o persona moral.
 - Anota el nombre completo, razón o denominación social según corresponda, tal y como se encuentra registrado ante el RFC; en caso de existir cambio de denominación o razón social o régimen de capital anotará los nuevos datos que le asignó la ADSC.
 - Anota el RFC del exportador a doce o trece posiciones según corresponda.
 - Anota el domicilio fiscal completo especificando Calle, Número exterior e interior, Colonia, Delegación o Municipio, Código Postal, Localidad, Entidad Federativa y Teléfonos.
 - Anota el giro o actividad principal.
 - Señala con una "X", si es 100% Exportador o si es Enajenador (Vendedor) en Territorio Nacional, de las mercancías indicadas en los Sectores Solicitados.
 - Indicar con una "X" si es, productor, envasador o comercializador.
- B) SECTORES.**
- Marca con una "X" el nombre del o los sectores en los que deseas inscribirte o dejar sin efectos la suspensión para reincorporarte, conforme a las mercancías listadas en el Apartado B del Anexo 10, relativas al Padrón de Exportadores Sectorial.
- C) DATOS DEL REPRESENTANTE LEGAL O SOLICITANTE.**
- Anota el nombre completo y el RFC.
 - Anota correo electrónico y número telefónico.
 - El solicitante (interesado o representante legal) asentará su firma autógrafa.

Documentos que debes anexar;

- a) Copia de identificación oficial vigente y/o instrumento notarial que acredite la personalidad jurídica del solicitante del trámite, según sea el caso (persona física o persona moral).
- b) Si el representante legal es extranjero, anexa copia del documento que compruebe su legal estancia en el país y que acredite que su situación migratoria le permite ostentarse con los cargos que se mencionan en el acta constitutiva o poder notarial correspondientes, de conformidad con el artículo 65 de la Ley de Migración.
- c) Tratándose de personas físicas extranjeras residentes en territorio nacional, incluye, además, copia del documento mediante el cual comprueben, su situación migratoria en el país y que se les autoriza para realizar actividades empresariales.
- d) Si la persona física es representada por una tercera persona, adjunta poder notarial o carta poder en la que se faculte para realizar este trámite, conforme a lo dispuesto en el artículo 19 del CFF.
- e) Si cambió la denominación o razón social de la empresa, deberás enviar copia de la escritura pública protocolizada ante Notario Público, en la cual conste dicho cambio.
- f) Para el caso de la solicitud de inscripción en el Padrón de Exportadores Sectorial, Sectores 8 al 15 del Apartado B del Anexo 10, se deberá cumplir con los requisitos específicos señalados en las fichas de trámite 141/LA y 142/LA del Anexo 1-A y conforme a lo establecido en las respectivas "Guías de Inscripción para el Padrón de Exportadores Sectorial".

Informes y Consulta de Resultados:

- ☐ Vía telefónica al Marca SAT: 55 627 22 728 y 01-87-74-48-87-28 para Estados Unidos y Canadá opciones 7-3.
- ☐ Atención personal en las Oficinas del SAT ubicadas en diversas ciudades del país, en los días y horarios que se establecen en la siguiente dirección electrónica:
<https://sat.gob.mx/personas/directorio-nacional-de-modulos-de-servicios-tributarios>
- ☐ Vía Chat: <http://chatsat.mx/>

A7.



HACIENDA
SECRETARÍA DE HACIENDA Y CRÉDITO PÚBLICO



Autorización para la importación de vehículos especialmente contruidos o transformados, equipados con dispositivos o aparatos diversos para cumplir con contrato derivado de licitación pública, (Regla 4.2.9.).

Antes de llenar este formato, lea las instrucciones al reverso.

Residente en
territorio
nacional.

Residente en el
extranjero

1. Información General del Solicitante

Persona Física	Persona Moral
RFC:	RFC:
Nombre(s) Primer Apellido Segundo Apellido	Razón o denominación social.

1.2. Domicilio para oír y recibir notificaciones, así como las personas autorizadas para tales efectos.

Calle _____	No. y/o letra exterior _____	No. y/o letra interior _____
Colonia _____	Código Postal _____	Municipio o Delegación _____
Localidad _____	Entidad Federativa _____	Teléfonos _____
Personal autorizado para oír y recibir notificaciones: _____		
_____ Teléfonos _____		

2. Datos del representante legal

RFC:		
Nombre(s)	Primer Apellido	Segundo Apellido
Indique con una "x", que declara, bajo protesta de decir verdad, que el representante legal cuenta con las facultades para realizar actos de administración o los necesarios para realizar las gestiones del presente trámite.		

3. Información relacionada con el trámite

3.1. Descripción del vehículo a importar temporalmente:

Marca:	Número de serie:
Modelo:	Año:

3.2. Fracciones arancelarias y números de identificación comercial en que se encuentre clasificado el vehículo objeto de la autorización:

8705.20.01.00	
8705.20.99.00	
8705.90.99.00	

3.3. Para el caso de ser residente en el extranjero, indicar los datos del responsable solidario en territorio nacional que se encuentre al corriente del cumplimiento de sus obligaciones fiscales.

Persona Física			Persona Moral
RFC:			RFC:
<div style="border-bottom: 1px solid black; height: 20px; width: 100%;"></div>			<div style="border-bottom: 1px solid black; height: 20px; width: 100%;"></div>
Nombre(s)	Primer Apellido	Segundo Apellido	Razón o denominación social.

4. Razón o justificación de la necesidad de importar mercancía:

Declaro bajo protesta de decir verdad, que los datos asentados en el presente formato son ciertos.

Nombre y firma del solicitante
 (el residente en territorio nacional o el residente en el extranjero o el representante legal)

INSTRUCCIONES

Información general

El presente formato es de libre impresión y debe ser llenado en dos tantos a máquina o con letra de molde, con bolígrafo a tinta negra o azul y las cifras no deberán invadir los límites de los recuadros.

Opciones de presentación

El trámite deberá presentarse en la oficialía de partes de la ACAJACE.

Mediante SEPOMEX o utilizando los servicios de empresas de mensajería y paquetería.

El trámite surtirá efectos a partir de la fecha de recepción de la solicitud de conformidad con el medio de presentación.

Indicaciones específicas

En el rubro de información general del solicitante cuando se trate de residente en el extranjero se deberá dejar en blanco el recuadro salvo que éste cuente con RFC.

Requisitos

1. Opinión favorable de la SE.
2. Contrato de prestación de servicios. En caso de que el contrato de prestación de servicios se encuentre en un idioma distinto al español, éste deberá acompañarse de su traducción.
3. Convocatoria para la licitación pública internacional realizada al amparo de los tratados de libre comercio de los que el Estado mexicano sea parte y se encuentren en vigor, y la adjudicación del contrato correspondiente.
4. En caso de que el solicitante sea residente en el extranjero deberá adjuntar un escrito libre en términos de la regla 1.2.2., primer párrafo, en el que un residente en territorio nacional, al corriente en el cumplimiento de sus obligaciones fiscales, asuma la responsabilidad solidaria en los términos del artículo 26, fracción VIII del CFF, de los créditos fiscales que lleguen a causarse en el caso de incumplimiento de la obligación de retornar los vehículos autorizados.
5. Poder notarial o acta constitutiva en donde se faculte al representante legal para realizar actos de administración, en caso de que el solicitante sea persona moral.

Información adicional del trámite

Una vez que se haya presentado el formato debidamente llenado cumpliendo con las instrucciones del mismo, la autoridad dará respuesta mediante oficio dirigido al solicitante, en un plazo de 3 meses de conformidad con el artículo 37 del CFF, contados a partir de la fecha de recepción de la solicitud.

Para cualquier aclaración en el llenado de este formato, podrá obtener información en el Portal del SAT o comunicarse a través del 55 12 03 1000 extensión 43236, o bien, acudir a los Módulos de Asistencia al Contribuyente de la Administración Desconcentrada que corresponda a su domicilio fiscal. Quejas y denuncias al teléfono 55-88-52-22-22.

A8.



HACIENDA
SECRETARÍA DE HACIENDA Y CRÉDITO PÚBLICO



SAT
SERVICIO DE ADMINISTRACIÓN TRIBUTARIA

Autorización de rectificación de pedimentos.

1. Datos de la persona física o moral solicitante.

1.1. Nombre completo / Denominación o razón social.

1.2. RFC incluyendo la homoclave.

[illegible]

1.3. Actividad preponderante.

1.4. Domicilio para oír y recibir notificaciones.

Calle

Número y/o letra exterior

Número y/o letra interior

Colonia

C.P.

Municipio/Delegación

Entidad Federativa

Teléfono

Correo electrónico

2. Datos del representante legal de la persona física o moral solicitante.

2.1. Nombre completo.

Apellido paterno

Apellido materno

Nombre

2.2. RFC incluyendo la homoclave.

[illegible]**Teléfono**

Correo electrónico

3. Datos de las personas autorizadas para oír y recibir notificaciones.

3.1. Persona(s) autorizada(s) para oír y recibir notificaciones.

Apellido paterno

Apellido materno

Nombre

3.2. RFC incluyendo la homoclave.

[illegible]**Teléfono**

Correo electrónico

4. Supuesto de rectificación:

Marcar con una "X" la opción u opciones correspondientes, según sea el caso.

1001

1.- Derivado de la rectificación genere un pago de lo indebido y en el pedimento conste el pago en efectivo, conforme al Anexo 22, Apéndice 13; excepto cuando se trate de los supuestos de la regla 6.1.1., fracción I, incisos a) al g).

11

II.- Cambio de régimen aduanero de las mercancías.

1001

III.- Datos de identificación de vehículos que cuenten con NIV, que se clasifiquen en las subpartidas 8703.21, 8703.22, 8703.23, 8703.24, 8703.31, 8703.32, 8703.33, 8703.90, 8704.21, 8704.22, 8704.23, 8704.31 y 8704.32.

5. Datos a rectificar para pedimento:			
5.1 Número(s) de pedimento(s)	5.2 Campo(s) a rectificar (Ubicación y descripción)	5.3 Dice	5.4 Debe decir

6. Señalar la causa del error en el(los) pedimento(s) o la justificación de la rectificación:

7. Enlistar la documentación que sustente el error en el pedimento(s) o la justificación de la rectificación:

8. Describir las consideraciones por las que la documentación adjunta acredita el error en el(los) pedimento(s) o la justificación de la rectificación:

9. Indicar el monto de la operación u operaciones.

10. Manifestar las razones de negocio que motivan la solicitud.

11. Marcar con una "X" la opción correspondiente, según sea el caso. En caso afirmativo describir la situación en la que se encuentra.

SI	No	
		11.1. La promoción ha sido previamente planteada ante la misma autoridad u otra distinta.
		11.2. La promoción ha sido objeto de algún proceso administrativo o judicial.
		11.3. Se encuentra sujeto al ejercicio de las facultades de comprobación por parte de la SHCP.
		11.4. Se encuentra dentro del plazo para que las autoridades fiscales emitan la resolución.
		11.5. Se encuentra al corriente en el cumplimiento de sus obligaciones fiscales y no está publicado en los listados a que se refiere los artículos 69, con excepción de lo dispuesto en la fracción VI y 69-B, cuarto párrafo del CFF.
		11.6. Se encuentra localizado en su domicilio fiscal ante el RFC.
		11.7. Cuenta con buzón tributario.

Una vez manifestado lo anterior, se solicita a la ACAJACE, que realice la autorización de rectificación en términos de la regla 6.1.1.

Nombre y firma del solicitante o del representante legal

INSTRUCCIONES**Información que debe proporcionarse en cada campo:**

1. Se deberá señalar los datos de la persona física o moral que solicita el trámite.
 - 1.1. Escribir el nombre completo de la persona física o moral que solicita el trámite.
 - 1.2. Indicar el RFC con homoclave o número de identificación en caso de residentes en el extranjero.
 - 1.3. Describir detalladamente las actividades a las que se dedica la persona física o moral que solicita el trámite.
 - 1.4. Indicar el domicilio para recibir notificaciones de la persona física o moral que solicita el trámite.
2. En caso que hubiere, se deberá asentar los datos del representante legal de la persona física o moral que solicita el trámite.
 - 2.1. Escribir el nombre completo.
 - 2.2. Escribir el RFC con homoclave.
3. En caso de que hubiere, se deberán asentar los datos de la (s) persona(s) autorizada(s) para oír y recibir notificaciones, en términos del artículo 19 del CFF
 - 3.1. Escribir el nombre completo.
 - 3.2. Escribir el RFC con homoclave.
4. Se deberá seleccionar el supuesto por el que se solicita la rectificación correspondiente[(En caso de estar en el supuesto de la fracción I, se sugiere consultar las excepciones conforme a lo dispuesto en la regla 6.1.1., fracción I, incisos a) al g)].
5. En este campo se señalan los datos del o los pedimentos que se quiere rectificar.
 - 5.1. Se deberá asentar el o los números de pedimentos.
 - 5.2. Se describirán los campos del o los pedimentos a rectificar, indicando su ubicación y descripción.
 - 5.3. Se transcribirá la información que actualmente se encuentra descrita en el campo del o los pedimentos objeto de la rectificación.
 - 5.4. Se manifestará la información con la que se pretenda sustituir a la expresada en el presente formato
6. Describir de manera detallada los hechos y circunstancias en los que consistió el supuesto error al que hace referencia, especificando el motivo por el cual presuntamente se generó o la justificación de la rectificación que se solicita.
7. Se deberá enlistar la documentación con la que considere que se acredita el error o respalda la justificación de la rectificación, misma que deberá adjuntarse en un dispositivo de almacenamiento para equipo electrónico (CD, USB, etc.).
8. Se deberá explicar la manera en que los documentos adjuntos acreditan la existencia del error o la justificación de la rectificación de que se trate, tomando en cuenta lo expresado en los puntos 6 y 7 anteriores.

9. Indicar el valor de la operación u operaciones relacionadas con el o los pedimentos objetos a rectificar.
10. Manifestar las razones de negocio que motivan la operación, especificando puntualmente los beneficios que pretende obtener o, en su defecto, los daños y perjuicios que desea evitar de autorizarse la rectificación.
11. Señalar si la persona física o moral que solicita el trámite se ubica en alguno de los siguientes supuestos y, en caso afirmativo, explicar la situación en la que se encuentra.
 - 11.1. Indicar si los hechos o circunstancias sobre los que versa la promoción han sido previamente planteados ante la misma autoridad u otra distinta.
 - 11.2. Indicar si los hechos o circunstancias sobre los que versa la promoción han sido materia de medios de defensa ante autoridades administrativas o jurisdiccionales y, en su caso, el sentido de la resolución.
 - 11.3. Indicar si se encuentra sujeta al ejercicio de facultades de comprobación, establecidas en el artículo 42 del CFF, señalando los periodos y las contribuciones objeto de la revisión.
 - 11.4. Indicar si se encuentra dentro del plazo para que las autoridades fiscales emitan la resolución a que se refiere el artículo 50 del CFF.
 - 11.5. Se encuentra al corriente en el cumplimiento de sus obligaciones fiscales y no está publicado en los listados a que se refiere los artículos 69, con excepción de lo dispuesto en la fracción VI y 69-B, cuarto párrafo del CFF.
 - 11.6. Se encuentra localizado en su domicilio fiscal ante el RFC.
 - 11.7. Cuenta con buzón tributario.

Documentos que deberán anexarse:

- a. Copia simple del instrumento notarial, del cual se desprenda que la persona que firma la solicitud de rectificación, se encuentra facultada para llevar a cabo los trámites correspondientes ante la Autoridad respectiva.
- b. Copia simple del documento oficial en donde aparezca el nombre, fotografía y firma, que coincida con el perfil físico del representante legal.
- c. Copia simple del CFDI o documentos equivalentes que amparen las mercancías descritas en el o los pedimentos.
- d. Los demás documentos necesarios que sustenten su petición, los cuales deberán estar contenidos en un dispositivo de almacenamiento para equipo electrónico (CD, USB, etc.).

Información adicional del trámite

El oficio de resolución se notificará al solicitante por buzón tributario, de manera personal o por correo certificado, a las personas autorizadas y en el domicilio señalado para oír y recibir notificaciones, según proceda.

Para cualquier aclaración en el llenado de este formato, podrá obtener información a través de MarcaSAT al 55 627 22 728; o bien, acudir a los Módulos de Asistencia al Contribuyente de la Administración Desconcentrada que corresponda a su domicilio fiscal. Quejas y denuncias al 55 88 52 22 22.

A9.



HACIENDA
SECRETARÍA DE HACIENDA Y CRÉDITO PÚBLICO



Autorización para importar mercancías con fines de
seguridad nacional.

Antes de llenar este formato, lea las instrucciones al reverso.

1. Información General del Solicitante

1.1. Datos del titular de la instancia a que se refiere la Ley de Seguridad Nacional o del titular de la AGA, de la persona designada por éstas o de la que cuente con facultades para representar a dichos titulares.

RFC:		
Nombre(s)	Primer Apellido	Segundo Apellido

1.2. Domicilio para oír y recibir notificaciones, así como las personas autorizadas para tales efectos.

Calle _____ No. y/o letra exterior _____ No. y/o letra interior _____						
Colonia _____ Código Postal _____ Municipio o Alcaldía _____						
Localidad _____ Entidad Federativa _____						
Teléfonos _____						
Personal autorizado para oír y recibir notificaciones:						

Teléfonos _____						

2. Información relacionada con el trámite.**2.1. Mercancías a importar.**

Descripción detallada	Fracción arancelaria	Número de identificación comercial	Cantidad	Unidad de medida de comercialización	Marca	Modelo	Número de serie

2.2. Razón o justificación de la necesidad de importar la mercancía:

2.3. Valor total de las mercancías (según el CFDI, documento equivalente o carta de donación, según corresponda).

2.4. Aduana, sección aduanera o lugar designado por el que ingresará la mercancía.

2.5. Aduana, sección aduanera o lugar designado por el que se realizará el despacho de las mercancías.

2.6. En caso de no contar con el CFDI o documento equivalente o documento con el que se demuestre la propiedad de la mercancía a importar, indique con una "x" que, declara bajo protesta de decir verdad, ser el legítimo propietario de la mercancía descrita en el presente formato:	
--	--

2.7. Datos de los funcionarios autorizados para recibir las mercancías.

RFC:		
<hr/>		
Nombre(s)	Primer Apellido	Segundo Apellido
Correo electrónico		
<hr/>		
Teléfono(s)		
<hr/>		

Declaro, bajo protesta de decir verdad, que los datos asentados en el presente formato son ciertos.

Nombre y firma del solicitante

(Titular de la Instancia a que se refiere la Ley de Seguridad Nacional facultada/AGA)

INSTRUCCIONES

Información general

El presente formato es de libre impresión y debe ser llenado en dos tantos a máquina o con letra de molde, con bolígrafo a tinta negra o azul y las cifras no deberán invadir los límites de los recuadros.

Opciones de presentación

El trámite deberá presentarse en la oficialía de partes de la ACAJACE.

Mediante SEPOMEX o utilizando los servicios de empresas de mensajería y paquetería.

El trámite surtirá efectos a partir de la fecha de recepción de la solicitud de conformidad con el medio de presentación.

Indicaciones específicas

1. En el Rubro de "Información relacionada con el trámite":
 - a) En el numeral 2.1., indicará la descripción detallada de la mercancía a importar, señalando las especificaciones técnicas o comerciales, de las mercancías a importar, así mismo, señalará la cantidad total (con letra y número) de las mercancías a importar mencionando la unidad de medida de comercialización (kilo, gramo, metro, pieza, litro, par, juego, etc.). En caso de que el espacio sea insuficiente se podrá describir la mercancía en documento anexo haciendo referencia del mismo en este formato.
 - b) En el numeral 2.7., indicará los datos de los funcionarios autorizados para recibir las mercancías. En caso de que el espacio sea insuficiente se podrá adicionar recuadros al formato.

Requisitos

1. Constancia del nombramiento del titular de la instancia a que se refiere la Ley de Seguridad Nacional, de la persona designada por éste o de la que cuente con facultades para representar a dicho titular.
2. CFDI, documento equivalente o documento con el que se demuestre la propiedad de la mercancía a importar o, en su caso, carta de donación emitida por el donante extranjero en donde se señalen las mercancías y los datos de dicho donante [nombre, Tax Identification Number, domicilio, teléfono (s) y correo electrónico].
3. Catálogos, fotografías y demás documentación que contenga datos que permitan a la autoridad identificar las mercancías objeto de la importación.
4. Constancia de nombramiento o del oficio de designación del funcionario autorizado para recibir las mercancías en la aduana, sección aduanera o lugar designado, misma que deberá ser emitida por la instancia a que refiere la Ley de Seguridad Nacional competente.
5. La documentación con la que se acredite la exención o el cumplimiento de las regulaciones o restricciones no arancelarias que deben cumplir las mercancías para su importación definitiva.

Información adicional del trámite

Una vez que se haya presentado el formato debidamente llenado cumpliendo con las instrucciones del mismo, la autoridad dará respuesta mediante oficio dirigido al solicitante, en un plazo de 3 meses de conformidad con el artículo 37 del CFF, contados a partir de la fecha de recepción de la solicitud. Así mismo, la autoridad enviará copia en documento electrónico o digital a la aduana por la que se llevará a cabo el despacho.

Sí la ACAJACE detecta mercancía que no es necesaria para llevar a cabo las acciones destinadas a la Seguridad Nacional, lo comunicará en el término de 5 días, contados a partir del día siguiente al que la solicitud de autorización se encuentre debidamente integrada.

Para cualquier aclaración en el llenado de este formato, podrá obtener información en el Portal del SAT o comunicarse a través del 55 12 03 1000 extensión 43236, o bien, acudir a los Módulos de Asistencia al Contribuyente de la Administración Desconcentrada que corresponda a su domicilio fiscal. Quejas y denuncias al 55-88-52 -22-22.

B4.



HACIENDA
SECRETARÍA DE HACIENDA Y CRÉDITO PÚBLICO



Aviso de introducción de mercancía donada a la franja
fronteriza del país (Regla 3.3.6.).

REGISTRO NUMERO:		
1. Datos del Donatario.		
Nombre, Denominación o Razón Social.		
		RFC: <input type="text"/>
<u>Domicilio Fiscal:</u> (Calle, Número y/o letra interior/exterior, Colonia, C.P., Municipio/Delegación, Entidad Federativa).		
<u>Teléfono:</u> () <input type="text"/>	<u>Fax:</u> () <input type="text"/>	<u>Correo electrónico:</u> <input type="text"/>
<u>Actividad preponderante.</u>		
2. Datos del representante legal del Donatario.		
Nombre: [Apellido paterno, Apellido materno, Nombre(s)].		
		RFC: <input type="text"/>
<u>Teléfono:</u> () <input type="text"/>	<u>Fax:</u> () <input type="text"/>	<u>Correo electrónico:</u> <input type="text"/>
<u>Datos del Poder Notarial con el que acredita su representación:</u> (Notario No., Escritura No., Fecha, Volumen, No. del RPPyC).		

3. Datos del donante extranjero.		
Nombre, Denominación o Razón Social.		
		RFC o TAX ID NUMBER:
<u>Domicilio:</u>		
<u>Teléfono:</u> () <input type="text"/>	<u>Fax:</u> () <input type="text"/>	<u>Correo electrónico:</u> <input type="text"/>

4. Descripción de la mercancía.

Señale con una "X" si la mercancía ☐ Nueva ☐ Usada ☐ Forma parte de su patrimonio

Descripción:	Cantidad:	Unidad Medida:	Fracción arancelaria, y número de identificación comercial:	Marca:	Modelo:	Número de serie:

5. Fines a que se destinará la mercancía.

Indique con una "X" los fines a que se destinará la mercancía.

☐ Culturales ☐ Enseñanza ☐ Salud pública ☐ Servicio social ☐ Investigación

Especifique.

6. Protesta de decir verdad y firma de la persona que presenta la declaración:

DECLARO BAJO PROTESTA DE DECIR VERDAD, QUE LA INFORMACION Y DOCUMENTACION PROPORCIONADA ES COMPLETA, CORRECTA Y VERAZ.

NOMBRE Y FIRMA:	LUGAR:	FECHA:					
		DD	MM	AAAA			

7. SOLO PARA USO OFICIAL.

Empleado Aduanero (Nombre, firma y número de gafete):

DD MM AAAA

Sello de la Aduana o Sección Aduanera.

INSTRUCCIONES

<p>Este "Aviso" deberá ser llenado de manera electrónica, a máquina o con letra de molde en caso de ser llenado a mano, utilizando tinta azul o negra y letras mayúsculas.</p> <p>Se deberá llenar por duplicado, debiendo conservar un tanto el donatario y uno la Aduana o Sección Aduanera.</p> <p>El formato y anexos, deberán ser presentados en la oficialía de partes de la aduana por la que se tramitará la operación.</p> <p>Registro Número.- Deberá anotar el número de Registro de Donataria que la Aduana le asignó.</p> <p>1. Datos del solicitante.- Deberá anotar el Nombre, Denominación o Razón Social, RFC, Domicilio Fiscal, señalando Calle, Número y/o letra interior/exterior, Colonia, C.P., Municipio/Delegación, Entidad Federativa, Número de teléfono, Fax, Correo electrónico y la actividad preponderante de la empresa.</p>	<p>4. Descripción de la mercancía. - Deberá señalar con una "X" si la mercancía es nueva, usada, o si forma parte de su patrimonio y proporcionar los datos de Descripción, Cantidad, Unidad, Medida, Fracción arancelaria, y número de identificación comercial, Marca, Modelo y Número de serie.</p> <p>En el caso de que para describir el total de la mercancía a introducir no sean suficientes los campos de la solicitud, deberá anexar en hojas complementarias la Descripción, Cantidad, Unidad, Medida, Fracción arancelaria, y número de identificación comercial, Marca, Modelo y Número de serie.</p> <p>5. Fines a que se destinará la mercancía.- Deberá señalar con una "X" los fines a que se destinará la mercancía son Culturales, Enseñanza, Salud pública, Servicio social o Investigación, debiendo especificar el uso que se le dará a la mercancía.</p>
<p>2. Datos del representante legal del solicitante.- Deberá anotar el Nombre, Denominación o Razón Social, RFC, el Domicilio Fiscal, señalando Calle, Número y/o letra interior/exterior, Colonia, C.P., Municipio/Delegación, Entidad Federativa, el Número de teléfono, Fax y Correo electrónico.</p> <p>Datos del Poder Notarial con el que acredita su representación.- Deberá anexar copia certificada del poder notarial con el que acredita su representación del Donatario y anotar los datos correspondientes al nombre del Notario, número de la Notaría, de la Escritura Pública, Fecha, Volumen, y el número bajo el cual dicho poder fue inscrito ante el Registro Público de la Propiedad y el Comercio.</p> <p>3. Datos del donante extranjero.- Deberá anotar el Nombre, Denominación o Razón Social, RFC o Tax Identification Number, el Domicilio, el Número de teléfono, Fax, Correo electrónico del Donante, quien debe ser una persona extranjera.</p>	<p>6. Protesta de decir verdad y firma de la persona que presenta la declaración.- El representante o apoderado del Donatario, deberá declarar bajo protesta de decir verdad que la información y documentación proporcionada es completa, correcta, veraz y sin omisión alguna, asentando su nombre y firma de puño y letra, lugar en el que se suscribe el documento y la fecha, indicando día, mes y año.</p> <p>7. Solo para uso oficial.- El personal de la aduana donde se realiza el trámite deberá asentar la fecha, indicando día, mes y año y el nombre, firma, número de gafete del empleado y sello de la Aduana.</p> <p>ANEXOS: El "Aviso de introducción de mercancía donada a la franja fronteriza del país (Regla 3.3.6.)", conforme a lo establecido en la fracción IV de la regla 3.3.6., deberá acompañarse de:</p> <ul style="list-style-type: none"> - La documentación con la que acredite que el Donante le hace entrega de la mercancía donada. - En su caso, las hojas complementarias para la descripción de las mercancías a introducir.

B9.



HACIENDA
SECRETARÍA DE HACIENDA Y CRÉDITO PÚBLICO

**ENCABEZADO PRINCIPAL DEL AVISO**

El encabezado principal deberá asentarse en la primera página de todo aviso.

		AVISO DE TRANSFERENCIA DE MERCANCIAS SUJETAS AL REGIMEN DE DEPOSITO FISCAL DE DUTYFREE		Folio del aviso
RFC de la empresa		Denominación o razón social		Número de autorización
Medio de transporte		Identificación del transporte		Fecha de elaboración del aviso
Datos del establecimiento autorizado que transfiere las mercancías				
Domicilio		Número de autorización		
Datos del establecimiento autorizado que recibe las mercancías				
Domicilio		Número de autorización		
Observaciones				

BLOQUE DE MERCANCIAS

Se deberá imprimir este bloque en la primera página y en todas las páginas subsecuentes en las que se declare información de mercancías.

Datos de las mercancías que se transfieren					
Secuencia	Fracción arancelaria	Código de productos	Unidad de medida	Cantidad	Valor
Descripción comercial de la mercancía					

ENCABEZADO PARA PAGINAS SECUNDARIAS DEL AVISO

		AVISO DE TRANSFERENCIA DE MERCANCIAS SUJETAS AL REGIMEN DE DEPOSITO FISCAL DE DUTYFREE		Folio del aviso
RFC de la empresa		Denominación o razón social		Número de autorización

INSTRUCCIONES

ENCABEZADO PRINCIPAL DEL AVISO	
Campo	Contenido
1. Folio del aviso.	Número de folio del aviso, integrado por: <ol style="list-style-type: none"> 1. El primer dígito deberá de ser el último dígito del año de la operación. 2. Número consecutivo anual generado por la empresa autorizada a destinar mercancía a deposito fiscal para exposición y venta de mercancías extranjeras y nacionales en puertos aéreos internacionales, fronterizos y marítimos de altura (En adelante empresa autorizada).
2. RFC de la empresa.	RFC de la empresa autorizada.
3. Denominación o razón social.	Denominación o razón social de la empresa autorizada.
4. Número de autorización.	Número de autorización que la AGA otorga a la empresa autorizada.
5. Medio de transporte.	Indicar el tipo de medio de transporte en el que se conduce la mercancía, conforme al apéndice 3 del anexo 22.
6. Identificación del transporte.	Identificación del transporte en el que se conduce la mercancía. Si el medio de transporte es vehículo terrestre se anotarán las placas de circulación del mismo, marca y modelo. Si es ferrocarril se anotará el número de furgón o plataforma. Tratándose de transporte marítimo se anotará el nombre de la embarcación.
7. Fecha de elaboración del aviso.	Fecha de elaboración del aviso.
8. Domicilio del establecimiento autorizado que transfiere las mercancías.	Domicilio del establecimiento autorizado que transfiere las mercancías.
9. Número de autorización del establecimiento autorizado que transfiere las mercancías.	Número de autorización que la AGA otorga al establecimiento autorizado que transfiere las mercancías.
10. Domicilio del establecimiento autorizado que recibe las mercancías.	Domicilio del establecimiento autorizado que recibe las mercancías.
11. Número de autorización del establecimiento autorizado que recibe las mercancías.	Número de autorización que la AGA otorga al establecimiento autorizado que recibe las mercancías.
12. Observaciones.	Observaciones. No deberán declararse datos ya citados en el aviso.

BLOQUE DE MERCANCIAS

- | | | |
|----|---|--|
| 1. | Secuencia. | Número de la secuencia de la mercancía en el aviso. |
| 2. | Fracción arancelaria, y número de identificación comercial. | Fracción arancelaria, conforme a la TIGIE y número de identificación comercial aplicable a la mercancía según corresponda. |
| 3. | Código de producto. | Tipo de producto en que se clasifica la mercancía, conforme al sistema de control de inventarios de la empresa autorizada. |
| 4. | Unidad de medida. | Unidad de medida de las mercancías conforme al apéndice 7 del Anexo 22. |
| 5. | Cantidad. | Cantidad de mercancía conforme a la unidad de medida declarada en el punto anterior. |
| 6. | Valor. | Valor comercial de la mercancía expresado en dólares de los Estados Unidos de América. |
| 7. | Descripción comercial de la mercancía. | Descripción comercial de la mercancía. |

ENCABEZADO PARA PAGINAS SECUNDARIAS DEL AVISO

- | | | |
|----|--------------------------------------|---|
| 1. | Folio del aviso. | Número de folio del aviso, integrado por:

1. El primer dígito deberá de ser el último dígito del año de la operación.

2. Número consecutivo anual generado por la empresa autorizada a destinar mercancía a depósito fiscal para exposición y venta de mercancías extranjeras y nacionales en puertos aéreos internacionales, fronterizos y marítimos de altura (En adelante empresa autorizada). |
| 2. | RFC. | RFC de la empresa autorizada. |
| 3. | Nombre, denominación o razón social. | Nombre, denominación o razón social de la empresa autorizada. |
| 4. | Número de autorización. | Número de autorización que la AGA otorga a la empresa autorizada. |

E2.

HACIENDA
SECRETARÍA DE HACIENDA Y CRÉDITO PÚBLICO

**Manifestación de Valor.**

Antes de llenar este formato, lea las instrucciones al reverso.

Marque con una "X" el tipo de manifestación de valor de que se trata. (puede seleccionar más de un opción):

<input type="checkbox"/>	Global.
<input type="checkbox"/>	Por operación.
<input type="checkbox"/>	Muestra representativa.

	Previo al despacho.		
	Durante el despacho.		
	Después del despacho		Ejercicio fiscal del que se trata.

1. Información general de quien introduce la mercancía.

1.1. Persona Física.			1.1. Persona Moral.	
RFC con homoclave:			RFC con homoclave:	
Nombre(s)	Primer Apellido	Segundo Apellido	Razón o denominación social	

2. Datos del representante legal.

RFC con homoclave:	
Nombre(s)	Primer Apellido Segundo Apellido
Declaro bajo protesta de decir verdad que las facultades otorgadas no me han sido modificadas o revocadas para realizar actos de administración o los necesarios en las gestiones del presente trámite.	

3. Personas autorizadas para efectuar el trámite.

3.1 Alta o Baja de terceras personas para transmitir la Manifestación de valor.	
3.1.1. Señale las personas que da de alta para transmitir la manifestación de valor y hoja de cálculo (agregar las filas que sean necesarias):	
RFC:	
Nombre(s)	Primer Apellido Segundo Apellido
Declaro bajo protesta de decir verdad que las facultades otorgadas para actos de dominio no me han sido modificadas o revocadas.	
3.1.2. Señale las personas que da de baja para transmitir la manifestación de valor y hoja de cálculo (agregar las filas que sean necesarias):	
RFC:	
Nombre(s)	Primer Apellido Segundo Apellido

4. Información relacionada con el trámite.

4.1. Datos del vendedor/proveedor (agregar las filas que sean necesarias):																		
4.1.1. Persona Física.		4.1.1. Persona Moral.																
ID Fiscal:		ID Fiscal:																
Nombre(s)	Primer Apellido	Segundo Apellido.	Razón o denominación social.															
4.1.2. Domicilio.																		
Calle _____ No. y/o letra exterior _____ No. y/o letra interior _____																		
Ciudad _____ Código Postal _____ Estado _____																		
País _____ Teléfonos _____ Correo electrónico _____																		
4.1.3 Vinculación. Señale con una "X":																		
Existe vinculación entre importador y vendedor/proveedor:			<table border="1"> <tr> <td>SI</td> <td></td> <td>NO</td> </tr> </table>	SI		NO												
SI		NO																
4.1.4. Datos de la operación de comercio exterior (agregar las filas que sean necesarias):																		
Número de pedimento (a quince dígitos):	Régimen aduanero:	Fecha de modulación:	Número(s) del (los) documento(s) equivalente(s):															
<table border="1"> <tr> <td></td><td></td><td></td><td></td><td></td><td></td><td></td><td></td><td></td><td></td><td></td><td></td><td></td><td></td><td></td> </tr> </table>																	Día ____ Mes ____ Año ____	
Datos de la mercancía relacionada al campo de pedimento y del documento equivalente señalados. (agregar las filas que sean necesarias):																		

Número consecutivo (conforme la partida del pedimento).	Descripción de la mercancía.																	
1																		
2																		
Número de pedimento (a quince dígitos):	Régimen aduanero:	Fecha de modulación:	Número(s) del (los) documento(s) equivalente(s):															
<table border="1"> <tr> <td></td><td></td><td></td><td></td><td></td><td></td><td></td><td></td><td></td><td></td><td></td><td></td><td></td><td></td><td></td> </tr> </table>																	Día ____ Mes ____ Año ____	
Datos de la mercancía relacionada al campo de pedimento y del documento equivalente señalados. (agregar las filas que sean necesarias):																		
Número consecutivo (conforme la partida del pedimento):	Descripción de la mercancía:																	
1																		
2																		

4.2. Selección del método de valoración.	
4.2.1. Método de valoración aduanera aplicable.	
Marque con una "x" el método que corresponda:	Señale conforme el punto 4.1.4. la mercancía a la que aplica el método de valoración.
<input type="checkbox"/>	Valor de transacción de las mercancías.
<input type="checkbox"/>	Valor de transacción de las mercancías idénticas.
<input type="checkbox"/>	Valor de transacción de las mercancías similares.
<input type="checkbox"/>	Valor de precio unitario de venta.
<input type="checkbox"/>	Valor reconstruido.
<input type="checkbox"/>	Valor conforme al artículo 78 de la Ley.
En caso de haber marcado un método distinto al de "valor de transacción de las mercancías"; indique la circunstancia por la que señalo otro método de valoración.	

4.3. Método de valor de transacción.					
Documento equivalente al que aplica:					
4.3.1. Incrementables conforme el artículo 65 de la Ley.					
Indique la información que se solicita (agregar las filas que sean necesarias):					
Concepto	Especificar	Fecha de su erogación	Importe (en moneda de facturación)	¿A cargo del importador?	
4.3.1.1. A cargo del importador y no estén incluidos en el precio pagado por las mercancías.					
Comisiones y gastos de corretaje, excepto comisiones de compra.		N/A		SI	NO
Costo de los envases o embalajes que formen un todo con las mercancías.		N/A		SI	NO
Gastos de embalaje (mano de obra y/o materiales).		N/A		SI	NO
Gastos de transporte, seguros y conexos (como manejo, carga y descarga) erogados antes de los momentos señalados en el artículo 56, fracción I de la Ley.				SI	NO
4.3.1.2. El valor de los bienes y servicios que no estén incluidos en el precio pagado y hayan sido proporcionados por el importador en la producción y venta para exportar las mercancías importadas.					
Materiales, piezas y elementos, partes y artículos análogos incorporados a las mercancías importadas.				SI	NO
Herramientas, matrices, moldes y elementos análogos utilizados para la producción de las mercancías importadas.				SI	NO

Material consumidos en la producción de las mercancías importadas.				SI		NO	
Trabajos de ingeniería, creación y perfeccionamiento, artísticos, diseños, planos y croquis realizados fuera del territorio nacional que sean necesarios para la producción de las mercancías importadas.				SI		NO	
4.3.1.3. Las regalías y derechos de licencia a pagar como condición de la venta de las mercancías a importar, que no estén incluidos en el precio pagado.				SI		NO	
4.3.1.4. Valor de cualquier parte del producto de la enajenación, cesión o utilización, posteriores a la importación, que se revierta directa o indirectamente al vendedor.		N/A		SI		NO	
Total:							

4.3.2. Información que no integra el valor de transacción conforme el artículo 66 de la Ley Aduanera.

Indique lo que se solicita, siempre que dichos conceptos estén desglosados o especificados en forma separada del precio pagado o por pagar (agregar las filas que sean necesarias):

Concepto	Especificar	Importe (en moneda de facturación)	Fecha de su erogación
4.3.2.1. Gastos realizados por cuenta del importador, excepto los señalados en el punto 4.3.1.1.			
4.3.2.2. Gastos que se distingan del precio pagado por las mercancías importadas:			
Los realizados posteriores a la importación por construcción, instalación, armado, montaje, mantenimiento o asistencia técnica.			
Los realizados posteriormente a los supuestos del artículo 56 de la Ley, por transporte, seguros o conexos (manejo, carga y descarga incurridos por motivo del transporte).			

Los realizados por contribuciones y cuotas compensatorias aplicables en territorio nacional por la importación o enajenación.			
4.3.2.3. Pagos del importador al vendedor por dividendos u otros que no guarden relación directa con las mercancías importadas.			
Total:			

4.3.3. Precio pagado, por pagar o compensado.							
Indique la información que se solicita:							
4.3.3.1. Precio pagado.							
Fecha(s) en que se realizó:	Día ____ Mes ____ Año ____		Total pagado (en moneda conforme al documento equivalente).				
4.3.3.2. Precio por pagar (agregar las filas que sean necesarias):							
Fecha (s) en que se realizará el (los) pago(s):			Indique el momento(s) o situación(es) cuando se realizará el pago (si no se tiene fecha (s) precisa(s):				
Día ____ Mes ____ Año ____							
Día ____ Mes ____ Año ____							
Total a pagar (en moneda conforme al documento equivalente).			Total a pagar (en moneda conforme al documento equivalente).				
4.3.3.3. Tipo de pago (marque con una "X").							
Efectivo		Transferencia electrónica		Cheque			
Carta de crédito		Letra de cambio		Otro tipo de pago		Especificar	
4.3.3.4. Compensó el pago:							
Fecha en que se realizó o realizará:		Motivo por lo que se realizó:		Prestación o mercancía contra la que compensó o compensará.			
Día ____ Mes ____ Año ____							

4.4. Valor en Aduana. (agregar las filas que sean necesarias)	
Documento equivalente	
Indique la información solicitada, según corresponda:	
Importe total del precio pagado:	\$
Importe total de precio por pagar:	\$
Importe total de incrementables (obtenido del punto 4.3.1.):	\$
Total del valor en aduana:	\$

DIA _____ MES _____ AÑO _____

Declaro bajo protesta de decir verdad, que los datos asentados en el presente formato son ciertos.

e.firma

INSTRUCCIONES**Información general**

El presente formato se llenará electrónicamente en Ventanilla Digital.

Los campos que sean insuficientes para señalar la información requerida, podrán ampliarse sólo en cuanto a su tamaño.

Deberá presentarse una manifestación de valor por cada vendedor o remitente en el extranjero.

Los campos de los numerales 1.1., 4.1. y 4.2. son obligatorios.

Opciones de presentación

El trámite deberá presentarse a través de la Ventanilla Digital, para lo cual se estará a lo dispuesto en la regla 1.2.1., cuarto párrafo; obteniendo el acuse de recepción en el que conste el folio que otorga dicha Ventanilla.

Indicaciones Específicas

En el Rubro Información general de la persona que introduzca la mercancía:

En el numeral 1.1., se deberá declarar el ID Fiscal, en la parte del "RFC con homoclave", cuando se trate de personas residentes en el extranjero sin establecimiento permanente.

En el Rubro Información relacionada con el trámite:

En el numeral 4.3.3. el precio pagado o por pagar es el previsto en los documentos equivalentes que se adjunten, deberá anotarse en la moneda en que se emitió.

Adjuntar en documento digital:

1. CFDI o documento equivalente;
2. Documentos comprobantes del pago de las mercancías, tales como la transferencia electrónica del pago o carta de crédito; se podrá incluir el pago referente a diversos conceptos de una operación de comercio exterior o el pago de diversas operaciones de comercio exterior, haciendo el desglose correspondiente.
3. Documentación que compruebe los incrementables declarados.
4. Cualquier otro documento necesario para la correcta determinación del valor en aduana de las mercancías.
5. Pedimento de exportación del país de origen o de procedencia, con su debida traducción al español.
6. Conocimiento de embarque, lista de empaque, guía aérea o demás documentos de transporte.
7. Documento que compruebe el origen cuando corresponda, y de la procedencia de las mercancías.
8. Documento en el que conste la cuenta aduanera de garantía.
9. Formulario Múltiple de Comercio Exterior, cuando se haya pagado la multa establecida en el artículo 184-B, fracción I de la Ley, en caso de retransmisión de este formato.
10. Instrumento o poder notarial con poder o facultades suficientes para elaborar y transmitir la "Manifestación de valor", cuando se trate de personas autorizadas para tal efecto.

Información adicional del trámite.

1. El cálculo del valor en aduana se deberá efectuar de conformidad con las disposiciones establecidas en el Título Tercero, Capítulo III, Sección Primera de la Ley, las contenidas en el Título Tercero, Capítulo III de su Reglamento, y las demás disposiciones aplicables que se emitan al respecto. En una "Manifestación de valor" pueden declararse diversos métodos de valoración aduanera, conforme les sean aplicables a la mercancía de una o diversas operaciones de comercio exterior.
2. Los documentos de los numerales 1 a 8 de "Requisitos", son obligatorios por operación tratándose de mercancías señalada en el Anexo 10, Apartado A, Sectores 10 "Calzado", 11 "Textil y Confección", 14 "Siderúrgico" y 15 "Productos Siderúrgicos", así como del Apartado B, Sectores 8 "Minerales de Hierro y sus concentrados", 9 "Oro, plata y cobre", 14 "Hierro y Acero" y 15 "Aluminio".
3. Los numerales 1, 2, 3, 4.1.1., 4.1.2., 4.1.3., 4.2., 4.3.1., 4.3.2. y 4.3.3. (cuando los incrementables sean constantes y puedan calcularse al transmitirse la "Manifestación de valor"), deberán declararse cuando se transmita de manera global previo al despacho aduanero de las operaciones de comercio exterior de que se traten y conforme al método de valoración aduanera aplicable.
4. El folio consecutivo generado en Ventanilla Digital deberá declararse en el pedimento, en el identificador señalado en el Apéndice 8 del Anexo 22.
5. El numeral 9 de "Requisitos", solo se deberá adjuntar cuando se retransmita la "Manifestación de valor" por haberse transmitido una diversa de manera incompleta, con datos inexactos u omitidos, o con documentación omitida.
6. El numeral 10 de "Requisitos", solo se deberá adjuntar cuando se de alta por primera vez a la persona para transmitir la "Manifestación de valor"

Para cualquier aclaración en el llenado de este formato, podrá obtener información en el Portal del SAT o comunicarse a través de Marca SAT al 55 627 22 728; o bien, acudir a los Módulos de Asistencia al Contribuyente de la Administración Desconcentrada que corresponda a su domicilio fiscal. Quejas y denuncias al 55 88 52 22 22.

E3.



HACIENDA
SECRETARÍA DE HACIENDA Y CRÉDITO PÚBLICO



Perfil de la empresa.

Primera Vez: <input type="checkbox"/>	Renovación: <input type="checkbox"/>
	Adición: <input type="checkbox"/>
	Modificación: <input type="checkbox"/>
	Los datos que proporcione sustituirán los que proporcionó cuando solicitó su autorización.

Acuse de Recibo

Información General.

El objetivo de este Perfil, es el de asegurar que las empresas implementen prácticas y procesos de seguridad que aseguren su cadena de suministros para mitigar el riesgo de contaminación de sus mercancías con productos ilícitos.

Aquellas empresas interesadas en obtener su inscripción al Registro en el Esquema de Certificación de Empresas en la modalidad Operador Económico Autorizado bajo los rubros de Importador y/o Exportador, Controladora, Aeronaves, SECIIT Textil y Tercerización Logística a que se refiere la regla 7.1.4., de las RGCE vigentes, deberán demostrar que cuentan con procesos documentados y verificables exigidos en el presente documento de acuerdo al modelo o diseño empresarial que tengan establecido con base en una gestión de riesgo, buscando durante la implementación de los estándares mínimos en materia de seguridad la aplicación de una cultura de análisis que soporte la toma de decisiones preventivas y reactivas ante amenazas y/o circunstancias de riesgo acorde a los valores, misión, visión, códigos de ética y conducta de la propia empresa.

Instrucciones de llenado:

1. Deberá llenar un perfil por cada una de las instalaciones que operen bajo un mismo RFC, donde realicen procesos de manufactura de productos de comercio exterior y, en su caso, de aquellas instalaciones relacionadas como: plantas industriales y/o manufactureras, almacenes, centros de distribución, consolidación entre otros. Esta información deberá coincidir con lo manifestado en su Solicitud de Registro en el Esquema de Certificación de Empresas.
2. Detallar cómo la empresa cumple o excede con lo establecido en cada uno de los numerales conforme a lo que se indica.

3. El formato de este documento, se encuentra dividido en dos secciones, como se detalla a continuación:

1. Estándar.

Descripción del estándar

1.1 Sub-estándar.

Descripción del sub-estándar

Respuesta.	Notas Explicativas
	<p>Describe y/o anexe...</p> <p><input type="checkbox"/> Puntos a destacar...</p> <p>Recomendación:</p> <p>1. ...</p>

4. Indicar cómo cumple con lo establecido en cada uno de los sub-estándares, por lo que deberá anexar los procedimientos en idioma español que, en su caso, se requieran, o brindar una explicación detallada de lo solicitado en el campo de **“Respuesta”**.

El campo, referente a las **“Notas Explicativas”**, es una guía respecto a los puntos que se deben incluir en la **“Respuesta”**, de cada sub-estándar, señalando de manera indicativa aquellos puntos que no deben excluirse de su respuesta.

De la misma forma, en algunos de los campos de **“Notas explicativas”**, se incluyen **“Recomendaciones”**, las cuales pretenden ser una guía en el caso de que, previo a la presentación de este documento, no se cuente con lo solicitado, y de esta manera pueda coadyuvar a elaborarse e implementarse, teniendo como base dicha sugerencia. En este sentido, se debe entender que cualquier recomendación aquí indicada, no es considerada como una obligación.

5. Una vez contestado este Perfil de la empresa, deberá anexarlo a la Solicitud de Registro en el Esquema de Certificación de Empresas a que se refiere el primer párrafo de la regla 7.1.4., fracción V.

Para efectos de verificar lo manifestado en el párrafo anterior, el SAT a través de la AGACE, podrá realizar una inspección a la instalación aquí señalada, con el exclusivo propósito de verificar lo señalado en este documento.

6. Cualquier Perfil de la empresa incompleto no será procesado.
7. Cualquier pregunta relativa a la Solicitud de Registro en el Esquema de Certificación de Empresas y el Perfil de la empresa, favor de dirigirla a los contactos que aparecen en el Portal del SAT.
8. En el caso de ser autorizado con el Registro en el Esquema de Certificación de Empresas, este formato deberá ser actualizado anualmente, de conformidad con lo establecido en la regla 7.2.1., tercer párrafo, fracción III.
9. Derivado de la emisión de la autorización, podrían resultar **“Requerimientos específicos”**, los cuales deben solventarse en el plazo que señale la autoridad para tales efectos.

Datos de la Instalación.

Se deberá llenar un Perfil de la empresa por cada una de las instalaciones que pertenezcan y operen bajo el mismo RFC y que en sus procesos manejen mercancía que sea objeto de comercio exterior. Las instalaciones pueden ser plantas industriales y/o manufacturas, almacenes, centros de distribución, etc.

Información de la Instalación.		Número de "Perfil de la empresa": _____ de _____	
RFC _____		Nombre y/o Razón Social: _____	
Nombre y/o Denominación de la Instalación _____			
Tipo de Instalación _____			
Calle _____	Número y/o letra exterior _____	Número y/o letra interior _____	
Colonia _____	Código Postal _____	Municipio/Delegación _____	Entidad Federativa _____
Antigüedad de la planta (años de operación): _____		Actividad preponderante de la planta: _____	
Productos que fábrica o maneja en esta planta: (Según sea el caso) _____			
No. de embarques promedio mensual (EXP): _____		(Por medio de transporte) _____	
No. de embarques promedio mensual (IMP): _____		(Por medio de transporte) _____	
No. de empleados total de esta instalación: _____		Superficie de la instalación (m ²): _____	

Certificaciones en programas de seguridad: (Favor de indicar si esta instalación cuenta con una certificación por alguno de los siguientes programas)			
C-TPAT.	Si <input type="checkbox"/>	No <input type="checkbox"/>	Nivel: <input type="checkbox"/> Pre-Aplicante <input type="checkbox"/> Apicante <input type="checkbox"/> Certificado <input type="checkbox"/> Certificado/Validado <input type="checkbox"/>
C-TPAT Account number (8 dígitos): _____	Manufacturer Identification Code (MID): _____		Fecha de última visita en esta instalación: _____
Operador Económico Autorizado de otros países (OEA)	Si <input type="checkbox"/>	No <input type="checkbox"/>	Programa: _____ Registro: _____
Otros programas de seguridad en la cadena de suministros	Si <input type="checkbox"/>	No <input type="checkbox"/>	Programa: _____ Registro: _____

Certificaciones: (Favor de indicar si cuenta con certificaciones que consideren que impactan en el proceso de su cadena de suministros, por ejemplo: ISO 9000; Procesos Logísticos Confiables, entre otros)

Nombre: _____ Categoría: _____ Vigencia: _____
 Nombre: _____ Categoría: _____ Vigencia: _____

1. Planeación de la seguridad en la cadena de suministros.

La empresa debe elaborar políticas y procedimientos documentados para llevar a cabo un análisis que le permita la identificación de riesgos y debilidades en su cadena de suministros con el objetivo de que la alta dirección de la empresa, implemente estrategias que ayuden a mitigar el riesgo en su empresa.

1.1 Análisis de riesgo.

La empresa debe establecer medidas para identificar, analizar y mitigar los riesgos de seguridad dentro de la cadena de suministros y en sus instalaciones. Por lo anterior, debe desarrollar un proceso por escrito para determinar riesgos con base en el modelo de su organización (ejemplo: ubicación de las instalaciones, tipo de mercancías y país de origen, volumen, clientes, proveedores, rutas, contratación de personal, clasificación y manejo de documentos, tecnología de la información, amenazas potenciales, etc.), que le permita implementar y mantener medidas de seguridad apropiadas.

Este procedimiento debe actualizarse por lo menos una vez al año, de manera que permita identificar de forma permanente otros riesgos o amenazas que se consideren en su operación y en la cadena de suministros, por el resultado de algún incidente de seguridad o cuando se originen por cambios en las condiciones iniciales de la empresa, así como para identificar que las políticas, procedimientos y otros mecanismos de control y seguridad se estén cumpliendo.

Respuesta:	Notas Explicativas:
	<p>Indique cuáles son las fuentes de información utilizadas para calificar los riesgos durante la fase de análisis.</p> <p>Anexe el procedimiento documentado para identificar riesgos en la cadena de suministros y las instalaciones de su empresa, el cual debe de incluir como mínimo los siguientes puntos:</p> <ul style="list-style-type: none"> • Periodicidad con que revisa y/o actualiza el análisis de riesgo. • Aspectos y/o áreas de la empresa que se incorporan al análisis de riesgo. • Metodología o técnicas utilizadas para realizar el análisis de riesgo. • Responsables de revisar y/o actualizar el análisis de riesgo de la empresa.

	<p>Asimismo, el procedimiento documentado para identificar riesgos en la cadena de suministro y sus instalaciones, deberá contemplar el proceso de apreciación y gestión del riesgo, e incluir los siguientes aspectos:</p> <ul style="list-style-type: none"> • Establecimiento de un contexto (cultural, político, legal, económico, geográfico, social, etc.). • Identificación de los riesgos en su cadena de suministros y sus instalaciones. • Análisis del riesgo (causas, consecuencias, probabilidades y controles existentes para determinar el nivel de riesgo como “alto”, “medio” y “bajo”). • Evaluación del riesgo (toma de decisiones para determinar los riesgos a tratar y prioridad para implementar el tratamiento). • Tratamiento del riesgo (aplicación de alternativas para cambiar la probabilidad de que los riesgos ocurran). • Seguimiento y revisión del riesgo (monitoreo de los resultados del análisis de riesgo y verificación de la eficacia de su tratamiento). <p><i>Recomendación:</i> Se sugiere utilizar las técnicas de administración, gestión y evaluación de riesgos de acuerdo a las normas internacionales ISO 31000, ISO 31010 e ISO 28000 que, de acuerdo a su modelo de negocio deban implementar.</p>
--	---

1.2 Políticas de seguridad.

La empresa debe contar con una política orientada a prevenir, asegurar y reconocer amenazas en la seguridad de la cadena de suministros, como lo son el contrabando, lavado de dinero, tráfico de armas, personas, mercancías prohibidas y actos de terrorismo.

Respuesta:	Notas Explicativas:
	<p>Enuncie la(s) política(s) de seguridad en la cadena de suministros e instalaciones de la empresa, quién es el responsable de su revisión, así como la periodicidad con la que se lleva a cabo su actualización.</p> <p>Dicha(s) política(s) se debe(n) comunicar a los empleados mediante un programa y/o campaña de difusión.</p>

1.3 Auditorías internas en la cadena de suministros.

Además del monitoreo de rutina en control y seguridad, es necesario programar y realizar auditorías periódicas, que permitan evaluar todos los procesos en materia de seguridad en la cadena de suministros de una manera más crítica y profunda.

Las auditorías deben ser realizadas por personal autorizado y, en lo posible, independientes de la actividad auditada, aunque pueden ser parte de la organización. Se debe establecer un procedimiento documentado para su realización. Si bien es necesario que las auditorías sean exhaustivas, su enfoque se debe ajustar al tamaño de la organización y a la naturaleza de los riesgos. Las auditorías pueden ser generales o centrarse en tópicos seleccionados de acuerdo con las circunstancias.

La alta gerencia de la organización debe revisar los resultados de las auditorías, y emprender las acciones correctivas o preventivas requeridas. El proceso de revisión debe garantizar que se recoja la información necesaria para permitir que la gerencia realice esta evaluación. La revisión debe estar documentada.

Respuesta:	Notas Explicativas:
	<p>Describe el procedimiento documentado para llevar a cabo una auditoría interna, enfocada en la seguridad en la cadena de suministros, asegúrese de incluir los siguientes puntos:</p> <ul style="list-style-type: none">• Señalar el tipo de auditorías internas o externas, en materia de seguridad, que se realizan en la empresa.• Indique quienes participan en ellas, y los registros que se efectúan de la misma, así como periodicidad con la que se llevan a cabo.• Indique si la gerencia de la empresa verifica el resultado de las auditorías en materia de seguridad, y si realiza y/o implementa acciones preventivas, correctivas y de mejora.

1.4 Planes de contingencia y/o emergencia.

Debe existir un plan de contingencia documentado, para asegurar la continuidad del negocio en el caso de una situación que afecte el desarrollo normal de las actividades y las operaciones de comercio exterior de la empresa en su cadena de suministros (por ejemplo: cierre de aduanas, amenaza de bombas, detección de paquetes sospechosos, corte de energía eléctrica, robo y/o daño de mercancías, amenazas, bloqueos o cierre de carreteras, entre otros).

Dichos planes deben ser comunicados al personal mediante capacitaciones periódicas, así como realizar pruebas, ejercicios prácticos o simulacros de los planes de contingencia y emergencia para constatar su efectividad, mismos de los que deberá mantener un registro (por ejemplo: reportes de resultados, minutas, videgrabaciones, fotografías, etc.).

Respuesta:	Notas Explicativas:
	<p>Anexar el procedimiento o plan de emergencia documentado, en caso de una situación de emergencia o de seguridad, que afecte el desarrollo normal de las actividades de comercio exterior de la empresa.</p> <p>Este procedimiento debe incluir, de manera enunciativa mas no limitativa, lo siguiente:</p> <ol style="list-style-type: none"> 1. Qué situaciones contempla. 2. Qué mecanismos utiliza para difundir y asegurarse que estos planes sean efectivos. 3. Contemplar la realización de simulacros y cómo se documentan.

2. Seguridad física.

La empresa debe contar con mecanismos establecidos y procesos documentados para impedir, detectar o disuadir la entrada de personal no autorizado a las instalaciones. Todas las áreas sensibles de la empresa, deberán tener barreras físicas, elementos de control y disuasión contra el acceso no autorizado.

2.1 Instalaciones.

Las instalaciones deben estar construidas con materiales que puedan resistir accesos no autorizados. Se deben realizar inspecciones periódicas documentadas para mantener la integridad de las estructuras y en el caso de haberse detectado una irregularidad, efectuar la reparación correspondiente. Asimismo, se deben tener identificados plenamente los límites territoriales, así como los diversos accesos, rutas internas y la ubicación de los edificios.

Respuesta:	Notas Explicativas:
	<p>Indique los materiales predominantes con los que se encuentra construida la instalación (por ejemplo: de estructura de metal y paredes de lámina, paredes de ladrillo, concreto, malla ciclónica, entre otros), y señale de qué forma se lleva a cabo la revisión y mantenimiento de la integridad de las estructuras.</p> <p>Anexe un plano de distribución o arquitectónico del conjunto, donde se puedan identificar los límites de las instalaciones, rutas de acceso, salidas de emergencia, ubicación de los edificios y colindancias.</p>

2.2 Accesos en puertas y casetas.

Las puertas de entrada o salida de vehículos y/o personal deben ser atendidas, controladas, vigiladas y/o supervisadas. La cantidad de puertas de acceso debe mantenerse al mínimo necesario.

Respuesta:	Notas Explicativas:
	<p>Indique cuantas puertas y/o accesos existen en las instalaciones, así como el horario de operación de cada una, e indique de qué forma son monitoreadas (en caso de tener personal asignado, indicar la cantidad).</p> <p>Detalle si existen puertas y/o accesos bloqueados o permanentemente cerrados.</p>

2.3 Bardas perimetrales.

Las bardas perimetrales y/o barreras periféricas deben instalarse para asegurar las instalaciones de la empresa, con base en un análisis de riesgo. Se deben utilizar cercas, barreras interiores o un mecanismo para identificar y segregar la carga internacional, así como la de alto valor y peligrosa. Estas deben ser inspeccionadas regularmente y llevar un registro de la revisión con la finalidad de asegurar su integridad e identificar daños.

Las áreas de almacenaje, alto valor, peligrosas, y/o de acceso restringido, deben estar claramente identificadas y monitoreadas para prevenir ingresos no autorizados.

Respuesta:	Notas Explicativas:
	<p>Describa el tipo de cerca, barrera periférica y/o bardas con las que cuenta la empresa, asegúrese de incluir los siguientes puntos:</p> <ul style="list-style-type: none"> • Especifique qué áreas se encuentran segregadas. • Señale las características de las mismas (material, dimensiones, etc.). • En caso de no contar con bardas, favor de justificar detalladamente la razón. • Periodicidad con la que se verifica la integridad de las bardas perimétricas y los registros que se llevan a cabo. <p>Describa de qué manera se encuentra segregada la carga destinada al extranjero, el material peligroso y la de alto valor; asegúrese de incluir los siguientes puntos:</p> <ul style="list-style-type: none"> • Indique cómo separa la mercancía nacional y la de comercio exterior, y si está identificada de manera adicional (por ejemplo: empaque distinto, etiquetas, embalaje, entre otros).

	<ul style="list-style-type: none"> Identifique y señale las áreas de acceso restringido. (mercancías peligrosas, alto valor, confidenciales, etc.). <p><i>Recomendación:</i> El procedimiento para la inspección de las bardas perimétricas podría incluir:</p> <ol style="list-style-type: none"> Personal responsable para llevar a cabo el proceso. Cómo y con qué frecuencia se llevan a cabo las inspecciones de las cercas, bardas perimétricas y/o periféricas y los edificios. Cómo se lleva el registro de la inspección. Quién es el responsable de verificar que las reparaciones y/o modificaciones cumplan con las especificaciones técnicas y requisitos de seguridad necesarias.
--	--

2.4 Estacionamientos.

El acceso a los estacionamientos de las instalaciones debe ser controlado y monitoreado. Se debe prohibir que los vehículos privados (de empleados, visitantes, proveedores, contratistas, entre otros), se estacionen dentro de las áreas de manejo y almacenaje de la mercancía, así como en áreas adyacentes.

Respuesta:	Notas Explicativas:
	<p>Describa el procedimiento para el control y monitoreo de los estacionamientos, asegúrese de incluir los siguientes puntos:</p> <ul style="list-style-type: none"> Responsables de controlar y monitorear el acceso a los estacionamientos. Identificación de los estacionamientos (especificar si el estacionamiento de visitantes y empleados, se encuentra separado de las áreas de almacenaje y manejo de mercancía). Cómo se lleva el control de entrada y salida de vehículos a las instalaciones. (Indicar los registros que se realizan para el control del estacionamiento y los mecanismos de control existentes, por ejemplo: tarjetones, tarjetas lectoras, corbatines, etc.). Políticas o mecanismos para no permitir el ingreso de vehículos privados a las áreas de almacenaje y manejo de mercancía.

2.5 Control de llaves y dispositivos de cerraduras.

Las ventanas, puertas, así como las cercas interiores y exteriores, de acuerdo a su análisis de riesgo, deben asegurarse con dispositivos de cierre. La empresa debe contar con un procedimiento documentado para el manejo y control de llaves y/o dispositivos de cierre de las áreas interiores que se hayan considerado como críticas. Asimismo, deben llevar un registro y establecer cartas responsivas firmadas de las personas que cuentan con llaves o accesos autorizados conforme a su nivel de responsabilidad y labores dentro de su área de trabajo.

Respuesta:	Notas Explicativas:
	<p>Indique si todas las puertas, ventanas, entradas interiores y exteriores disponen de mecanismos de cierre o seguridad.</p> <p>Anexe el procedimiento documentado para el manejo y control de llaves y/o dispositivos de cierre, asegúrese que incluya los siguientes puntos:</p> <ul style="list-style-type: none">• Responsables de administrar y controlar la seguridad de las llaves.• Formato y/o registro de control para el préstamo de llaves.• Tratamiento de pérdida o no devolución de llaves.• Señalar si existen áreas en las que se acceda con dispositivos electrónicos y/o algún otro mecanismo de acceso.

2.6 Alumbrado.

El alumbrado dentro y fuera de las instalaciones debe permitir una clara identificación de personas, material y/o equipo que ahí se encuentre, incluyendo las siguientes áreas: entradas y salidas, áreas de manejo y almacenaje de la mercancía, bardas perimetrales y/o periféricas, cercas interiores y áreas de estacionamiento, debiendo contar con un sistema de emergencia y/o respaldo en las áreas sensibles.

Respuesta:	Notas Explicativas:
	<p>Describa el procedimiento para la operación y mantenimiento del sistema de iluminación, asegúrese de incluir los siguientes puntos:</p> <ul style="list-style-type: none"> • Señale qué áreas se encuentran iluminadas y cuáles cuentan con un sistema de respaldo (indique si cuenta con una planta de poder auxiliar o algún otro mecanismo para suministrar energía eléctrica en caso de alguna contingencia). • De qué manera se cerciora que el sistema de iluminación sea el apropiado en cada una de las áreas de la empresa, de manera que permita una clara identificación del personal, material y/o equipo que ahí se encuentra. <p><i>Recomendaciones:</i></p> <p>El procedimiento podrá incluir:</p> <ol style="list-style-type: none"> a) Responsable del control de los sistemas de iluminación. b) Cómo se controla el sistema de iluminación. c) Horarios de funcionamiento. d) Identificación de áreas con iluminación permanente. e) Programa de mantenimiento y revisión. (En caso de coincidir con otro proceso, indicarlo).

2.7 Aparatos de comunicación.

La empresa debe contar con aparatos y/o sistemas de comunicación con la finalidad de contactar de forma inmediata al personal de seguridad y/o con las autoridades, en caso de ocurrir una situación de emergencia y seguridad. Adicionalmente, se debe contar con un sistema de respaldo y verificar su buen funcionamiento de manera periódica.

Respuesta:	Notas Explicativas:
	<p>Describa el procedimiento que el personal debe realizar para contactar al personal de seguridad de la empresa o, en su caso, de la autoridad correspondiente.</p> <p>Indique si el personal operativo y administrativo cuenta o dispone de aparatos (teléfonos fijos, móviles, botones de alerta y/o emergencia, etc.), para comunicarse con el personal de seguridad y/o con quien corresponda (estos deberán estar accesibles a los usuarios, para poder tener una pronta reacción).</p> <p>Indique qué tipo de aparatos de comunicación utiliza el personal de seguridad en la empresa (teléfonos fijos, celulares, radios, sistema de alarma, etc.).</p> <p>Describa el procedimiento para el control y mantenimiento de los aparatos de comunicación, asegúrese de incluir los siguientes puntos:</p> <ul style="list-style-type: none"> • Políticas de asignación de aparatos de comunicación móvil. • Programa de mantenimiento de aparatos de comunicación fija y móvil. • Indique si cuenta con aparatos de comunicación de respaldo, en caso de que el sistema permanente fallara, y, en su caso, descríbalos brevemente. <p><i>Recomendación:</i></p> <p>El procedimiento podrá incluir:</p> <ol style="list-style-type: none"> a) Responsable del buen funcionamiento y mantenimiento de los aparatos de comunicación. b) Registro de verificación y mantenimiento de los aparatos. c) Forma de asignación de los aparatos de comunicación.

2.8 Sistemas de alarma y circuito cerrado de televisión y video vigilancia (CCTV).

Los sistemas de alarmas y de circuito cerrado de televisión (CCTV), se deben utilizar para vigilar, notificar o disuadir accesos no autorizados y actividades prohibidas en las instalaciones y notificar al área correspondiente, además de utilizarse como herramienta de prueba en investigaciones derivadas de algún incidente de seguridad.

Estos sistemas deberán colocarse de acuerdo a un análisis de riesgo previo, de tal forma que se mantengan vigiladas y monitoreadas las áreas que impliquen el manejo y almacenaje de las mercancías, materias primas y materiales de empaque, inspecciones de seguridad a los vehículos de carga, así como del acceso de personal, visitantes, proveedores, vehículos de pasajeros y de carga. Dichos sistemas deben permitir una clara identificación del área o ambiente que vigila, estar permanentemente grabando y mantener un respaldo de las grabaciones por lo menos de un mes, considerando que, en el caso de que sus procesos logísticos excedan este periodo, deberá aumentar el periodo del mantenimiento de estos respaldos, con la finalidad de tener los elementos necesarios para destinar responsabilidades en caso de un incidente de seguridad.

El sistema de CCTV, debe contar con un procedimiento documentado de operación que incluya la supervisión del buen estado del equipo, la verificación de la correcta posición de las cámaras, indicar la frecuencia con la que debe realizar el respaldo de las grabaciones, así como los responsables de su operación. Dicho sistema deberá tener un acceso restringido.

Respuesta:	Notas Explicativas:
	<p>Indique si tiene contratado un servicio de central de alarmas externo, y en su caso, describa los siguientes puntos:</p> <ul style="list-style-type: none"> • Indique si todas las puertas y ventanas tienen sensores de alarma, así como las áreas donde se cuenta con sensores de movimiento. • Procedimiento a seguir en caso de activarse una alarma.
	<p>Describa el procedimiento documentado para la operación del sistema de CCTV, asegúrese de incluir los siguientes puntos:</p> <ul style="list-style-type: none"> • Indique el número de cámaras de CCTV instaladas, y su ubicación por áreas. (Detalle si cubre las zonas de embarque y descarga, incluyendo los puntos de entrada y salida de las instalaciones, para cubrir el movimiento de vehículos e individuos, y donde se lleva a cabo la inspección señalada en el sub-estándar 7.2). • Señale la ubicación del sistema de CCTV, dónde se localizan los monitores, quién los revisa, así como los horarios de operación, y en su caso, si existen estaciones de monitoreo remoto.

	<ul style="list-style-type: none"> • Indique de qué forma revisan las grabaciones. (Aleatoria, cada semana, eventos especiales, áreas restringidas, etc.). • Indique por cuánto tiempo se mantienen estas grabaciones. (Debiendo ser por lo menos de un mes). • Indique si el sistema de CCTV se encuentra respaldado por una planta de poder eléctrica o algún otro mecanismo para suministrar energía eléctrica.
--	---

3. Controles de acceso físico.

Los controles de acceso físico, son mecanismos o procedimientos que previenen e impiden la entrada no autorizada a las instalaciones, mantienen control del ingreso de los empleados, visitantes y proveedores, además de proteger los bienes de la empresa.

Los controles de acceso deben incluir la identificación de todos los empleados, visitantes y proveedores en todos los puntos de entrada. Así mismo, se deben mantener registros y evaluar permanentemente los mecanismos o procedimientos documentados de ingreso a las instalaciones, siendo la base para comenzar a integrar la seguridad como una de las funciones primordiales dentro de cualquier empresa.

3.1 Personal de seguridad.

La empresa debe contar con personal de seguridad y vigilancia. Este personal desempeña un rol importante en la protección física de las instalaciones y de la mercancía durante su traslado, manejo y resguardo dentro de la empresa, así como para controlar el acceso y salida de todas las personas al inmueble.

El personal de seguridad, deberá contar con un procedimiento documentado para llevar a cabo sus funciones y tener pleno conocimiento de los mecanismos y procedimientos en situaciones de emergencia, detección de personas no autorizadas o cualquier incidente de seguridad en la instalación.

Respuesta:	Notas Explicativas:
	<p>Describa el procedimiento documentado para la operación del personal de seguridad y asegúrese de incluir los siguientes puntos:</p> <ul style="list-style-type: none"> • Indique el número del personal de seguridad que labora en la empresa. • Señale los cargos y/o funciones del personal y horarios de operación. • En caso de contratarse un servicio externo, proporcionar los datos generales de la empresa (RFC, Razón social, domicilio), y especificar número del personal empleado, detalles de operación, registros y reportes que utilizan para desempeñar sus funciones. • En caso de contar con personal armado, describa el procedimiento para el control y resguardo de las armas.

3.2 Identificación de los empleados.

Debe existir un sistema de identificación de empleados con fines de acceso a las instalaciones. Los empleados sólo deben tener acceso a aquellas áreas que necesiten para desempeñar sus funciones. La gerencia o el personal de seguridad de la compañía deben controlar adecuadamente la entrega y devolución de insignias, gafetes y/o credenciales de identificación de empleados, visitantes y proveedores. Se deben documentar los procedimientos para la entrega, devolución y cambio de dispositivos de acceso (por ejemplo, llaves, gafetes y/o credenciales, tarjetas de proximidad, etc.).

Respuesta:	Notas Explicativas:
	<p>Describa el procedimiento para la identificación de los empleados y asegúrese de incluir los siguientes puntos:</p> <ul style="list-style-type: none"> • Mecanismos de identificación (gafete y/o credencial con foto, control de acceso, biométricos, tarjetas de proximidad, etc.). • Indique cómo se identifica al personal contratado por un socio comercial, que labore dentro de las instalaciones (contratistas, sub-contratados, servicios in house sub-maquila, etc.). <p>Describa cómo la empresa entrega, cambia y retira las identificaciones y controles de acceso del empleado y asegúrese de incluir las áreas responsables de autorizarlas y administrarlas.</p> <p>Anexe el procedimiento documentado para el control de las identificaciones.</p>

3.3 Identificación de visitantes y proveedores.

Para tener acceso a las instalaciones, los visitantes y proveedores deberán presentar identificación oficial con fotografía con fines de documentación a su llegada y se deberá llevar un registro. Todos los visitantes deberán estar acompañados por personal de la empresa durante su permanencia en las instalaciones y asegurarse que el visitante porte siempre en un lugar visible la identificación provisional proporcionada. Este procedimiento deberá estar documentado.

Respuesta:	Notas Explicativas:
	<p>Describa el procedimiento para el control de acceso de los visitantes y proveedores, asegúrese de incluir los siguientes puntos:</p> <ul style="list-style-type: none"> • Señale qué registros se llevan a cabo (formatos personales por cada visita, bitácoras, entre otros). • Señale quién es la persona responsable de acompañar al visitante y/o proveedor y si existen áreas restringidas para su ingreso.

3.4 Procedimiento de identificación y retiro de personas o vehículos no autorizados.

La empresa debe contar con procedimientos documentados que especifiquen como identificar, enfrentar o reportar a personas y/o vehículos no autorizados o identificados, dicho procedimiento debe ser comunicado al personal responsable mediante capacitación. La capacitación debe estar documentada.

Respuesta:	Notas Explicativas:
	<p>Anexe el procedimiento documentado para identificar, enfrentar o reportar personas y/o vehículos no autorizados o identificados.</p> <p>El procedimiento deberá incluir:</p> <ul style="list-style-type: none"> a) Personal responsable. b) Designar a una persona o área responsable para ser informado de los incidentes de seguridad. c) Indicaciones para enfrentar y dirigirse al personal no identificado. d) Señalar en qué casos deberá reportarse a las autoridades correspondientes. e) Cómo se lleva a cabo el registro de los incidentes de seguridad y las medidas adoptadas en cada caso.

3.5 Entregas de mensajería y paquetería.

La mensajería y paquetería destinada a personal de la empresa debe ser examinada a su llegada y salida, antes de ser distribuida a las áreas y destinos correspondientes. Asimismo, la empresa deberá de tener un procedimiento documentado para la recepción y revisión de mensajería y paquetería, el cual debe ser comunicado al personal responsable mediante capacitación. La capacitación debe estar documentada.

Respuesta:	Notas Explicativas:
	<p>Describa el procedimiento para la recepción y revisión de mensajería y paquetería y asegúrese de incluir lo siguiente:</p> <ul style="list-style-type: none"> • Personal encargado de llevar a cabo el procedimiento. • Indique cómo se identifica al personal o proveedor del servicio de mensajería y paquetería. (Señale si requiere de procedimiento adicional al de acceso a proveedores).

	<ul style="list-style-type: none"> • Señale como se lleva a cabo la revisión de la mensajería y/o paquetes, qué mecanismo utiliza, los registros que se llevan a cabo y en su caso, los incidentes detectados. • Describa las características o elementos para determinar qué mensajería y/o paquetería es sospechosa • Señale qué acción realiza en el caso de detectar mensajería y/o paquetes sospechosos.
--	--

4. Socios comerciales.

La empresa debe contar con procedimientos escritos y verificables para la selección y contratación de socios comerciales (transportistas, para el traslado y/o distribución de mercancías objeto de comercio exterior, agentes aduanales, almacenes, empresas de sub-maquila, fabricantes, vendedores, proveedores de partes y materias primas, proveedores de servicios de limpieza, seguridad privada, contratación de personal, entre otros), y de acuerdo a su análisis de riesgo, exigir que cumplan con las medidas de seguridad para fortalecer la cadena de suministros internacional.

4.1 Criterios de selección.

Deben existir procedimientos documentados para la selección, seguimiento o renovación de relaciones comerciales con los asociados de negocio o proveedores, que incluyan entrevistas, verificación de referencias, métodos de evaluación y uso de la información proporcionada. La información derivada de la investigación y/o evaluación de los asociados de negocio y/o proveedores deberá documentarse y estar integrada un expediente (físico o electrónico).

Respuesta:	Notas Explicativas:
	<p>Anexar el procedimiento documentado para la selección de socios comerciales esto comprende cualquier tipo de proveedor, que tenga una relación comercial con la empresa y la tercerizadora de servicios, en su cadena de suministros (es en el siguiente sub-estándar donde se solicita diferenciar aquellos de riesgo en su cadena de suministros), asegúrese de incluir los siguientes puntos:</p> <ul style="list-style-type: none"> • Qué información es requerida a su socio comercial. • Qué aspectos son revisados e investigados. • Indique si mantiene un expediente físico o electrónico de cada uno de sus socios comerciales. • Señale de qué manera se evalúan los servicios de su socio comercial y qué puntos revisa.

	<p><i>Recomendación:</i></p> <p>El expediente podría incluir lo siguiente:</p> <ul style="list-style-type: none"> • Datos de la empresa (nombre, RFC, actividad, etc.). • Presentación de la empresa. • Datos del representante legal. • Comprobante de domicilio. • Referencias comerciales. • Contratos, acuerdos y/o convenios de confidencialidad, políticas de seguridad. • En su caso, certificado o número de certificación en los programas de seguridad a los que pertenezca.
--	---

4.2 Requerimientos en seguridad.

La empresa debe contar con un procedimiento documentado en el que, de acuerdo a su análisis de riesgo, solicite requisitos adicionales en materia de seguridad a aquellos socios comerciales que intervengan en su cadena de suministro, ya sea como proveedores de materiales para la elaboración, empaque o embalaje de las mercancías que sean objeto de comercio exterior, así como de los proveedores de servicios que de igual forma intervengan en la gestión aduanera, el control, manipulación, traslado y/o distribución de las mismas.

Estos requisitos deberán estar basados en el “Perfil de la empresa” establecido por la AGACE de manera genérica, o en caso de existir, el “Perfil” específico para cada actor de la cadena de suministros que le corresponda.

La empresa debe solicitar a sus socios comerciales la documentación que acredite o compruebe que cumple con los estándares mínimos de seguridad establecidos en este documento, ya sea a través de una declaración escrita emitida por el representante legal del socio, convenios o cláusulas contractuales, o con documentación que avale el cumplimiento de los requisitos establecidos en algún otro programa de Operador Económico Autorizado. Para el caso de la empresa Tercerizadora de Servicios que cuente con socios comerciales contratados para prestar en su nombre los servicios de gestión aduanera, almacenaje, traslado y/o distribución de mercancías objeto de comercio exterior, deberán estar inscritos en el Registro en el Esquema de Certificación de Empresas, en las modalidades de Operador Económico Autorizado y Socio Comercial Certificado en cualquiera de sus rubros o contar con el programa C-TPAT, otorgado por la CBP.

En el caso de los socios comerciales de la empresa que presten sus servicios en el interior de las instalaciones, deberán estar obligados al cumplimiento de estos requerimientos de seguridad en la cadena de suministro.

Respuesta:	Notas Explicativas:
	<p>Describa cómo lleva a cabo la identificación de socios comerciales que requieran el cumplimiento de estándares mínimos en materia de seguridad. Asegúrese de incluir los siguientes puntos:</p> <ul style="list-style-type: none"> • Indique si cuenta con un registro de los socios comerciales que deben cumplir con requisitos en materia de seguridad, y mencione que tipo de proveedores son estos (transportistas para el traslado y/o distribución de mercancías objeto de comercio exterior, almacenes, servicio de custodia, empresa de seguridad privada, agentes aduanales, etcétera). • Indique de qué forma documental (convenios, acuerdos, cláusulas contractuales, entre otros), asegura que sus socios comerciales cumplan con los requisitos en materia de seguridad. • Indique si existen acuerdos contractuales, respecto a la implementación de medidas de seguridad con sus proveedores de servicios al interior de su empresa, tales como: seguridad privada, comedor, jardinería, servicios de limpieza y mantenimiento, proveedores de tecnología de la información, etc. • Indique si cuenta con socios comerciales que se les exija pertenecer a un programa de seguridad de la cadena de suministros (por ejemplo: C-TPAT o algún otro programa de Operador Económico Autorizado de la OMA).

4.3 Revisiones del socio comercial.

La empresa debe realizar evaluaciones periódicas de los procesos e instalaciones de los asociados de negocios con base a un análisis de riesgo y estos deben mantener las normas de seguridad requeridas por la empresa, y mantener registros de las mismas, así como del seguimiento correspondiente.

Cuando se encuentren inconsistencias, la empresa deberá comunicarlo a su socio y/o proveedor y proporcionar un período justificado para atender las observaciones identificadas o, en caso contrario, tener las medidas necesarias para sancionarla.

Respuesta:	Notas Explicativas:
	<p>Describa el procedimiento para la verificación de los requisitos en materia de seguridad (procesos e instalaciones) de sus socios comerciales, asegúrese de incluir los siguientes puntos:</p> <ul style="list-style-type: none"> • Periodicidad con la que realiza las visitas al socio comercial (estas deben de ser por lo menos una vez al año). • Registro o reporte de la verificación, y en su caso del seguimiento correspondiente. • Señale qué medidas de acción se toman en caso de que los socios comerciales no cumplan con los requisitos de seguridad establecidos. <p>En caso de contar con socios comerciales con la certificación de C-TPAT u otro programa de certificación de seguridad en la cadena de suministros, indique la periodicidad con la que es revisado su estatus, como lo registran y las acciones que toma en caso de detectarse que esté suspendida y/o cancelada.</p> <p><i>Recomendación:</i></p> <p>El procedimiento podrá incluir:</p> <ol style="list-style-type: none"> 1. Periodicidad de las visitas; 2. Puntos de revisión en materia de seguridad; 3. Elaboración de reportes; 4. Retroalimentación y acuerdos con el socio comercial; 5. Seguimiento a los acuerdos; 6. Medidas en caso de la detección del incumplimiento de los requisitos; 7. Registro de evaluaciones; 8. Área o responsable de llevar a cabo este procedimiento.

5. Seguridad de procesos.

Deben establecerse medidas de control para garantizar la integridad y seguridad de la mercancía de los procesos relacionados con el transporte, manejo, despacho aduanero, almacenaje y/o distribución de carga a lo largo de la cadena de suministros. Estos procedimientos deben documentarse y asegurarse de mantener la integridad de su embarque desde el punto de origen hasta su destino final.

5.1 Mapeo de procesos.

Se deberá contar con un mapa que muestre paso a paso el proceso logístico del flujo de las mercancías y la documentación requerida a través de su cadena de suministros internacional.

Respuesta:	Notas Explicativas:
	<p>Anexe el documento donde se ilustre o describa el mapeo de procesos por los que atraviesan sus mercancías, desde el punto de origen hasta su destino, con la finalidad de tener un panorama general de cada uno de los pasos que involucran la elaboración y entrega del producto final.</p> <p>Incluya en su respuesta, los nombres (RFC y razón social) de las empresas que le proporcionan los servicios en su cadena logística (por lo menos los involucrados en el punto 3 a 6 del siguiente párrafo).</p> <p>Este mapeo puede ser de manera escrita y/o gráfica, debiendo contener por lo menos los siguientes aspectos:</p> <ol style="list-style-type: none"> 1. Origen de: <ol style="list-style-type: none"> a. Materia prima. b. Envase, empaque y/o embalaje. c. Contenedor y/o Semirremolque. 2. Entrega y/o Recepción de la mercancía. 3. Traslado de la mercancía. 4. Almacenamiento y/o Distribución. 5. Despacho Aduanero. 6. Entrega a destino final. 7. Flujo de Información relacionado con la mercancía. <p>En su caso, indique si existe un proceso de sub-manufactura y proporcione los datos generales de la empresa (Nombre, RFC, Dirección) y el permiso de la SE en el que se otorga la autorización como empresa de sub-manufactura, así como el proceso productivo que realizan.</p>

5.2 Almacenes y centros de distribución.

En caso de que la empresa cuente con almacenes y centros de distribución para las mercancías objeto de comercio exterior, fuera de las instalaciones de producción y/o manufactura que le pertenezcan, éstas deberán sujetarse, de acuerdo a sus características, a lo establecido en este documento, con el objeto de mantener la integridad en su cadena de suministros.

Respuesta:	Notas Explicativas:
	<p>De acuerdo al mapeo de procesos de sus mercancías, si en la cadena logística de las mercancías de comercio exterior se considera el trasladarse a un almacén o centro de distribución, estos deben cumplir con los requisitos mínimos en materia de seguridad establecidos por la AGACE. De tal forma, que están obligados a llenar un “Perfil de la empresa” por cada una de estas instalaciones aquí mencionadas.</p> <p>Por lo anterior, indique cuántos almacenes y/o centros de distribución utiliza, proporcione sus datos generales (denominación y domicilio), y explique brevemente que actividad se lleva a cabo en esta instalación.</p> <p>Adicionalmente, incluya también aquellos almacenes y/o centros de distribución que se utilicen para productos nacionales, activo fijo, entre otros, como referencia (estos no deberán llenar un “Perfil de la empresa”).</p> <p>Asimismo, indique si estos pertenecen a la empresa o es un servicio contratado a través de un tercero. En este caso, conforme a los criterios de selección de proveedores que se mencionan en lo referente a “Socios Comerciales”, indique de qué forma se cercioran de que cumple con los requerimientos mínimos en materia de seguridad (los almacenes y/o centros de distribución administrados por un tercero, no están obligados a presentar un “Perfil de la empresa”).</p>

5.3 Entrega y recepción de carga.

La empresa debe asegurarse de la identificación de los operadores de medio de transporte que efectúen la entrega o recepción de la carga. Asimismo, la empresa debe designar a un responsable que supervise la carga o descarga del embarque, verificando la descripción detallada de las mercancías, peso, etiquetas, marcas y cantidad, cotejando dicha información con las órdenes de compra o de entrega correspondientes.

De igual forma, debe entregarse al conductor que transporta las mercancías, la información documental requerida para su correcto traslado en el que se incluya, de manera enunciativa más no limitativa, destino, ruta que deberá mantener, datos de contacto y/o procedimiento en caso de ocurrir algún incidente de seguridad o de la inspección por parte de alguna autoridad, entre otros.

Respuesta:	Notas Explicativas:
	<p>Anexe el procedimiento documentado en el que indique el procedimiento para la entrega y recepción de la carga y asegúrese que se incluyan los siguientes puntos:</p> <ul style="list-style-type: none"> • Método para identificar a los operadores de transporte. • Documentación que se entrega a los operadores. • Responsable de la supervisión de la carga o descarga de la mercancía y cotejo de la información. <p><i>Recomendación:</i></p> <p>El procedimiento de entrega y recepción de la mercancía podrá incluir:</p> <ol style="list-style-type: none"> 1. Método de inspección en el punto de acceso a la empresa. 2. Designación del personal responsable de recibir al conductor y las mercancías en la llegada. 3. Mantenimiento de un horario de las llegadas previstas y tratamiento de las llegadas inesperadas. 4. Registro de los documentos de transporte y los documentos de aduanas que acompañan en la entrada y salida de las mercancías.

	<ol style="list-style-type: none"> 5. Designar al personal responsable de supervisar el proceso de carga y/o descarga de mercancías. 6. Pesaje, recuento, medición y marcaje de las mercancías. (Comparar con la documentación proporcionada). 7. En el caso de la salida de mercancías, verificar si existen requisitos de seguridad adicionales impuestos por clientes. 8. Comprobación de la integridad de cualquier candado y/o sellos en la carga y/o descarga (como se usan y registran en los documentos los candados o sellos, colocados según el procedimiento establecido en los estándares y de acuerdo con los requisitos legales vigentes). 9. Identificación e informe de discrepancias. 10. En caso de la salida de mercancías, indicar qué documentación se le entregará al transportista. 11. Informe al departamento correspondiente de la recepción y/o salida de las mercancías.
--	---

5.4 Procedimiento de seguimiento de la mercancía.

La empresa es la responsable de vigilar y monitorear la integridad de sus mercancías a lo largo de la cadena de suministros, por lo que debe contar con procedimientos documentados en los que se establezca el uso de un diario de seguimiento y supervisión de actividades o una tecnología equivalente para seguir el movimiento del medio de transporte que traslada la mercancía de comercio exterior.

La empresa debe establecer procedimientos documentados, internos o con su proveedor, para asegurarse en todo momento de la ubicación del vehículo del transportista en tránsito. Estos procedimientos deben realizarse bajo un análisis de riesgo en el que se incluya, de manera enunciativa más no limitativa, la identificación de rutas predeterminadas, tiempos estimados de entrega, así como entre puntos intermedios (patios, aduana de salida, instalaciones del agente aduanal o agencia aduanal, agentes de carga, entre otros). De igual manera, se deben incluir las medidas y acciones a realizar en el caso de identificar cualquier retraso en la ruta debido a condiciones climáticas, tráfico, cambios de ruta o la inspección de alguna autoridad o algún incidente en materia de seguridad.

Los datos de supervisión y registro de todos los vehículos en tránsito que transportan mercancías de comercio exterior deben preservarse durante un mes en caso de que la autoridad y/o el transportista deban realizar una evaluación debido a un incidente de seguridad.

<p>Respuesta:</p>	<p>Notas Explicativas:</p> <p>Anexar el procedimiento documentado para monitorear el traslado de la mercancía.</p> <p>Este procedimiento debe incluir, entre otros aspectos de acuerdo a su operación:</p> <ul style="list-style-type: none"> • En caso de contar con GPS, indique el tipo de sistema que tienen implementado las unidades que utiliza y, en caso de ser un servicio tercerizado o subcontratado, describa las herramientas de consulta de que dispone para poder monitorear la mercancía. • Identificación de rutas y tiempos estimados de traslado. • Instrucciones en caso de existir una demora en el recorrido. (detenciones, cambios de ruta, fallas mecánicas, accidentes, etc.) • Detalle si cuenta con un medio que permita la comunicación con el transportista durante su traslado y si cuenta con más de una forma de comunicación. • Indique los registros que se mantienen, así como el tiempo que deberán resguardarse. • En caso que el seguimiento lo realice un tercero, indique quien es el responsable, y como se verifica que se esté llevando a cabo correctamente, conforme a los procedimientos que la empresa le señale. <p>Indique si la empresa utiliza servicios de custodia para sus embarques y, en su caso, señale si existe un proceso documentado para la operación de los mismos en el que se señalen las políticas y restricciones, así como los medios de comunicación entre la escolta y los transportistas (en su caso, indique el RFC y razón social de la empresa que proporciona el servicio).</p> <p><i>Recomendación:</i></p> <p>Se sugiere asegurarse que los servicios de transporte utilizados cuenten con un sistema de posicionamiento global permanente, que facilite el monitoreo y seguimiento de los embarques.</p>
--------------------------	--

5.5 Reporte de discrepancias en la carga.

Deben existir procedimientos documentados para detectar y reportar mercancía faltante, sobrante, prohibida o cualquier otra discrepancia en la entrega o recepción de las mercancías, las cuales deben ser investigadas y resueltas. Se debe verificar que la carga coincida con lo indicado en la descripción declarada en la lista de empaque o el documento de embarque, especificando la descripción detallada de las mercancías y los datos que permitan la correcta identificación y cuantificación de las mismas.

Respuesta:	Notas Explicativas:
	<p>Anexe el procedimiento documentado para detectar y reportar discrepancias en la entrega o recepción de las mercancías y asegúrese que incluya los siguientes puntos:</p> <ul style="list-style-type: none"> • Responsables de llevar a cabo la revisión. • Documentos a cotejar. • Áreas a las que se reporta la información. <p>Este procedimiento, deberá aplicarse tanto a la mercancía que se recibe de importación; en caso de aplicar, en la revisión en puntos intermedios; así como en la entrega final de las mercancías a su cliente.</p>

5.6 Procesamiento de la información y documentación de la carga.

La empresa debe contar con procedimientos documentados para asegurar que la información electrónica y/o documental utilizada durante el movimiento y el despacho de la carga sea legible, completa, exacta y protegida contra cambios, pérdidas o introducción de información errónea.

De la misma forma, debe haber procedimientos documentados para corroborar que la información recibida por los asociados de negocio sea reportada en forma exacta y oportuna.

Respuesta:	Notas Explicativas:
	<p>Describa el procedimiento para el procesamiento de la documentación de la carga, asegúrese de incluir los siguientes puntos:</p> <ul style="list-style-type: none"> • Detalle como transmite la información y documentación relevante al traslado de su carga con todos lo que intervienen en su cadena de suministro. (Indique si utiliza un sistema informático de control específico y explique brevemente su función). Asimismo, detalle cómo valida que la información proporcionada sea legible, completa, exacta y protegida. • Señale de qué forma los asociados de negocio transmiten información con la empresa y aseguran la protección de la misma.

5.7 Gestión de Inventarios, control de material de empaque, envase y embalaje.

La empresa debe tener procedimientos documentados para el control de inventarios y almacenaje de la carga y deben llevarse a cabo de forma periódica revisiones y auditorías para comprobar su correcta gestión. Así mismo, debe tener un procedimiento documentado para el control del material de empaque, envase y embalaje de las mercancías.

Respuesta:	Notas Explicativas:
	<p>Anexe el procedimiento documentado para la gestión de inventarios. Este debe incluir, entre otros aspectos de acuerdo a su operación:</p> <ul style="list-style-type: none"> • La frecuencia con la que lleva a cabo la verificación de existencias. (Inventario periódico). Indique si existe un calendario programado documentado para realizarlos. • Indique qué se realiza en el caso de existir excedentes y faltantes en los inventarios. • Señalar el tratamiento que se brinda para el control y manejo del material de empaque, envase y embalaje, y en su caso, de las mermas, desperdicios o material sobrante. <p><i>Recomendación:</i></p> <p>Los procedimientos del solicitante podrán incluir:</p> <ol style="list-style-type: none"> 1. Almacén solamente accesible a personal autorizado. 2. Periodicidad del control de existencias. 3. Control de mercancías entrantes, transferencias a otros almacenes, retiradas permanentes y temporales. 4. Acciones que se toman si se identifican irregularidades, discrepancias, pérdidas o hurtos. 5. Tratamiento del deterioro o de la destrucción de las mercancías. 6. Separación de los diversos tipos de mercancías por ejemplo de alto valor o peligrosas.

6. Gestión aduanera.

La empresa debe contar con procedimientos documentados en los que se establezcan políticas internas y de operación, así como de los controles necesarios para el debido cumplimiento de las obligaciones aduaneras.

Asimismo, deberá contar con personal especializado y procedimientos documentados que establezcan la verificación de la información y documentación generada por el agente aduanal o, en su caso, asegurar los procesos que realiza el apoderado aduanal.

6.1 Gestión del despacho aduanero.

La empresa debe contar con un procedimiento documentado en el que se establezcan los criterios para la selección de un Agente o, en su caso, un apoderado aduanal, quienes conforme a la legislación nacional, son los autorizados para promover por cuenta ajena el despacho de las mercancías.

Respuesta:	Notas Explicativas:
	<p>Describa el procedimiento de selección del Agente o Apoderado Aduanal y asegúrese que incluya los siguientes puntos:</p> <ul style="list-style-type: none">• Criterios de selección.• Métodos de evaluación y periodicidad. <p>Indique el nombre completo y el número de la patente y/o autorización del agente o apoderado aduanal autorizado para promover sus operaciones de comercio exterior.</p>

6.2 Obligaciones aduaneras.

La empresa debe contar con un procedimiento documentado que establezca el control de inventarios de las mercancías de comercio exterior conforme a lo establecido en el artículo 59, fracción I de la Ley y la información a que se refiere el Anexo 24 apartados I y II, según corresponda.

La empresa deberá contar con un procedimiento documentado para el cumplimiento de las obligaciones aduaneras que se deriven de las operaciones de comercio exterior que realicen. Este debe incluir, por lo menos, el cumplimiento de lo establecido en el artículo 59, fracciones II y III de la Ley, que permitirá la comprobación del origen y procedencia de las mercancías, así como la correcta determinación del valor en aduana.

Estos procedimientos respecto al origen de las mercancías deben describir los casos en que se declara el origen de las mismas y la documentación con la que se debe demostrar. En el caso de las empresas que introduzcan mercancías al territorio nacional bajo un programa de diferimiento o de devolución de aranceles, la empresa deberá contar con un procedimiento en el que se describa cómo determina el pago de los impuestos al comercio exterior, de acuerdo con lo dispuesto en los Tratados de que México sea parte, conforme a lo establecido en el artículo 63-A de la Ley.

En el caso de contar con un programa de fomento autorizado por la SE, debe contar con procedimientos documentados para cumplir con lo requerido en el mismo, entre los cuales se encuentra el control de inventarios, plazos de retorno y restricciones en cuanto al cambio de destino de la mercancía importada temporalmente, entre otros establecidos en el artículo 24 del Decreto para el fomento de la industria manufacturera, maquiladora y de servicios de exportación vigente, así como el Reporte Anual de Operaciones de Comercio Exterior a que se refiere el artículo 25 del citado decreto.

Respuesta:	Notas Explicativas:
	<p>Anexe el procedimiento mediante el cual se establece el control de inventarios en los términos de la fracción I del artículo 59 de la Ley.</p> <p>Anexe el procedimiento para cumplir con las obligaciones aduaneras que deriven en la comprobación del país de origen y la valoración de las mercancías de comercio exterior en los términos de la fracción II y III del artículo 59 de la Ley.</p> <p>Al respecto, para los efectos de restricciones a la devolución de aranceles aduaneros sobre productos exportados y a los programas de diferimiento de aranceles aduaneros, solo se requiere demostrar el origen cuando la mercancía importada es originaria y se envía subsecuentemente a otra Parte signataria del tratado internacional de que se trate. Tratándose de cuotas compensatorias, se debe demostrar el origen cuando la fracción arancelaria de la mercancía importada esté sujeta a dichas medidas. Y también debe demostrarse el origen tratándose de mercancías que se importen con trato arancelario preferencial al amparo de algún tratado del que México sea parte. El origen se tendrá por demostrado cuando la empresa cuente con el certificado de origen u otro documento previsto en las disposiciones aplicables.</p> <p>Indique si cuenta con un Programa IMMEX autorizado por la SE, y en su caso, anexe el procedimiento para cumplir con las obligaciones establecidas en el artículo 24 y 25 del Decreto IMMEX, entre las que se incluyen, de manera enunciativa, más no limitativa los siguientes:</p> <ul style="list-style-type: none"> • Registro donde se llevan a cabo los procesos productivos. • Retorno de las mercancías en los plazos autorizados. • Control de inventarios automatizado. • Reporte Anual de Operaciones, entre otros. <p>En caso de contar con algún otro programa de fomento a la exportación, anexe el procedimiento para cumplir con las obligaciones que se deriven del mismo.</p>

6.3 Comprobación aduanera.

La empresa, con el objeto de garantizar el cumplimiento de la encomienda otorgada a un tercero, así como verificar la veracidad de la información declarada a su nombre ante las autoridades competentes, debe tener procedimientos documentados para que el personal que designa la empresa, verifique periódicamente que los pedimentos que tiene registrados en su contabilidad coinciden con lo que aparece registrado en el SAAI Web y, en su caso, reportar a la autoridad aduanera cualquier discrepancia en dicha información. La empresa, de igual forma, debe contar con un procedimiento para el archivo de los pedimentos para su adecuado control.

Asimismo, la empresa debe contar con procedimientos documentados, en los que se establezca la verificación periódica de la correcta clasificación arancelaria de las mercancías sujetas a comercio exterior y la comprobación de las regulaciones y restricciones arancelarias y no arancelarias a que estén sujetas.

Respuesta:	Notas Explicativas:
	<p>Anexe el procedimiento establecido para verificar la información que aparece registrada en el SAAI Web, y cotejar con los pedimentos y documentación solicitados al agente aduanal y/o apoderado aduanal.</p> <p>Anexe el procedimiento documentado para la comprobación de la correcta clasificación arancelaria y número de identificación comercial. Este debe incluir, entre otros aspectos de acuerdo a su operación:</p> <ul style="list-style-type: none"> • Método para la revisión y comprobación de la clasificación arancelaria y número de identificación comercial de las mercancías y sus correspondientes tasas arancelarias, regulaciones y restricciones no arancelarias. • Mantenimiento de un fichero actualizado de los productos de comercio exterior. Detalle qué rubros concentra en el mismo (fracción arancelaria, número de identificación comercial, Tasas, Regulaciones, Dictámenes, entre otros) y con qué periodicidad se actualiza. • Las herramientas, sistemas, programas o información técnica que utiliza para clasificar sus mercancías. • Reporte a las áreas correspondientes los cambios en las fracciones arancelarias y las implicaciones que se generan en tasas y regulaciones; así mismo cuando se trate de cambios en los números de identificación comercial.

7. Seguridad de los vehículos de carga, contenedores, carros de tren, remolques y/o semirremolques.

Se debe mantener la seguridad en los medios de transporte (vehículos de carga, camionetas, entre otros), contenedores, carros de tren, remolques y semirremolques para protegerlos de la introducción de personas y/o materiales no autorizados. Por lo anterior, es necesario tener procedimientos documentados para identificar, revisar, sellar y mantener la integridad de los mismos.

Por lo anterior, es necesario que se cuente con procedimientos para sellar correctamente y mantener la integridad de los contenedores y remolques desde el punto de origen. Se debe aplicar un sello de alta seguridad a todos los contenedores y remolques a los embarques de comercio exterior, los cuales deben cumplir o exceder la norma ISO 17712 para sellos de alta seguridad.

7.1 Integridad de la carga y uso de sellos en contenedores y remolques.

La empresa debe contar con un procedimiento documentado donde se identifiquen los medios de transporte y, en su caso, de los contenedores, carros de tren y/o semirremolques utilizados en su cadena logística internacional y se indique de qué forma se mantiene la integridad de los mismos.

Por lo anterior, como uno de los mecanismos de seguridad, la empresa debe utilizar los candados o sellos de Alta Seguridad que cumplan o excedan la Norma ISO 17712 en todos los contenedores y remolques cargados que sean objeto de comercio exterior y mantener su integridad hasta la entrega en el destino final. Para ello, la empresa debe tener procedimientos documentados para colocar y verificar la correcta aplicación de los sellos, su inspección en puntos intermedios, destino final y de su reemplazo cuando sean abiertos por alguna autoridad.

Asimismo, es necesario contar con un procedimiento documentado para la administración de los mismos donde se incluya el control, asignación, resguardo, manejo de discrepancias y destrucción de sellos y candados. Respecto al proveedor de los sellos y/o candados, se deberá demostrar de qué forma estos cumplen con la Norma ISO 17712.

Respuesta:	Notas Explicativas:
	<p>Detalle el tipo de vehículos, medios de transporte, así como contenedores y semirremolques que la empresa utiliza para el traslado de sus mercancías (contenedores marítimos, cajas secas, contenedores ferroviarios, tanques, entre otros).</p> <p>Indique si las unidades de transporte, contenedores y/o remolques son propiedad de la empresa o de un tercero.</p> <p>Indique las empresas transportistas contratadas para efectuar el traslado de las mercancías de comercio exterior, señalando su denominación o razón social, RFC y domicilio fiscal.</p> <p>Anexe el procedimiento documentado para la colocación y revisión de los sellos y/o candados en los vehículos, medios de transporte, contenedores, carros de tren, remolques y/o semirremolques. Este debe incluir, entre otros aspectos de acuerdo a su operación:</p>

	<ul style="list-style-type: none"> • Verificar que el sello o candado esté intacto y determinar si existe evidencia de manipulación indebida. En caso de utilizar candado de alta seguridad, de tipo botella, utilizar el método de inspección de VVTT: <ul style="list-style-type: none"> a) V- Ver el sello y mecanismos de las cerraduras del contenedor (View). b) V- Verificar el número de sello (Verify). c) T- Tirar del sello para asegurarse que está correctamente puesto (Tug). d) T- Torcer y girar el sello para asegurarse de que ha cerrado (Twist and Turn). • Revisar y cotejar la documentación que contenga el número del sello o candado original y, en su caso, de los adicionales que se lleven en el traslado de la mercancía. • Revisar que los dispositivos de cierre, bisagras y pasadores estén unidos al remolque o contenedor y soldados o con remache. • Indique cómo asignan y remplazan los candados de alta seguridad, en el caso de que durante el recorrido, sea inspeccionado por alguna otra autoridad. <p>Anexe el procedimiento documentado para el control y manejo de los candados. Este debe incluir, entre otros aspectos de acuerdo a su operación:</p> <ul style="list-style-type: none"> • Qué tipo de sellos y/o candados utiliza en sus operaciones (comercio exterior, tránsito, almacenaje, etc.). • Quién y cómo se resguardan los candados y/o sellos. • Cómo se atienden las discrepancias en los números de candados. • Indique quién es el proveedor(es) y cómo se comprueba que las especificaciones de los sellos y/o candados cumplan con la ISO 17712 (anexar certificado expedido por la empresa certificadora encargada de verificar el cumplimiento de la ISO correspondiente).
--	---

7.2 Inspección de los medios de transporte, contenedores, carros de tren, remolques y semirremolques.

Debe haber procedimientos establecidos para verificar la integridad física de la estructura del medio de transporte, contenedor, carros de tren, remolques y/o semirremolque antes de cargarlo, incluso la confiabilidad de los mecanismos de cerradura de las puertas, con la finalidad de identificar compartimientos naturales u ocultos.

Las inspecciones de los medios de transporte o vehículos de carga, contenedores y remolques (de carga terrestre o ferroviaria) deben ser sistemáticas y efectuarse a la entrada y salida de la empresa y/o en el punto de carga de las mercancías; y si la infraestructura lo permite, antes de llegar a la aduana de despacho. Deberá llevarse un registro de estas inspecciones y realizarse en un lugar monitoreado por el sistema de CCTV, dicho sistema debe cubrir el proceso de inspección en su totalidad.

El procedimiento documentado para su inspección debe incluir de manera enunciativa, más no limitativa, los siguientes puntos de revisión:

Medios de Transporte	Remolques, Carros de tren, Semirremolques y Contenedores
<ol style="list-style-type: none"> 1. Parachoques, neumáticos y rines; 2. Puertas y compartimientos de herramientas; 3. Caja de la batería y filtros de aire; 4. Tanques de combustible; 5. Interior de la cabina / dormitorio; 6. Rompevientos, deflectores y techo; 7. Chasis y área de la quinta rueda. 	<ol style="list-style-type: none"> 1. Pared delantera; 2. Lado izquierdo y derecho; 3. Piso; 4. Techo interior y exterior; 5. Interior y exterior de puertas; 6. Sección inferior externa; 7. En su caso, el sistema de refrigeración.

Para los medios de transporte con remolque o compartimiento de carga integrado, deberá adicionarse a los puntos de medios de transporte, lo indicado en el apartado de Remolques.

Respuesta:	Notas Explicativas:
	<p>Anexe el procedimiento documentado para llevar a cabo la inspección de seguridad de los medios de transporte, contenedores, remolques y semirremolques. Este debe incluir, entre otros aspectos de acuerdo a su operación:</p> <ul style="list-style-type: none"> • Responsables de llevar a cabo la inspección. • Definición del lugar(es) donde se lleva a cabo la inspección e indicar si está monitoreada por el sistema de CCTV.

	<ul style="list-style-type: none"> Los puntos de revisión para medios de transporte, remolques, semirremolques y contenedores tanto de seguridad como aquellas de calidad. <p>Anexar el formato establecido para la inspección de medios de transporte o vehículos de carga, contenedores, carros de tren, remolques y/o semirremolques.</p> <p>Indique si la reparación o mantenimiento de las unidades de transporte, contenedores o remolques se realizan en las mismas instalaciones o son llevados con un proveedor externo.</p>
--	--

7.3 Almacenaje de vehículos, medios de transporte, contenedores, carros de tren, remolques y semirremolques.

En caso de que los medios de transporte, contenedores, remolques y/o semirremolques que serán destinados a transportar mercancías de comercio exterior se encuentren vacíos y deban almacenarse en las áreas de estacionamiento, deberán ser asegurados con un candado y/o sello indicativo, o en su caso, en un área segura que se encuentre resguardada y/o monitoreada.

Cuando se tenga que almacenar algún contenedor, remolque y/o semirremolque cargado, éste debe encontrarse en un área segura y monitoreada para impedir el acceso y manipulación y cerrado con un candado de alta seguridad de acuerdo a la norma ISO 17712.

Respuesta:	Notas Explicativas:
	<p>Indique si la empresa almacena los contenedores, remolques y/o semirremolques para su posterior despacho, o en su caso los que se encuentren vacíos y de qué manera mantiene la integridad de los mismos dentro de sus instalaciones:</p> <ul style="list-style-type: none"> En caso de utilizar candado y/o sellos, para los contenedores, remolques y semirremolques vacíos, indique qué tipo utiliza. En caso de utilizar algún contenedor, remolque y/o semirremolque como almacén de materia prima y/o algún otro tipo de mercancías, señale cómo mantiene la integridad y seguridad de las mismas.

8. Seguridad del personal.

Se debe contar con procedimientos documentados para el registro y evaluación de personas que desean obtener un empleo dentro de la empresa y establecer métodos para realizar verificaciones periódicas de los empleados actuales.

También, deben existir programas de capacitación continuos para el personal que difundan las políticas de seguridad de la empresa, así como las consecuencias y acciones a tomar en caso de cualquier falta o incidente de seguridad.

8.1 Verificación de antecedentes laborales.

La empresa debe tener procedimientos documentados para verificar la información asentada en el currículum y solicitud de los candidatos con posibilidad de empleo, de conformidad con la legislación local, ya sea por cuenta propia o por medio de una empresa externa.

De igual forma, para los cargos que por su sensibilidad así lo requieran y afecten la seguridad de los embarques que sean objeto de comercio exterior, de conformidad con su análisis de riesgo efectuado previamente, deberán considerar solicitar requisitos más estrictos para su contratación, los cuales se deberán realizar de manera periódica.

Toda la información referente al personal deberá mantenerse en expedientes personales, mismos que deberán tener un acceso restringido.

Respuesta:	Notas Explicativas:
	<p>Describa el procedimiento para la contratación del personal, y asegúrese de incluir lo siguiente:</p> <ul style="list-style-type: none"> • Requisitos y documentación exigida. • Pruebas y exámenes solicitados. <p>Indique las áreas y/o puestos críticos que se hayan identificado como de riesgo, conforme a su análisis y señale lo siguiente:</p> <ul style="list-style-type: none"> • Indique cuales son los requerimientos adicionales para áreas y/o puestos de trabajo específicos (carta de antecedentes no penales, estudios socioeconómicos, clínicos (uso de drogas), etc.). En su caso, señale los puestos o áreas de trabajo en que se requieren y con qué periodicidad se llevan a cabo. • Indique si previo a la contratación, el candidato debe firmar un acuerdo de confidencialidad o un documento similar.

	<p>En caso de contratar una agencia de servicios para la contratación de personal, indique si ésta cuenta con procedimientos documentados para la contratación de personal y cómo se asegura de que cumplan con el mismo. Explique brevemente en qué consisten.</p> <p>Los procedimientos para la contratación del personal podrán incluir:</p> <ul style="list-style-type: none"> a) Comprobaciones exhaustivas de los antecedentes laborales y personales de los nuevos empleados. b) Cláusulas de confidencialidad y responsabilidad en los contratos de los empleados. c) Requerimientos específicos para puestos críticos. d) En su caso, la actualización periódica del estudio socioeconómico y físico/médico de los empleados que trabajen en áreas críticas y/o sensibles.
--	---

8.2 Procedimiento para baja del personal.

Deben existir procedimientos documentados para la baja del personal en que se incluya la entrega de identificaciones y cualquier otro artículo que se le haya proporcionado para realizar sus funciones (llaves, uniformes, gafetes y/o credenciales, equipos informáticos, contraseñas, herramientas, etc.). Así mismo, este procedimiento debe incluir la baja en aquellos sistemas informáticos, de accesos, entre otros que pudieran existir.

Respuesta:	Notas Explicativas:
	<p>Describa el procedimiento para la baja del personal, y asegúrese de incluir lo siguiente:</p> <ul style="list-style-type: none"> • Cómo se realiza la entrega de identificaciones, controles de acceso y demás equipo. • Indique si cuentan con un registro y/o formato, en que se identifique y asegure la entrega de material y baja en sistemas informáticos (en su caso, favor de anexar). • Señale si mantienen registros del personal que finalizó su relación laboral con la empresa, para que en caso de que haya sido por motivos de seguridad, se prevenga a sus proveedores de servicios y/o asociados de negocio.

8.3 Administración de personal.

La empresa debe mantener una lista de empleados permanentes actualizada. Asimismo, debe realizar y mantener actualizados los registros de afiliación a instituciones de seguridad social y demás registros legales de orden laboral.

En el caso de que la empresa cuente con personal contratado por sus socios comerciales y labore dentro de las instalaciones, deberá asegurarse de que cumplan con los requerimientos establecidos para el resto de sus empleados.

Respuesta:	Notas Explicativas:
	<p>Indique si la empresa cuenta con un sistema o base de datos actualizada, tanto del personal empleado directamente, como aquel contratado a través de una empresa proveedora de servicios:</p> <ul style="list-style-type: none"> • Este personal, deberá estar contratado de acuerdo con las leyes y reglamentos de orden laboral vigentes.

9. Seguridad de la información y documentación.

Deben existir medidas de prevención para mantener la confidencialidad e integridad de la información y documentación generada por los sistemas de la empresa, incluyendo aquellos utilizados para el intercambio de información con otros integrantes de la cadena de suministros. Asimismo, deben existir políticas documentadas que incluyan las medidas contra su mal uso.

9.1 Clasificación y manejo de documentos.

Deben existir procedimientos para clasificar documentos de acuerdo a su sensibilidad y/o importancia. La documentación sensible e importante debe ser almacenada en un área segura que solamente permita el acceso a personal autorizado. Se debe identificar el tiempo de vida útil de la documentación y establecer procedimientos para su destrucción.

La empresa deberá conducir revisiones de forma regular para verificar los accesos a la información y asegurarse de que no sean utilizados de manera indebida.

Respuesta:	Notas Explicativas:
	<p>Anexe el procedimiento documentado para el registro, control y almacenamiento de documentación impresa (clasificación y archivo de documentos).</p> <p><i>Recomendación:</i></p> <p>Los procedimientos podrán incluir:</p> <ol style="list-style-type: none"> Registro de control para entrega, préstamo, entre otros de documentación. Acceso restringido al área de archivos.

	<p>c) Políticas de almacenamiento y clasificación.</p> <p>d) Un plan de seguridad actualizado que describa las medidas en vigor relativas a la protección de los documentos contra accesos no autorizados, así como contra la destrucción deliberada o la pérdida de los mismos.</p>
--	--

9.2 Seguridad de la tecnología de la información.

En el caso de los sistemas automatizados, se deben utilizar cuentas individuales que exijan un cambio periódico de la contraseña. Debe haber políticas, procedimientos y normas de tecnología de informática establecidas que se deben comunicar a los empleados mediante capacitación.

Deben existir procedimientos escritos e infraestructura para proteger a la empresa contra pérdidas, robo, fuga, hackeo y/o secuestro de información, así como un sistema o software establecido para identificar el abuso de los sistemas de tecnología de la información y detectar el acceso inapropiado y/o la manipulación indebida o alteración de los datos comerciales y del negocio, así como un procedimiento escrito para la aplicación de medidas disciplinarias apropiadas a todos los infractores.

Respuesta:	Notas Explicativas:
	<p>Describa el procedimiento para archivar su información y protegerla de posibles pérdidas. Asegúrese de incluir los siguientes puntos:</p> <ul style="list-style-type: none"> • Señale la frecuencia con que se llevan a cabo las copias de respaldo de la información. • Quién tiene acceso a los mismos y quién autoriza la recuperación de la información. <p>Describa el procedimiento para la protección de sus sistemas informáticos y como garantizan la seguridad de la información, asegúrese de indicar lo siguiente:</p> <ul style="list-style-type: none"> • Indique si los sistemas están protegidos bajo contraseñas y con qué frecuencia son modificadas. • Señale si existen políticas de seguridad de la información para su protección. • Indique los mecanismos o sistemas para detectar el abuso o intrusión de personas no autorizadas a sus sistemas.

	<ul style="list-style-type: none"> Indique las políticas correctivas y/o sanciones en caso de la detección de alguna violación a las políticas de seguridad de la información. <p>Señale si los socios comerciales tienen acceso a los sistemas informáticos de la empresa. En su caso, indique qué programas y cómo controlan el acceso a los mismos.</p> <p>Indique si el equipo de cómputo cuenta con un sistema de respaldo de suministro eléctrico que permita la continuidad del negocio.</p>
	<p>Los procedimientos referentes al respaldo de la información de la empresa podrán incluir:</p> <ol style="list-style-type: none"> Cómo y por cuánto tiempo se almacenan los datos. Plan de continuidad del negocio en caso de incidente y de cómo recuperar la información. Frecuencia y localización de las copias de seguridad y de la información archivada. Si las copias de seguridad se almacenan en sitios alternativos a las instalaciones donde se encuentra el CPD (centro de proceso de datos). Pruebas de la validez de la recuperación de los datos a partir de copias de seguridad. <p><i>Recomendación:</i></p> <p>Los procedimientos referentes a la protección de la información de la empresa podrán incluir:</p> <ol style="list-style-type: none"> Una política actualizada y documentada de protección de los sistemas informáticos de la empresa de accesos no autorizados y destrucción deliberada o pérdida de la información. Detalle si opera con sistemas múltiples (sedes/sitios) y cómo se controlan dichos sistemas.

	<ol style="list-style-type: none"> 3. Quién es responsable de la protección del sistema informático de la empresa (la responsabilidad no debería estar limitada a una persona, sino a varias, de forma que cada uno pueda controlar las acciones del resto). 4. Cómo se conceden autorizaciones de acceso y nivel de acceso al sistema informático (el acceso a la información sensible debería estar limitado al personal autorizado a realizar modificaciones de la información). 5. Formato de las contraseñas, frecuencia de cambios y quién proporciona esas contraseñas. 6. Nombre del cortafuegos "firewall" y anti-virus utilizados (incluir lo relacionado al licenciamiento). 7. Eliminación, mantenimiento o actualización de los detalles de usuario. 8. Medidas previstas para tratar incidentes en caso de que el sistema se vea comprometido.
--	--

10. Capacitación en seguridad y concientización.

Debe haber un programa documentado de concientización sobre amenazas establecido y mantenido por el personal de seguridad para reconocer y crear conciencia sobre las amenazas de terroristas y contrabandistas en cada punto de la cadena de suministros. Los empleados deben conocer los procedimientos establecidos en la compañía para considerar una situación y cómo denunciarla. Se debe brindar capacitación específica a los empleados en las áreas de seguridad, embarques y recibos; así como también a aquellos que reciben y abren mensajería y paquetería.

10.1 Capacitación y concientización sobre amenazas.

La empresa debe contar con un programa de capacitación y concientización de las políticas de seguridad en la cadena de suministros dirigido a todos sus empleados (operativos y administrativos) y, adicionalmente, poner a su disposición material informativo respecto de los procedimientos establecidos en la compañía para considerar una situación que amenace su seguridad y saber cómo denunciarla.

De igual forma, se debe ofrecer capacitación específica conforme a sus funciones para ayudar a los empleados a mantener la integridad de la carga, realizar la revisión de contenedores, remolques y/o semirremolques, recepción y revisión de mensajería y paquetería, difusión de las políticas, procedimientos y normas de tecnologías de la información (robo, fuga, hackeo y/o secuestro de información), prevención de operaciones con recursos de procedencia ilícita, reconocer conspiraciones internas, proteger los controles de acceso, así como capacitación referente a contrabando, robo de mercancía.

Aunado a los programas de capacitación en seguridad, se debe incluir un programa de concientización sobre consumo de alcohol y drogas. Estos temas deben establecerse como parte de la inducción de nuevos empleados y mantener periódicamente programas de actualización.

Los programas de capacitación deben fomentar la participación activa de los empleados en los controles y mecanismos de seguridad, así como mantener registros de todos los esfuerzos de capacitación que haya brindado la empresa y la relación de quienes participaron en ellos (videos, fotografías, minutas, listas de asistencia, intranet u otro sistema, material didáctico, presentaciones en PowerPoint, folletos, etc.).

Respuesta:	Notas Explicativas:
	<p>Indique si cuenta con un programa de capacitación en materia de seguridad y prevención de incidentes de seguridad en la cadena de suministros para todos los empleados que laboren para la empresa (administrativos, operativos, directos o indirectos). Explique brevemente en qué consiste el programa de capacitación y asegúrese de incluir lo siguiente:</p> <ul style="list-style-type: none"> • Breve descripción de los temas que se imparten en el programa. • En qué momento se imparten. (Inducción, períodos específicos, derivado de auditorías, incidentes de seguridad, etc.). • Periodicidad de las capacitaciones, así como, las actualizaciones y reforzamiento. • Indique de qué forma se documenta la participación en las capacitaciones de seguridad en la cadena de suministros (videos, fotografías, minutas, listas de asistencias, intranet u otro sistema, material didáctico, presentaciones en PowerPoint, folletos, etc.). • Explique cómo se fomenta la participación de los empleados en cuestiones de seguridad en la cadena de suministros.

10.2 Concientización a los operadores de los medios de transporte.

La empresa debe dar a conocer a los operadores de los medios de transporte que utiliza para el traslado de las mercancías que se destinarán al comercio exterior, las políticas de seguridad respecto de procedimientos de carga y descarga, manejo de incidentes de seguridad, cambio de candados en caso de inspección por otras autoridades, entre otros, que se tengan implementados.

En el caso de que el servicio de transporte sea proporcionado por un socio comercial, deberá asegurarse de que los operadores y/o choferes conozcan todas las políticas de seguridad y procedimientos establecidos.

Respuesta:	Notas Explicativas:
	<p>Describa el programa de difusión en materia de seguridad en la cadena de suministros enfocada a los operadores de los medios de transporte y asegúrese de incluir lo siguiente:</p> <ul style="list-style-type: none">• Indique cómo se lleva a cabo esta difusión.• Señale los temas que se cubren.• En caso de utilizar los servicios de un socio comercial para el traslado de sus mercancías, indique de qué manera se informa a los operadores las políticas de seguridad y procedimientos de la empresa.• Indique de qué forma se documenta la participación en las capacitaciones de seguridad en la cadena de suministros de los operadores de los medios de transporte (videos, listas de asistencia, folletos, etc.). <p><i>Recomendación:</i></p> <p>Los temas que podrán incluir, de manera enunciativa mas no limitativa, son:</p> <ol style="list-style-type: none">1. Políticas de acceso y seguridad en las instalaciones.2. Entrega-recepción de mercancía.3. Confidencialidad de la información de la carga.4. Instrucciones de traslado.5. Reportes de accidentes y emergencias.

	<p>6. Instrucciones para la colocación de candados y/o sellos en caso de la inspección por otras autoridades.</p> <p>7. Instalación y prueba de alarmas de seguridad y de rastreo de unidades, cuando aplique.</p> <p>8. Identificación de los formatos autorizados y documentos que utilizará.</p>
--	---

11. Manejo e investigación de incidentes.

Deben existir procedimientos documentados para reportar e investigar incidentes de seguridad en la cadena de suministros, las acciones a tomar para evitar su recurrencia, así como notificarse al personal de seguridad y/o demás autoridades competentes. La investigación y análisis de incidentes deberá estar documentada (expediente físico y/o electrónico).

11.1 Reporte de anomalías y/o actividades sospechosas.

En caso de detección de anomalías y/o actividades sospechosas relacionadas con la seguridad de la cadena de suministros y de conformidad con sus procesos logísticos, éstas deben notificarse al personal de seguridad, y las demás autoridades competentes, llevando un registro de dichas anomalías y/o actividades inusuales.

Respuesta:	Notas Explicativas:
	<p>Describe el procedimiento para reportar anomalías y/o actividades sospechosas y asegúrese de incluir lo siguiente:</p> <ul style="list-style-type: none"> • Quién es el responsable de reportar los incidentes. • Detalle cómo determina e identifica con qué autoridad comunicarse en distintos supuestos o presunción de actividades sospechosas. • Mencione si lleva un registro del reporte de estas actividades y/o sospechas.

11.2 Investigación y análisis.

Deben existir procedimientos escritos para el análisis e investigación de incidentes de seguridad en la cadena de suministros para determinar su causa, así como acciones correctivas para evitar que vuelvan a ocurrir. La información derivada de esta investigación deberá documentarse y estar disponible en todo momento para las autoridades que así lo requieran.

Esta información deberá incluir la documentación generada para llevar a cabo la operación de comercio exterior de las mercancías afectadas que permita identificar cada uno de los procesos por los que atravesó la mercancía, hasta el punto en que se detectó la incidencia y que permita reconocer la vulnerabilidad de la cadena.

Respuesta:	Notas Explicativas:
	<p>Describa el procedimiento documentado para iniciar una investigación en caso de ocurrir algún incidente y asegúrese de incluir lo siguiente:</p> <ul style="list-style-type: none"> • Responsable de llevar a cabo la investigación. • Documentación que integra el expediente de la investigación del incidente de seguridad. <p>Los documentos a incluir en el expediente derivado de la investigación, de manera enunciativa mas no limitativa, podrán ser:</p> <ul style="list-style-type: none"> • Información general del embarque, orden de compra. • Solicitud de transporte; confirmación de medio de transporte; identificación del operador de transporte (registros de acceso, salida, registro de las inspecciones de seguridad, etc.). • Formatos de inspección del contenedor; orden de salida; registros de entrega; • Videos de sistema de CCTV. • Documentación generada para el transportista (lista de empaque, carta porte, hoja de instrucciones). • Documentación generada para socios comerciales (descripción de mercancías, proformas, CFDI o documentos equivalentes, etc.). • Documentación generada por el socio comercial (pedimentos, manifiestos, reportes de seguimiento e inspección, videos en su caso, etc.) • Reporte de seguimiento y monitoreo de la unidad (rastreo del GPS).

E13.



HACIENDA
SECRETARÍA DE HACIENDA Y CRÉDITO PÚBLICO



Solicitud de emisión de resolución anticipada.

Tipo de Resolución Anticipada	Autoridad competente ante la que debe presentarse el formato	Marque con una "x"
Aplicación de criterios de valoración aduanera	ACNCEA	
En materia de origen	ACAJACE	
Clasificación arancelaria	ACNCEA	

1. Nombre de la persona física o moral que solicita el trámite y, en su caso, de su representante legal:

--

2. RFC o tratándose de residentes en el extranjero número de identificación fiscal:

--

3. Personas autorizadas para oír y recibir notificaciones:

--

4. Domicilio para oír y recibir notificaciones:

--

5. Números telefónicos y dirección de correo electrónico de la persona física o moral solicitante, de su representante legal o de los autorizados para recibir notificaciones, o ambos:

--

6. Describir las actividades a las que se dedica la persona física o moral que solicita el trámite:

--

7. Manifestar las razones de negocio que motivan la solicitud:

--

8. La persona física o moral que solicita el trámite es:

☐ Importador en territorio nacional.

☐ Productor en otro país.

☐ Exportador en otro país.

☐ Persona con causa justificable.

9. Mencionar el Acuerdo Comercial o Tratado de Libre Comercio, así como el fundamento legal bajo el cual se solicita la emisión de la resolución anticipada:

--

10. Marcar con una "X" la opción correspondiente, según sea el caso.

10.1. ¿La mercancía respecto de la cual se solicita la resolución anticipada ha sido o es objeto de una verificación de origen? Si la respuesta es "Sí", señale la autoridad que está realizando dicha verificación y/o el resultado de la misma.	Si	No
	<input type="checkbox"/>	<input type="checkbox"/>

--

10.2. ¿Se ha solicitado u obtenido con anterioridad una resolución anticipada respecto de dicha mercancía? Si la respuesta es "Sí", indique la autoridad que otorgó y/o ante la cual solicitó la resolución anticipada, así como el sentido de la misma.	Si	No
	<input type="checkbox"/>	<input type="checkbox"/>

--

10.3. ¿Los hechos o circunstancias han sido planteados previamente ante la misma autoridad u otra distinta? Si la respuesta es "Sí", mencione la autoridad ante la cual se plantearon los hechos o circunstancias y/o el sentido de su respuesta.	Si	No
	<input type="checkbox"/>	<input type="checkbox"/>

--

10.4. ¿El asunto en cuestión se encuentra sujeto a alguna instancia de revisión o impugnación en cualquiera de los países parte de los Acuerdos Comerciales o Tratados de Libre Comercio suscritos por México y que se encuentren vigentes? Señale, en su caso, el estado que guarda o el resultado de la misma.	Si	No
	<input type="checkbox"/>	<input type="checkbox"/>

--

10.5. ¿El solicitante, se encuentra sujeto al ejercicio de las facultades de comprobación? Si la respuesta es "Sí", señale los períodos y las contribuciones objeto de la revisión.	Si	No
	<input type="checkbox"/>	<input type="checkbox"/>

--

--

10.6. ¿El solicitante se encuentra dentro del plazo para que las autoridades fiscales emitan la resolución a que se refiere el artículo 50 del CFF? Si la respuesta es "Sí" explique la situación.	Si	No

10.7. ¿La mercancía objeto de la solicitud de emisión de resolución anticipada ha sido previamente importada a territorio nacional? Si la respuesta es "Sí", adjunte la documentación que constata lo anterior.	Si	No

10.8. Informe si actualmente se lleva a cabo la producción de la mercancía objeto de la solicitud de resolución anticipada. Si la respuesta es "Sí", describa detalladamente, a través de un diagrama de flujo, el proceso de producción de la misma.	Si	No

11. Describa de manera completa todos los hechos o circunstancias relevantes que se relacionen con el objeto de la solicitud:

--

12. Proporcione la clasificación arancelaria y descripción de la mercancía objeto de la solicitud incluyendo, de considerarlo necesario, la clasificación arancelaria, descripción de los materiales utilizados en la producción de la mercancía y el número de identificación comercial:

--

13. Tratándose de solicitudes en clasificación arancelaria, aplicación de criterios de valoración aduanera, describir detalladamente los argumentos técnicos y, en su caso, jurídicos en los que sustenta su solicitud. Cuando se trate de solicitudes en materia de origen, describir detalladamente la justificación por la cual considera el origen de la mercancía; así como el proceso de su producción y la implementación de cada uno de sus insumos para llegar al bien final:

--

14. Enlistar la documentación que anexa:

--

Una vez manifestado lo anterior, se solicita a la autoridad competente que emita la resolución anticipada, según corresponda.

Declaro, bajo protesta de decir verdad, que los datos asentados y documentación adjunta en el presente formato son verdaderos y exactos.

Nombre y firma del solicitante o de su representante legal

INSTRUCCIONES

- Esta solicitud deberá presentarse utilizando el formato denominado "Solicitud de emisión de resolución anticipada", atendiendo las disposiciones del Acuerdo Comercial o Tratado de Libre Comercio suscrito por México de que se trate y que se encuentre en vigor.

En caso de necesitar la emisión de resoluciones anticipadas en sus distintas materias, el formato debe presentarse por cada una de ellas ante la ACAJACE o ACNCEA, según corresponda.

Información que debe proporcionarse en cada campo:

1. Señale el nombre de la persona física o moral que solicita el trámite y, en su caso, el nombre completo del representante legal que solicita la emisión de la resolución anticipada.
 2. Señale el RFC o número de identificación fiscal en caso de ser residente en el extranjero, de la persona que solicita la emisión de la resolución anticipada.
 3. Mencionar el nombre de las personas autorizadas para oír y recibir notificaciones, en términos del artículo 19 del CFF.
 4. Informar el domicilio para oír y recibir notificaciones de la persona que solicita.
 5. Especificar los números telefónicos y dirección de correo electrónico del solicitante o de los autorizados para recibir notificaciones, o ambos.
 6. Describir detalladamente las actividades a las que se dedica la persona solicitante.
 7. Manifestar las razones de negocio que motivan la operación, especificando puntualmente los beneficios que pretende obtener o, en su defecto, los daños y perjuicios que desea evitar, con la emisión de la resolución anticipada.
 8. Indicar bajo qué carácter actúa el solicitante.
 9. Deberá especificarse el Acuerdo Comercial o Tratado de Libre Comercio suscrito por México y que se encuentre en vigor, así como el fundamento legal bajo el cual se solicita la emisión de la resolución anticipada.
 10. Señalar la opción correspondiente. En el caso de numeral 10.8. se tendrá que realizar el diagrama de flujo mediante un archivo de Word, que podrá ser enviado con la demás documentación impreso o en un dispositivo de almacenamiento USB o CD.
-
11. Describir detalladamente todos los hechos o circunstancias relevantes que se relacionen con la solicitud de emisión de resolución anticipada.
 12. Indicar la clasificación arancelaria de la mercancía y, en su caso, del material utilizado en su producción, así como presentar la descripción completa de la mercancía o material incluyendo, según corresponda, su naturaleza, composición, número de identificación comercial, estado y características, una descripción de su proceso de producción, una descripción del empaque en el que la mercancía será importada, el destino, utilización o uso final, así como su designación comercial, común o técnica y dibujos, fotografías, catálogos, folletos o muestras de la mercancía o material.
 13. En solicitudes de clasificación arancelaria o de aplicación de criterios de valoración aduanera, describir detalladamente los argumentos técnicos y, en su caso, jurídicos y las razones de derecho en los que sustenta la solicitud de emisión de resolución anticipada. Para solicitudes de origen, Indicar el que considera de la mercancía, con su proceso de producción e implementación de insumos.

14. Enlistar la documentación que anexa a la solicitud de emisión de resolución anticipada.**Documentos que deberán anexarse:**

- a.** Copia simple del testimonio o del instrumento notarial mediante el cual se desprenda que la persona que firma la solicitud de emisión de resolución anticipada, se encuentra facultada para llevar a cabo los trámites correspondientes ante la autoridad respectiva.
 - b.** La solicitud deberá incluir la información y documentación necesaria que permita a la autoridad emitir la resolución anticipada en materia de origen.
 - c.** Los demás documentos necesarios que sustenten la solicitud.
-
- d.** En caso de resoluciones anticipadas en materia de clasificación arancelaria, deberán anexarse los siguientes documentos:
 - i.** Original o copia certificada del poder general para actos de administración del representante legal, de la persona que consulta, cuando se trate de personas morales.
 - ii.** Original o copia certificada de la identificación oficial vigente del representante legal de la persona moral que solicita la consulta, o de la persona física cuando esta actúa por cuenta propia.
 - iii.** Muestra de la mercancía objeto de consulta. En caso de que no sea posible presentar la muestra por su volumen o características físicas, se deberá anexar los catálogos, fichas técnicas, etiquetas, fotografías, planos, etc., que describan de manera detallada las características físicas y técnicas que permitan identificar la mercancía para su correcta clasificación arancelaria.
 - iv.** Cuando la muestra en consulta requiera de análisis químico o técnico por parte de la ACAJA, deberá anexarse el comprobante de pago de derechos, realizado a través del esquema electrónico e5cinco, por el monto de \$4,689.00 (cuatro mil seiscientos ochenta y nueve 00/m.n.), por cada muestra sujeta a análisis, de conformidad con el artículo 52 de la LFD.
 - v.** Manifestar la fracción arancelaria y, en su caso, el número de identificación comercial que considere aplicable, las razones que sustenten su apreciación y la fracción o fracciones arancelarias y, en su caso, número o números de identificación comercial con las que exista duda o, en caso contrario, señalar que desea conocer la fracción arancelaria y, en su caso, el número de identificación comercial que la autoridad determine.

El oficio de resolución se notificará al solicitante, según proceda, por buzón tributario, personalmente o por correo certificado, en su caso, a las personas autorizadas y en el domicilio señalado para oír y recibir

notificaciones.

F3.



HACIENDA
SECRETARÍA DE HACIENDA Y CRÉDITO PÚBLICO



Solicitud de Registro en el Esquema de Certificación
de Empresas.

Marque con una X el tipo de solicitud de que se trate:

- ☐ Modalidad IVA e IEPS
- ☐ Rubro A
- ☐ Rubro AA
- ☐ Rubro AAA
- ☐ Periodo pre operativo
- ☐ Modalidad Comercializadora e importadora
- ☐ Modalidad Operador Económico Autorizado
- ☐ Rubro Importación y/o Exportación
- ☐ Rubro Controladora
- ☐ Rubro Aeronaves
- ☐ Rubro SECIIT
- ☐ Rubro Textil
- ☐ Rubro Recinto Fiscalizado Estratégico
- ☐ Rubro Tercerización Logística
- ☐ Modalidad Socio Comercial Certificado
- ☐ Rubro Auto Transportista Terrestre
- ☐ Rubro Agente Aduanal
- ☐ Rubro Transporte Ferroviario
- ☐ Rubro Parque Industrial
- ☐ Rubro Recinto Fiscalizado
- ☐ Rubro Mensajería y Paquetería
- ☐ Rubro Almacén General de Depósito

MODALIDAD IVA E IEPS

En caso de la modalidad IVA e IEPS seleccione el régimen aduanero. (Marque con una "X" en los cuadros que aplique)

- ☐ Importación temporal para elaboración, transformación o reparación en programas de maquila o de exportación (IMMEX).
- ☐ Depósito fiscal para someterse al proceso de ensamble y fabricación de vehículos a empresas de la industria automotriz terminal.
- ☐ Elaboración, transformación o reparación en recinto fiscalizado.
- ☐ Recinto fiscalizado estratégico.



EMPRESAS DE GRUPO**Empresas que forman parte de un grupo, para los efectos de la regla 7.1.7.**

Indique el nombre de las empresas que forman parte del grupo. (Añada cuantas casillas sean necesarias)

Nombre	RFC

☐ Para acreditar que forma parte de un grupo, deberán anexar un diagrama de la estructura accionaria y corporativa, así como copia de las escrituras públicas, en las que conste la participación accionaria de las empresas que formen parte del grupo.

☐ Tratándose de las empresas que se mencionan en la regla 7.1.2., Apartado B, y 7.1.4., primer párrafo, fracción II, podrán acreditar el requisito de antigüedad mediante una de las empresas del grupo, deberán anexar un escrito en el que asuma la responsabilidad solidaria a que se refiere la fracción VIII del artículo 26 del CFF, de los créditos fiscales que llegaran a originarse; así como exhibir copia del poder con el cual acredite la personalidad el representante legal de la empresa que asuma la responsabilidad solidaria.

Señale, en su caso, el tipo de información que la solicitante acredita, a través de alguna de las empresas que forman parte del mismo grupo:

☐ Empleados.

☐ Infraestructura.

☐ Monto de inversión(Inversión en territorio nacional).

☐ Antigüedad (únicamente tratándose de las empresas que se mencionan en la regla 7.1.2., Apartado B y 7.1.4., primer párrafo, fracción II).

EMPRESAS DE ALBERGUE**Empresas que han operado durante los últimos 3 ejercicios fiscales, para los efectos de la regla 7.1.8.**

Señale si ha operado durante los últimos 3 ejercicios fiscales en términos del artículo 183 de la Ley del ISR, como empresa extranjera al amparo de otra empresa con Programa IMMEX en la modalidad de albergue.

☐ SI ☐ NO

☐ Deberá anexar copia del contrato celebrado por un mínimo de 3 años con la empresa que cuenta con el programa IMMEX bajo la modalidad de albergue, declaración, bajo protesta de decir verdad, firmada por el representante legal de la empresa que cuenta con el programa IMMEX bajo la modalidad de albergue, sobre la temporalidad en que la solicitante operó como empresa extranjera al amparo de su programa IMMEX en modalidad de albergue, asimismo exhibir copia del poder con el cual acredite la personalidad el representante legal de la empresa con el programa IMMEX bajo la modalidad de albergue.

Nombre	RFC	Programa IMMEX

☐ Empleados.

☐ Infraestructura.

Monto de inversión (Inversión en territorio nacional).

☐ SI ☐ NO

Nombre, Denominación y/o Razón social:

[illegible]

Calle		Número y/o letra exterior		Número y/o letra interior	
Colonia	C.P.	Municipio/Delegación		Entidad Federativa	
Teléfono (con clave lada)			Correo electrónico		

Apellido paterno	Apellido materno	Nombre(s)
RFC incluyendo la homoclave		
Teléfono (con clave lada)	Correo electrónico	

3. Personas autorizadas como enlace operativo con la AGACE.

Se requiere que la solicitante designe un contacto que será el enlace con la autoridad, así como la designación de un suplente.

3.1. Persona autorizada como enlace operativo.

Apellido paterno	Apellido materno	Nombre(s)														
RFC incluyendo la homoclave																
<table border="1"><tr><td></td><td></td><td></td><td></td><td></td><td></td><td></td><td></td><td></td><td></td><td></td><td></td><td></td><td></td></tr></table>																
Ciudad y Estado de residencia	Cargo o Puesto															
Teléfono (con clave lada)	Correo electrónico															

3.2. Persona autorizada como enlace operativo (Suplente).

Apellido paterno	Apellido materno	Nombre(s)														
RFC incluyendo la homoclave																
<table border="1"><tr><td></td><td></td><td></td><td></td><td></td><td></td><td></td><td></td><td></td><td></td><td></td><td></td><td></td><td></td></tr></table>																
Ciudad y Estado de residencia	Cargo o Puesto															
Teléfono (con clave lada)	Correo electrónico															

☐ Anexe copia de la documentación que acredite la relación laboral de las personas señaladas como enlaces operativos con la empresa solicitante.

4. Requisitos generales que se deberán cumplir en cualquier régimen aduanero y modalidad en que solicite su registro.

4.1. Señale si se encuentra al corriente en el cumplimiento de sus obligaciones fiscales y aduaneras.

☐ SI ☐ NO

4.2. Indique si autorizó al SAT hacer pública su opinión positiva sobre el cumplimiento de obligaciones fiscales.

☐ SI ☐ NO

4.3. Presentar constancias de la totalidad de personal registrado ante el IMSS, del SUA, y el soporte documental del pago de las cuotas obrero patronales, del último bimestre anterior a la fecha de presentación de la solicitud, así como cumplir con la obligación de retener y enterar el ISR de los trabajadores.

☐ Anexe de todos los registros patronales, las constancias de la totalidad de personal registrado ante el IMSS del último bimestre anterior a la fecha de presentación de la solicitud, así como estar al corriente en el cumplimiento de sus obligaciones de retener y enterar el ISR de los trabajadores.

☐ Anexe el soporte documental del pago de cuotas obrero patronales del último bimestre anterior a la solicitud, el cual deberá ser acorde al SUA presentado.

☐ Acredite que cumple con la obligación de emitir CFDI de nómina a sus trabajadores, de conformidad con los artículos 29 y 29-A del CFF, artículo 99 de la Ley del ISR, las reglas 2.7.1.8. y 2.7.5.1. de la RMF.

☐ En el caso de personal subcontratado anexe constancias de la totalidad de personal registrado ante el IMSS y el soporte documental del pago de cuotas obrero patronales, del último bimestre anterior a la solicitud, de las empresas proveedoras de personal subcontratado y acreditar la emisión de los CFDI expedidos por las proveedoras de personal subcontratado a la empresa solicitante por el servicio de personal subcontratado. Asimismo, estar al corriente en el cumplimiento de sus obligaciones de retener y enterar el ISR de los trabajadores y con la obligación de emitir CFDI de nómina a sus trabajadores, de conformidad con los artículos 29 y 29-A del CFF, 99 de la Ley del ISR y las reglas 2.7.1.8. y 2.7.5.1. de la RMF.

Señale si al momento de ingresar su solicitud la empresa solicitante cuenta con trabajadores subcontratados en los términos y condiciones que establecen los artículos 15-A al 15-D de la LFT:

☐ SI ☐ NO

☐ En caso afirmativo deberá anexar un archivo que contenga un listado con la razón social de la totalidad de sus proveedores del servicio, su RFC y la cantidad de empleados que le provee, que cumplen con la obligación de retener y enterar el ISR de los trabajadores y acreditar la relación comercial mediante copia del contrato que acredite la relación comercial entre la solicitante y todas las empresas proveedoras de personal subcontratado, asimismo acreditar la emisión de los CFDI expedidos por la(s) proveedor(as) del servicio de subcontratación a la solicitante en el cual se observe el pago realizado por la solicitante por concepto de la prestación del servicio.

Señale si las empresas proveedoras de personal subcontratado en los términos y condiciones que establecen los artículos 15-A al 15-D de la LFT, se encuentran al corriente en el cumplimiento de sus obligaciones fiscales.

☐ SI ☐ NO

4.4. Señale si se encuentra en el listado de empresas publicadas por el SAT en términos del artículo 69 del CFF, con excepción de lo dispuesto en la fracción VI del referido artículo.

☐ SI ☐ NO

Del mismo modo indique si se encuentra en el listado de empresas publicadas por el SAT en términos del artículo 69-B, cuarto párrafo del CFF.

☐ SI ☐ NO

4.5. Señale si sus certificados de sellos digitales están vigentes.

☐ SI ☐ NO

En caso afirmativo señale si se infringió alguno de los supuestos previstos en el artículo 17-H Bis del CFF, durante los últimos 12 meses.

☐ SI ☐ NO

4.6. Indique todos los domicilios registrados ante el RFC de la persona moral solicitante e indique aquellos en que se desarrollen actividades relacionadas con su proceso productivo y/o la prestación de servicios (Agregar las filas necesarias de acuerdo al número de instalaciones).

Tipo de instalación	Entidad Federativa	Municipio o Delegación	Colonia, calle y número	Código postal	Registro ante SE/SAT	Realiza Operaciones de CE

De los domicilios declarados en el cuadro que antecede, indique en cuál (es) se lleva a cabo la producción de su principal producto o servicio relacionado con el régimen aduanero en el cual solicita su certificación, en términos de valor o de volumen de su producción.

Anexe documentación de acuerdo a la legislación aplicable que ampare la propiedad, uso o goce temporal del inmueble o inmuebles en donde se llevan a cabo los procesos productivos o la prestación de servicios según se trate, en el que se establezca un plazo forzoso de al menos un año de vigencia, y que le reste una vigencia de por lo menos ocho meses a partir de la fecha de presentación de la solicitud.

4.7. Señale si tiene actualizado sus medios de contacto para efectos del buzón tributario en términos del penúltimo párrafo del artículo 17-K del CFF.

☐ SI

☐ NO

4.8. Señale si se encuentra suspendida en el Padrón de Importadores o en el Padrón de Importadores de Sectores Específicos o Padrón de Exportadores Sectorial.

☐ SI

☐ NO

4.9. Reportar el nombre y dirección de los clientes y proveedores en el extranjero.

Anexe un archivo que contenga el nombre y dirección de sus clientes y proveedores en el extranjero directa o indirectamente vinculados con el régimen aduanero con el que se solicita el registro, con los que realizó operaciones de comercio exterior durante los últimos 12 meses.

4.10. Reportar el nombre y RFC de sus proveedores de insumos adquiridos en territorio nacional, vinculados al proceso bajo el régimen que solicita el registro, de los últimos 6 meses.

Anexe un archivo que contenga el nombre y RFC de sus proveedores de insumos adquiridos en territorio nacional, vinculados al proceso bajo el régimen que solicita, de los últimos 6 meses.

4.11. Contar con el legal uso o goce del inmueble o inmuebles donde se llevan a cabo los procesos productivos o la prestación del servicio del que se trate. Indique el domicilio del inmueble del que pretende acreditar la propiedad, uso o goce temporal.

Anexe documentación de acuerdo a la legislación aplicable que ampare la propiedad, legal uso o goce del inmueble o inmuebles en donde se llevan a cabo los procesos productivos o la prestación de servicios según se trate, en el que se establezca un plazo forzoso de al menos un año de vigencia, y que le reste una vigencia de por lo menos ocho meses a partir de la fecha de presentación de la solicitud.

4.12. Señale si el SAT ha interpuesto querrela o denuncia penal en contra de los socios, accionistas, según corresponda, representante legal con facultad para actos de dominio, e integrantes de la administración de la empresa solicitante o declaratoria de perjuicio, según corresponda, durante los últimos 3 años anteriores a la presentación de la solicitud.

☐ SI

☐ NO

4.13. Indique si cuenta con un sistema de control de inventarios, para el registro de sus operaciones de comercio exterior de conformidad con el artículo 59, fracción I de la Ley.

☐

SI

☐

NO

Indique, si cuenta con un sistema de control de inventarios de conformidad con las disposiciones previstas por el Anexo 24.

☐

SI

☐

NO

☐

Deberá anexar un archivo con el reporte de saldos de mercancía de importación temporal o de mercancías objeto de operaciones de comercio exterior, de un periodo de un mes, que se encuentre dentro de los tres meses anteriores a la presentación de la solicitud.

En cualquier caso, señale la siguiente información:

Nombre del sistema o datos para su identificación:	
Lugar de radicación:	<i>(Domicilio (s) en México con acceso a todas sus funciones del sistema)</i>

4.14. Señale si lleva la contabilidad en medios electrónicos de conformidad con el artículo 28, fracción III, del CFF y la regla 2.8.1.6. de la RMF.

☐

SI

☐

NO

4.15. Señale si ingresa mensualmente su información contable a través del portal del SAT, de conformidad con el artículo 28, fracción IV, del CFF y la regla 2.8.1.7. de la RMF.

☐

SI

☐

NO

4.16. Señale si los socios, accionistas, según corresponda, representante legal con facultad para actos de dominio e integrantes de la administración de conformidad con la constitución de la empresa solicitante, se encuentran al corriente en el cumplimiento de sus obligaciones fiscales.

☐

SI

☐

NO

Enliste a los socios, accionistas, según corresponda, representante legal con facultad para actos de dominio e integrantes de la administración de conformidad con la constitución de la empresa solicitante, se encuentren obligados o no a tributar en México:

RFC	Nombre completo	En su carácter de	Nacionalidad	Obligado a Tributar en México (SI/NO)

4.17. Manifieste si sus socios o accionistas, e integrantes de la administración, no se encuentran vinculados con alguna empresa a la que se hubiere cancelado su Registro en el Esquema de Certificación de Empresas, de conformidad con las fracciones V, VI y VII del Apartado A; II y III del Apartado B de la regla 7.2.4.; y/o VI, VII y XI de la regla 7.2.5.

☐

SI

☐

NO

4.18. Señale si ha efectuado el pago del derecho correspondiente a la fecha de presentación de la solicitud, a que se refiere el artículo 40, inciso m) de la LFD, en relación con el Anexo 19 de la RMF vigente a la fecha de presentación de la solicitud del registro.

☐

SI

☐

NO

Indique la fecha en que realiza el pago, el monto, número de operación bancaria y llave de pago.

Fecha de pago (dd/mm/aa)

Monto en moneda nacional

Número Operación Bancaria

Llave de Pago

5. Requisitos adicionales a los establecidos en la regla 7.1.1., que deberán cumplir las empresas que pretendan obtener el Registro en el Esquema de Certificación de Empresas en la modalidad de IVA e IEPS, Rubro A.

5.1. Proporcionar constancias del personal registrado ante el IMSS, del SUA, y el soporte documental del pago de la totalidad de cuotas obrero patronales de por lo menos 10 empleados a través de línea de captura del último bimestre anterior del solicitante y/o de sus proveedoras de personal subcontratado.

☐

Anexe las constancias del personal registrado ante el IMSS, del último bimestre anterior a la fecha de presentación de la solicitud y el soporte documental del pago de cuotas obrero patronales de por lo menos 10 empleados del último bimestre anterior a la solicitud, el cual deberá ser acorde al SUA presentado.

☐

Acredite que cumple con la obligación de emitir CFDI de nómina a sus trabajadores, de conformidad con los artículos 29 y 29-A del CFF, 99 de la Ley del ISR y las reglas 2.7.1.8. y 2.7.5.1. de la RMF.

☐

En el caso de personal subcontratado anexe las constancias del personal registrado ante el IMSS con el que complete el requisito, y el soporte documental del pago de cuotas obrero patronales de por lo menos 10 empleados del último bimestre anterior a la solicitud, de las empresas proveedoras de personal subcontratado y acreditar la emisión de los CFDI expedidos por las proveedoras de personal subcontratado a la empresa solicitante por el servicio de personal subcontratado. Asimismo, estar al corriente en el cumplimiento de sus obligaciones de retener y enterar el ISR de los trabajadores y con la obligación de emitir CFDI de nómina a sus trabajadores, de conformidad con los artículos 29 y 29-A del CFF, artículo 99 de la Ley del ISR y las reglas 2.7.1.8. y 2.7.5.1. de la RMF.

5.2. Acreditar la inversión en territorio nacional, de acuerdo a lo señalado en el Instructivo.

Tipo de Inversión	Descripción general	Valor en moneda nacional
Bienes inmuebles		
Bienes muebles		

5.3. Señale si previamente contó con la Certificación en materia de IVA e IEPS, el Registro en el Esquema de Certificación de Empresas bajo la modalidad IVA e IEPS o Garantía del interés fiscal del IVA e IEPS.

☐

SI

☐

NO

5.4. En caso afirmativo, señale si se encuentra al corriente en el cumplimiento de las obligaciones relativas al Anexo 31 sobre dicho registro.

☐

SI

☐

NO

5.5. Indique si sus proveedores se encuentran en el listado de empresas publicadas por el SAT, en términos del artículo 69-B, cuarto párrafo del CFF.

☐

SI

☐

NO

6. Requisitos adicionales de acuerdo al régimen aduanero.

6.1. Indique el número de su Programa IMMEX y la modalidad.

Número de Programa IMMEX	
Modalidad del Programa IMMEX	

Señale si ha realizado operaciones al amparo de su programa IMMEX.

☐

SI

☐

NO

6.2. Señale si al momento de su solicitud cuenta con la infraestructura necesaria para realizar la operación del Programa IMMEX, al proceso industrial o de servicios de conformidad con la modalidad de su Programa.

☐

SI

☐

NO

☐

Deberá anexar evidencia fotográfica de su planta productiva, así como de su proceso productivo.

6.3. Indique si durante los últimos 12 meses ha importado temporalmente mercancías y que, al menos el 60% de las importaciones temporales de insumos realizadas durante el mismo periodo fueron transformadas y retornadas, retornadas en su mismo estado, transferidas, destruidas, o se les prestó un servicio.

☐

SI

☐

NO

Capture el valor en aduana total en moneda nacional de sus importaciones temporales de insumos del periodo requerido conforme al párrafo anterior:

(Capture un valor)

(A) Concepto (declare solo los que apliquen)	(B) Valor comercial del concepto indicado en la Columna A (moneda nacional)	(C) Valor en Aduana de los insumos importados temporalmente incluidos en concepto de la columna A	(D) Porcentaje que representa respecto del total de importaciones temporales de materiales directos e insumos.
Retornos			
Transferencias virtuales de mercancías			
Desperdicios			
Constancias de Transferencia de Mercancías (CTM)			
Total			

En caso de haber declarado que realiza Constancias de Transferencia de Mercancías (CTM), anexe un archivo con los nombres y domicilios de las empresas a las que les transfirió mercancías mediante Constancias de Transferencia de Mercancías (CTM), así como los montos en moneda nacional y, en su caso, dos Constancias de Transferencia de Mercancías (CTM).

NOTA: *(Empresas con reciente obtención del programa IMMEX)*

Las empresas que hayan obtenido por primera vez su Programa IMMEX ante la SE y que tengan operando menos de un año, podrán cumplir con el requisito general señalado en las reglas 7.1.1., fracción III y 7.1.2., primer párrafo, fracción II con el documento que soporte la contratación de los empleados, ya sea directamente o a través de las subcontrataciones que establecen los artículos 15-A al 15-D de la LFT, y no estarán sujetos a los requisitos de la regla 7.1.1., fracciones X y XI, ni al señalado en la regla 7.1.2., Apartado A, fracción III, sin embargo, debe acreditar la emisión de los CFDI de nómina expedidos por la solicitante a los trabajadores contratados directamente y/o en su caso expedidos por la(s) empresa(s) proveedor(as) del servicio de subcontratación a la solicitante mediante el cual se observe el pago realizado por la solicitante por concepto de la prestación del servicio.

6.4. Descripción de las actividades relacionadas con los procesos productivos o prestación de servicios conforme a la modalidad del programa:

Anexe documento que describa detalladamente las actividades relacionadas con los procesos productivos o prestación de servicios conforme a la modalidad del programa, describiendo desde el arribo de la mercancía, su almacenamiento, su proceso productivo, y retorno, conforme al Instructivo.

6.5. Continuidad del proyecto de exportación:

Anexe contrato de maquila, de compraventa, orden de compra o de servicios, o pedidos en firme vigentes, que acrediten la continuidad del proyecto de exportación.

7. Las empresas que importen temporalmente o pretendan importar mercancías listadas en el Anexo II del Decreto IMMEX y/o de las listadas en el Anexo 28, deberán cumplir con los siguientes requisitos y anexar la documentación que así lo acredite:

NOTA:

No podrán presentar la solicitud de registro en el esquema de certificación de empresas si han operado durante menos de doce meses previos a la presentación de dicha solicitud, salvo aquellas que acrediten ser parte de un grupo conforme a la regla 7.1.7.

Para las empresas que formen parte de un grupo deberán de presentar un escrito en el que alguna de las empresas que conforman el grupo, tenga más de 12 meses operando al amparo del Programa IMMEX, asuma la responsabilidad solidaria a que se refiere la fracción VIII del artículo 26 del CFF, de los créditos fiscales que llegarán a originarse; así como deberá exhibir copia del poder con el cual acredite la personalidad del representante legal de la empresa que asuma la responsabilidad solidaria.

8. Depósito fiscal para someterse al proceso de ensamble y fabricación de vehículos a empresas de la industria automotriz terminal.

8.1. Señale si al momento de la presentación de su solicitud cuenta con la autorización para operar el régimen de depósito fiscal para someterse al proceso de ensamble y fabricación de vehículos, a empresas de la industria automotriz terminal.

☐

SI

☐

NO

Indique el fin de vigencia y el número de oficio con el cual se le otorgó la autorización para operar el régimen de depósito fiscal para someterse al proceso de ensamble y fabricación de vehículos, a empresas de la industria automotriz terminal.

Fecha de fin de vigencia:	DD/MM/AAAA
Número de oficio de autorización:	

8.2. Señale si al momento de la presentación de su solicitud se encuentra sujeto a un proceso de cancelación de la autorización para operar el régimen de depósito fiscal para someterse al proceso de ensamble y fabricación de vehículos, a empresas de la industria automotriz terminal.

☐

SI

☐

NO

8.3. Señale si al momento de su solicitud cuenta con la infraestructura necesaria para realizar la operación de su régimen.

☐

SI

☐

NO

8.4. Descripción de las actividades relacionadas con los procesos productivos o prestación de servicios conforme a su régimen:

☐

Anexe documento que describa detalladamente las actividades relacionadas con los procesos productivos o prestación de servicios conforme al régimen aduanero, describiendo desde el arribo de la mercancía, su almacenamiento, su proceso productivo y retorno, conforme al Instructivo.

8.5. Continuidad del proyecto de exportación:

☐

Anexe contrato de maquila, de compraventa, orden de compra o de servicios, o pedidos en firme vigentes, que acrediten la continuidad del proyecto de exportación.

9. Elaboración, transformación o reparación en recinto fiscalizado; o recinto fiscalizado estratégico.

9.1. Señale si al momento de la presentación de su solicitud cuenta con la autorización para operar el régimen de elaboración, transformación o reparación en Recinto Fiscalizado y/o Recinto Fiscalizado Estratégico.

☐

SI

☐

NO

Indique el fin de vigencia y el número de oficio con el cual se le otorgó la autorización para operar el régimen de elaboración, transformación o reparación en Recinto Fiscalizado y/o Recinto Fiscalizado Estratégico.

Fecha de fin de vigencia:	DD/MM/AAAA
Número de oficio de autorización:	

9.2. Indique si se encuentra sujeto a un proceso de cancelación de la autorización para operar el régimen de elaboración, transformación o reparación en Recinto Fiscalizado y/o Recinto Fiscalizado Estratégico.

☐

SI

☐

NO

9.3. Señale si al momento de su solicitud cuenta con la infraestructura necesaria para realizar la operación de su régimen.

☐

SI

☐

NO

9.4. Descripción de las actividades relacionadas con los procesos productivos o prestación de servicios conforme a su régimen:

☐

Anexe documento que describa detalladamente las actividades relacionadas con los procesos productivos o prestación de servicios conforme al régimen aduanero, describiendo desde el arribo de la mercancía, su almacenamiento, su proceso productivo y retorno, conforme al Instructivo.

9.5. Continuidad del proyecto de exportación:

	Anexe contrato de maquila, de compraventa, orden de compra o de servicios, o pedidos en firme vigentes, que acrediten la continuidad del proyecto de exportación.
--	---

10. Modalidad IVA e IEPS rubro AA:

Las empresas que aspiren a obtener modalidad IVA e IEPS rubro AA, adicionalmente a los requisitos generales y a los requisitos específicos de cada régimen aduanero, deberán de cumplir con los siguientes:

10.1. Seleccione y llene al menos una de las siguientes opciones:

	Que durante los últimos 4 años o más han llevado a cabo operaciones al amparo del régimen para el cual solicitan la modalidad IVA e IEPS.
--	---

Fecha de inicio de operaciones bajo el régimen aduanero en el cual solicita la modalidad de IVA e IEPS	dd/mm/aaaa
---	------------

	Que durante los últimos 12 meses en promedio contaron con más de 1,000 empleados registrados ante el IMSS.
--	--

Número de empleados promedio registrados ante el IMSS	<i>Cantidad de empleados</i>
--	------------------------------

	Que el valor de su maquinaria y equipo es superior a los \$50'000,000.00 en moneda nacional.
--	--

Valor total de la maquinaria y equipo	\$
--	----

10.2. Manifieste si se le ha determinado algún crédito por parte del SAT en los 12 meses anteriores a la fecha de presentación de la solicitud.

☐ SI ☐ NO

	En caso afirmativo, acredite que se encuentra autorizado para el pago a plazos en forma diferida de las contribuciones omitidas y de sus accesorios o que se haya autorizado el pago en parcialidades, o que efectuaron el pago del mismo.
--	--

10.3. Manifieste si se le ha emitido resolución de improcedencia de las devoluciones del IVA solicitadas en los últimos 6 meses, contados a partir de la fecha de presentación de la solicitud de certificación correspondiente, cuyo monto no represente más del 20% del total de las devoluciones autorizadas y/o que el monto negado no supere los \$5'000,000.00 en moneda nacional en lo individual o en su conjunto.

☐ SI ☐ NO

En caso afirmativo, señale el porcentaje y el monto que representan de la totalidad de solicitudes de devolución autorizadas, aquellas en que la autoridad haya emitido resolución de improcedencia.

Porcentaje:	%
Monto:	\$

11. Modalidad IVA e IEPS rubro AAA:

Las empresas que aspiren a obtener modalidad IVA e IEPS rubro AAA, adicionalmente a los requisitos generales y a los requisitos específicos de cada régimen aduanero, deberán de cumplir con los siguientes:

11.1. Seleccione y llene al menos una de las siguientes opciones:

<input type="checkbox"/>	Que durante los últimos 7 años o más han llevado a cabo operaciones al amparo del régimen para el cual solicitan la modalidad IVA e IEPS.
--------------------------	---

Fecha de inicio de operaciones bajo el régimen aduanero en el cual solicita la modalidad de IVA e IEPS	dd/mm/aaaa
---	------------

<input type="checkbox"/>	Que durante los últimos 12 meses en promedio contaron con más de 2,500 empleados registrados ante el IMSS.
--------------------------	--

Número de empleados promedio registrados ante el IMSS	<i>Cantidad de empleados</i>
--	------------------------------

<input type="checkbox"/>	Que el valor de su maquinaria y equipo es superior a los \$100'000,000.00 en moneda nacional.
--------------------------	---

Valor total de la maquinaria y equipo	\$
--	----

11.2. Manifieste si se le ha determinado algún crédito por parte del SAT en los últimos 24 meses anteriores a la fecha de presentación de la solicitud.

☐ SI ☐ NO

<input type="checkbox"/>	En caso afirmativo, acredite que se encuentra autorizado para el pago a plazos en forma diferida de las contribuciones omitidas y de sus accesorios o que se haya autorizado el pago en parcialidades o que efectuaron el pago del mismo.
--------------------------	---

11.3. Manifieste si se le ha emitido resolución de improcedencia de las devoluciones del IVA solicitadas en los últimos 6 meses, contados a partir de la fecha de presentación de la solicitud de certificación correspondiente, cuyo monto no represente más del 20% del total de las devoluciones autorizadas, y/o que el monto negado no supere \$5,000,000 (cinco millones de pesos) en lo individual o en su conjunto.

☐ SI ☐ NO

En caso afirmativo, señale el porcentaje y el monto que representan de la totalidad de solicitudes de devolución autorizadas, aquellas en que la autoridad haya emitido resolución de improcedencia.

Porcentaje:	%
Monto:	\$

12. Requisitos para las modalidades de Comercializadora e Importadora y Operador Económico Autorizado:

12.1. Reportar el nombre y RFC de las empresas transportistas autorizadas para efectuar el traslado de las mercancías de comercio exterior.

Nombre, denominación o razón social	RFC	Registro CAAT

Las empresas que aspiren a obtener modalidad de Operador Económico Autorizado, adicionalmente deberán cumplir con lo siguiente:

12.2. Que, durante los últimos 2 años anteriores a su solicitud, han efectuado operaciones de comercio exterior.

Fecha de inicio de operaciones	dd/mm/aaaa
---------------------------------------	------------

12.3. Cumplir con los estándares mínimos en materia de seguridad establecidos en el formato denominado "Perfil de la empresa", según corresponda:

<input type="checkbox"/>	Anexar el formato del "Perfil de la Empresa" que corresponda por cada una de las instalaciones, donde se lleven a cabo operaciones de comercio exterior y en medio magnético.
--------------------------	---

12.4. En caso de contar con una autorización en el registro de empresas certificadas, conforme al artículo 100-A de la Ley, en cualquiera de sus apartados o modalidades, y solicite su inscripción en una modalidad distinta a aquel registro con el que cuente, deberá indicar lo siguiente:

Marque con una "X" en el cuadro que aplique.

a) Apartado en el que le fue otorgado su registro: ☐

b) Número de oficio y fecha en que se otorgó su registro y, en su caso, el correspondiente a la última renovación:

c) Manifiesto que es del interés de mi representada, en caso de acreditar y cumplir con los requisitos para mi inscripción en el apartado o modalidad solicitada, dejar sin efectos el registro vigente.

<input type="checkbox"/>	SI	<input type="checkbox"/>	NO
--------------------------	----	--------------------------	----

13. Requisitos para la modalidad de Comercializadora e Importadora:

13.1. Señale si cuenta con un Programa IMMEX.

<input type="checkbox"/>	SI	<input type="checkbox"/>	NO
--------------------------	----	--------------------------	----

13.2. Señale si efectuó importaciones por un valor en aduana no menor a \$300'000,000.00 en el semestre inmediato anterior a aquél en que ingrese su solicitud.

<input type="checkbox"/>	SI	<input type="checkbox"/>	NO
--------------------------	----	--------------------------	----

14. Modalidad Operador Económico Autorizado rubro Controladora:

14.1. Las empresas con Programa IMMEX que aspiren a obtener la certificación bajo el rubro de Controladora, adicionalmente al "Perfil de la empresa" y a lo establecido en las reglas 7.1.1. y 7.1.4., primer párrafo, deberán cumplir con lo siguiente:

<input type="checkbox"/>	Anexar documento emitido por la SE, mediante el cual se acredite que han sido designadas como sociedades controladoras para integrar las operaciones de manufactura o maquila de dos o más sociedades controladas, respecto de las cuales la controladora participe de manera directa o indirecta en su administración, control o capital, cuando alguna de las controladas tenga dicha participación directa o indirecta sobre las otras controladas y la controladora, o bien, cuando una tercera empresa ya sea residente en territorio nacional o en el extranjero, participe directa o indirectamente en la administración, control o en el capital tanto de la sociedad controladora como de las sociedades controladas.
--------------------------	--

Anexar la relación de las sociedades controladas, indicando su participación accionaria, su denominación o razón social, domicilio fiscal, RFC y el monto de las importaciones y exportaciones realizadas por cada una de las sociedades.

Anexar un diagrama de la estructura accionaria y corporativa, así como copia certificada de las escrituras públicas, en las que conste la participación accionaria de la controladora y de las sociedades controladas.

15. Modalidad Operador Económico Autorizado rubro Aeronaves:

Las empresas interesadas en obtener el Registro en el Esquema de Certificación de Empresas en la modalidad de Operador Económico Autorizado bajo el rubro Aeronaves dedicadas a la elaboración, transformación, ensamble, reparación, mantenimiento y remanufactura de aeronaves, así como de sus partes y componentes, adicionalmente al “Perfil de la empresa” y a lo establecido en las reglas 7.1.1. y 7.1.4., primer párrafo, deberán anexar lo siguiente:

15.1. Indique el número de su Programa IMMEX y la modalidad.

Número de Programa IMMEX	
Modalidad del Programa IMMEX:	

15.2. Contar con el permiso de la Dirección General de Aeronáutica Civil de la SCT, para el establecimiento de talleres de aeronaves, cuando las empresas realicen dichos procesos.

Anexar copia del permiso de la Dirección General de Aeronáutica Civil de la SCT, para el establecimiento de talleres de aeronaves, cuando las empresas realicen dichos procesos.

16. Modalidad Operador Económico Autorizado rubro SECIIT:

Las empresas con Programa IMMEX que aspiren a obtener la certificación bajo el rubro SECIIT, adicionalmente al “Perfil de la empresa” y a lo establecido en las reglas 7.1.1. y 7.1.4., primer párrafo, deberán cumplir con lo siguiente:

16.1. Indique el número de su Programa IMMEX y la modalidad.

Número de Programa IMMEX:	
Modalidad del Programa IMMEX:	

16.2. Señale si durante los últimos 2 años ha operado bajo el registro de empresas certificadas o con certificación en materia de IVA e IEPS operaciones de comercio exterior.

Fecha de inicio de operaciones bajo el registro de empresas certificadas o certificación de IVA e IEPS	dd/mm/aaaa
--	------------

16.3. Contar con el dictamen favorable emitido por la Asociación Civil, Cámaras o Confederación autorizada conforme a la regla 7.1.9., con el que acredite el cumplimiento de lo previsto en los “Lineamientos del Sistema Electrónico para el Control de Inventarios de Importaciones Temporales”, de conformidad con la regla 7.1.10.

Anexar dictamen favorable emitido por la Asociación Civil, Cámaras o Confederación autorizada conforme a la regla 7.1.9.

Cumplir con lo señalado en el apartado II del Anexo 24 y con los lineamientos que al efecto emita la AGACE.

16.4. Seleccione y llene al menos una de las siguientes opciones:

	Anexe constancia de la totalidad de personal registrado ante el IMSS emitido por el SUA, en la que se pueda visualizar que cuenta con al menos 1,000 trabajadores registrados ante el IMSS, en caso de contar con personal subcontratado deberá anexar el SUA de la proveedora de personal subcontratado.
--	---

Número de empleados promedio registrados ante el IMSS	<i>Cantidad de empleados</i>
--	------------------------------

	Anexe documentos con los que acredite que cuenta con activos fijos de maquinaria y equipo por un monto equivalente en moneda nacional a 30'000,000 dólares.
--	---

Valor total de la maquinaria y equipo	\$
--	----

	Anexe documentación con la que acredite que la empresa cotiza en mercados reconocidos en términos del artículo 16-C del CFF. En el caso de que la empresa solicitante no cotice en bolsa, podrá presentar la documentación que demuestre que al menos el 51% de sus acciones con derecho a voto, son propiedad en forma directa o indirecta de una empresa que cotiza en mercados reconocidos.
--	--

16.5. Señale si los medios de transporte que utilizará para el traslado de las mercancías de importación cuyo destino final sea fuera de la franja o región fronteriza, cuentan con sistemas de rastreo.

☐ SI ☐ NO

16.6. Señale si cuenta con un sistema electrónico de control corporativo de sus operaciones.

☐ SI ☐ NO

16.7. Describir la operación del SECIIT.

	Anexar un diagrama de flujo que describa la operación de su SECIIT, que refleje que el mismo cumple con lo dispuesto en el apartado II del Anexo 24 y con los lineamientos que al efecto emita la AGACE, así como que la autoridad aduanera cuenta con acceso electrónico en línea de manera permanente e ininterrumpida, lo cual será verificado por la autoridad aduanera en la visita de inspección.
--	---

16.8. Señale si realizan importaciones temporales y retornan mercancías de las fracciones arancelarias listadas en el Anexo II, Apartados B y D del Decreto IMMEX:

☐ SI ☐ NO

17. Modalidad Operador Económico Autorizado rubro Textil:
--

Las empresas con Programa IMMEX que aspiren a obtener la certificación bajo el rubro Textil, adicionalmente al "Perfil de la empresa" y a lo establecido en las reglas 7.1.1. y 7.1.4., primer párrafo, deberán contar con el Registro en el Esquema de Certificación de Empresas bajo la modalidad de IVA e IEPS.

17.1. Indique si cuenta con el Registro en el Esquema de Certificación de Empresas modalidad IVA e IEPS en cualquiera de sus rubros.

☐ SI ☐ NO

Rubro:	(A, AA o AAA)
Fecha de fin de vigencia:	DD/MM/AAAA
Número de oficio de autorización:	

17.2. En caso de no contar con Programa IMMEX deberá acreditar el cumplimiento de los siguientes requisitos:

17.2.1. Contar con al menos 30 empleados registrados ante el IMSS y realizar el pago de la totalidad de cuotas obrero patronales de los mismos o mediante subcontrataciones de trabajadores en los términos y condiciones que establecen los artículos 15-A al 15-D de la LFT.

<input type="checkbox"/>	Anexe constancia de la totalidad de personal registrado ante IMSS del SUA y soporte documental del pago de cuotas obrero patronales de los tres últimos bimestres anteriores a la solicitud, de por lo menos 30 empleados.
--------------------------	--

17.2.2 Señale si la empresa solicitante cuenta con trabajadores subcontratados de conformidad con los artículos 15-A al 15-D de la LFT:

<input type="checkbox"/> SI	<input type="checkbox"/> NO
-----------------------------	-----------------------------

<input type="checkbox"/>	Anexe constancia de la totalidad de personal registrado ante el IMSS del SUA y soporte documental del pago de cuotas obrero patronales de los tres últimos bimestres anteriores a la solicitud, de por lo menos 30 empleados, correspondientes a la empresa proveedora de personal subcontratado.
--------------------------	---

Enliste a los socios, accionistas, según corresponda, representante legal con facultad para actos de dominio, e integrantes de la administración de conformidad con la constitución de la empresa solicitante. Estos deberán encontrarse al corriente en el cumplimiento de sus obligaciones fiscales:

RFC	Nombre completo	En su carácter de	Nacionalidad	Obligado a Tributar en México (SI/NO)

17.2.3. Señale si los socios, accionistas, según corresponda, representante legal con facultad para actos de dominio, e integrantes de la administración de conformidad con la constitución de la empresa solicitante, declararon ingresos acumulables ante la autoridad fiscal para los fines del ISR correspondientes a los dos ejercicios fiscales previos a la solicitud.

<input type="checkbox"/> SI	<input type="checkbox"/> NO
-----------------------------	-----------------------------

18. Modalidad Operador Económico Autorizado rubro Recinto Fiscalizado Estratégico:

18.1. Indique si cuenta con el Registro en el Esquema de Certificación de Empresas modalidad IVA e IEPS en cualquiera de sus rubros.

<input type="checkbox"/> SI	<input type="checkbox"/> NO
-----------------------------	-----------------------------

Rubro:	(A, AA o AAA)
Fecha de fin de vigencia:	DD/MM/AAAA
Número de oficio de autorización:	

18.2. Señale si al momento de la presentación de su solicitud cuenta con la autorización del régimen de Recinto Fiscalizado Estratégico.

☐ SI ☐ NO

Indique el fin de vigencia y el número de oficio con el cual se le otorgó la autorización del régimen de Recinto Fiscalizado Estratégico.

Fecha de fin de vigencia:	DD/MM/AAAA
Número de oficio de autorización:	

☐ Anexe copia simple del oficio mediante el cual se le otorgó la concesión o la autorización para prestar los servicios de manejo, almacenaje y custodia de mercancías de comercio exterior.

18.3. Indique si se encuentra sujeto a un proceso de cancelación de la autorización del régimen de Recinto Fiscalizado Estratégico.

☐ SI ☐ NO

19. Modalidad Operador Económico Autorizado, rubro Tercerización Logística:

Las empresas interesadas en obtener el Registro en el Esquema de Certificación de Empresas en la modalidad de Operador Económico Autorizado, rubro Tercerización Logística, que realicen únicamente el manejo de mercancías por cuenta de terceros, con excepción de la fracción XI de la regla 7.1.1., deberán:

19.1. Indique si cuenta con un Programa IMMEX de servicios vigente.

☐ SI ☐ NO

19.2. Indique si cuenta con el Registro en el Esquema de Certificación de Empresas en la modalidad IVA e IEPS en cualquiera de sus rubros.

☐ SI ☐ NO

Rubro:	(A, AA o AAA)
Fecha de fin de vigencia:	DD/MM/AAAA
Número de oficio de autorización:	

19.3. Indique si cuenta con al menos una instalación para la prestación de los servicios logísticos y resguardo de la documentación de comercio exterior.

☐ SI ☐ NO

19.4. Indique si participa directamente en el manejo de mercancías y gestión de la carga, utilizando su propio transporte, centros de distribución, almacenes y/o consolidación.

☐ SI ☐ NO

19.4.1. Indique si cuenta con terceros para la prestación de servicios aduaneros, almacenaje, traslado y/o distribución de mercancías de comercio exterior, los cuales deberán contar con el Registro en el Esquema de Certificación de Empresas en la modalidad de Socio Comercial Certificado, en cualquiera de sus rubros o C-TPAT, otorgado por CBP.

☐ SI ☐ NO

En caso afirmativo deberá enlistar a la totalidad de los terceros contratados para prestar en su nombre los servicios aduaneros, almacenaje, traslado y/o distribución de mercancías de comercio exterior, acompañado del contrato vigente que acredite la relación comercial. *(Agregar las filas necesarias de acuerdo al número de terceros con los que cuente)*

Nombre, denominación o razón social	RFC	Tipo de Registro

20. Empresas de la modalidad Operador Económico Autorizado, que cuenten con unidades de transporte propias y que soliciten el Registro como Socio Comercial Certificado, rubro Auto Transportista Terrestre, o bien, que sean socios del programa denominado "C-TPAT":

20.1. Las empresas que soliciten de manera conjunta el Registro en el Esquema de Certificación de Empresas en la modalidad de Operador Económico Autorizado en cualquiera de sus rubros y, el Registro en el Esquema de Certificación de Empresas en la modalidad de Socio Comercial Certificado, rubro Auto Transportista Terrestre, deberán cumplir adicionalmente a lo señalado en las reglas 7.1.1. y 7.1.4., con lo dispuesto en el cuarto, quinto, sexto y séptimo párrafos de la regla 7.1.4., conforme a lo siguiente:

20.1.1. Señale si solicita el Registro en el Esquema de Certificación de Empresas en la modalidad de Operador Económico Autorizado en alguno de sus rubros o, en su caso, señale si cuenta con el registro en alguno de dichos rubros:

Marque con una "X" en el cuadro que aplique.

<input type="checkbox"/>	Solicitud inicial
--------------------------	-------------------

<input type="checkbox"/>	Cuenta con Registro.
--------------------------	----------------------

- a) En caso de contar con registro vigente, señale el rubro, número de oficio y fecha en que se otorgó su registro o de la renovación correspondiente:

Rubro:	Fecha y número de oficio:

- b) Señale si su registro se encuentra sujeto a un procedimiento de cancelación:

<input type="checkbox"/>	SI	<input type="checkbox"/>	NO
--------------------------	----	--------------------------	----

- c) Manifieste bajo protesta de decir verdad, que las circunstancias por las que se otorgó el registro no han variado y que continúa cumpliendo con los requisitos inherentes al mismo:

<input type="checkbox"/>	SI	<input type="checkbox"/>	NO
--------------------------	----	--------------------------	----

20.1.2. Señale si cuenta con medios de transportes propios para el traslado de mercancías de comercio exterior.

<input type="checkbox"/>	SI	<input type="checkbox"/>	NO
--------------------------	----	--------------------------	----

☐ Anexar el formato denominado "Perfil del Auto Transportista Terrestre", debidamente llenado y en medio magnético, cumpliendo con los estándares mínimos en materia de seguridad, de conformidad con el instructivo de llenado del citado Perfil.

20.1.3. Contar con el permiso único para operar el transporte privado de carga vigente expedido por la SCT.

☐ Anexar copia del documento expedido por la SCT, con el que acredite que cuenta con el permiso único para operar el transporte privado de carga vigente.

20.1.4. Declaración bajo protesta de decir verdad, respecto del número de unidades propias con las que cuenta para operar el transporte privado de carga.

☐ Anexar escrito libre en donde se declare bajo protesta de decir verdad, la cantidad de unidades propias con las que cuenta la solicitante.

20.1.5. Señale si los medios de transporte para el traslado de las mercancías, cuentan con sistemas de rastreo.

☐ SI ☐ NO

20.1.6. Señale si cuenta con el registro CAAT.

☐ SI ☐ NO

Fecha de registro:	(A, AA o AAA)
Número de Registro del CAAT:	(número)

20.2. Las empresas que soliciten el Registro en el Esquema de Certificación de Empresas en la modalidad de Operador Económico Autorizado que sean socios del programa denominado C-TPAT otorgado por la CBP y estén localizados ante el RFC podrán acreditar el requisito establecido en la regla 7.1.4., primer párrafo, fracción V, conforme a lo siguiente:

☐ Anexar el reporte de validación emitido en un periodo no mayor a 3 años a la fecha que se presente la solicitud, a través del cual acredite a la solicitante como socio del programa CBP (C-TPAT), con estatus certificado-validado, para cada una de las instalaciones validadas por CBP (C-TPAT), así como anexar su correspondiente traducción simple al español.

20.2.1 Señale si autorizó a CBP (C-TPAT) a compartir información con México, a través de su portal de C-TPAT o del mecanismo que la autoridad de dicho país defina:

☐ SI ☐ NO

☐ Cumplir con los estándares mínimos en materia de seguridad establecidos en el formato "Perfil de la empresa", para lo cual se deberá entregar ante la AGACE el formato debidamente llenado y en medio magnético, conforme a lo establecido en el instructivo de llenado del perfil, únicamente por las instalaciones no validadas por CBP (C-TPAT).

Las instalaciones que se encuentren validadas por CBP (C-TPAT), de las cuales no se presente el "Perfil de la empresa", deberán de cumplir en todo momento, con los estándares mínimos en materia de seguridad establecidos en el "Perfil de la empresa", conforme a lo previsto en la regla 7.2.1., tercer párrafo, fracción III, párrafo tercero y no estar sujetas a un proceso de suspensión o cancelación por parte de CBP (C-TPAT).

20.3. Señale si ha operado durante los últimos 3 años como empresa extranjera al amparo de otra empresa con Programa IMMEX en la modalidad de albergue.

☐ SI ☐ NO

20.4. Contrato celebrado por un mínimo de 3 años con la empresa que cuenta con el Programa IMMEX bajo la modalidad de albergue.

☐ Anexar copia del contrato celebrado por un mínimo de 3 años con la empresa que cuenta con el programa IMMEX bajo la modalidad de albergue.

21. Modalidad Socio Comercial Certificado, rubros: Auto Transportista Terrestre, Agente Aduanal, Transportista Ferroviario, Parque Industrial, Recinto Fiscalizado, Mensajería y Paquetería y Almacén General de Depósito:**21.1. Modalidad Socio Comercial Certificado rubro Auto Transportista Terrestre:**

Las empresas que aspiren a obtener la certificación bajo la modalidad de Socio Comercial Certificado en el rubro de Auto Transportista Terrestre, deberán cumplir los requisitos a que se refiere la regla 7.1.1., con excepción de lo establecido en las fracciones VIII, X, , XI y XIV, así como acreditar el requisito a que se refiere la regla 7.1.4., primer párrafo, fracción I; y con los estándares mínimos en materia de seguridad a que se refiere el artículo 100-A, fracción VII de la Ley, con lo siguiente:

21.2. Señale si realiza operaciones de autotransporte federal de carga.

☐ SI ☐ NO

☐ Anexar el formato denominado "Perfil del Auto Transportista Terrestre" debidamente llenado y en medio magnético, cumpliendo con los estándares mínimos en materia de seguridad establecidos en el formato citado.

21.3. Señale si a la fecha de presentación de su solicitud cuenta con 2 años como mínimo de experiencia en la prestación de servicios de autotransporte de mercancías.

☐ SI ☐ NO

21.4. Contar con el permiso vigente, expedido por la SCT para prestar el servicio de autotransporte federal de carga.

☐ Anexar copia del documento expedido por la SCT, con el que acredite que cuenta con el permiso vigente, para prestar el servicio de autotransporte federal de carga.

21.5. Declaración bajo protesta de decir verdad, respecto del número de unidades propias o arrendadas, que utiliza para la prestación del servicio.

☐ Anexar escrito libre en donde se declare bajo protesta de decir verdad la cantidad de unidades con las que cuenta la solicitante y cuantas son propias y cuantas arrendadas.

☐ Anexar el contrato con el que acredite las unidades arrendadas.

21.6. Señale si los medios de transporte que utilizará para el traslado de las mercancías de importación, cuentan con sistemas de rastreo.

☐ SI ☐ NO

21.7. Señale si a la fecha de presentación de su solicitud cuenta con el registro CAAT.

☐ SI ☐ NO

Fecha de registro:	(A, AA o AAA)
Número de Registro del CAAT:	(número)

22. Modalidad Socio Comercial Certificado Auto Transportista Terrestre y que sean socios del programa denominado C-TPAT.

Las empresas Auto Transportistas Terrestres que soliciten el Registro en el Esquema de Certificación de Empresas en la modalidad de Socio Comercial Certificado que sean socios del programa denominado C-TPAT, otorgado por la CBP y estén localizados ante el RFC podrán acreditar el requisito establecido en la regla 7.1.5., primer párrafo, fracción I, inciso b), conforme a lo siguiente:

☐ Anexar el reporte de validación emitido en un periodo no mayor a 3 años a la fecha que se presente la solicitud, a través del cual acredite a la solicitante como socio del programa CBP (C-TPAT), con estatus certificado-validado, para cada una de las instalaciones validadas por CBP (C-TPAT), así como anexar su correspondiente traducción simple al español.

22.1. Señale si autorizó a CBP (C-TPAT) a compartir información con México, a través de su portal de C-TPAT o del mecanismo que la autoridad de dicho país defina:

☐ SI ☐ NO

22.2. Señale si las instalaciones que cuentan con la certificación de CBP (C-TPAT) y de las cuales no se deberá de presentar el “Perfil de Auto Transportista Terrestre”, cumplen con los estándares mínimos en materia de seguridad:

☐ SI ☐ NO

22.3. Señale si a la fecha de la presentación de su solicitud se encuentra sujeta a un proceso de suspensión o cancelación por parte de CBP (C-TPAT):

☐ SI ☐ NO

☐ Anexar el formato “Perfil del Auto Transportista Terrestre” y en medio magnético, únicamente por las instalaciones no validadas por CBP (C-TPAT).

Las instalaciones que se encuentren validadas por CBP (C-TPAT) de las cuales no se presente el “Perfil del Auto Transportista Terrestre”, deberán de cumplir en todo momento, con los estándares mínimos en materia de seguridad establecidos en el “Perfil del Auto Transportista Terrestre”, conforme a lo previsto en regla 7.2.1., cuarto párrafo, fracción II, párrafo tercero y no estar sujetas a un proceso de suspensión o cancelación por parte de CBP (C-TPAT).

23. Modalidad Socio Comercial Certificado rubro Agente Aduanal:

Las personas físicas que aspiren a obtener la certificación bajo la modalidad de Socio Comercial Certificado en el rubro Agente Aduanal, deberán cumplir los requisitos a que se refiere la regla 7.1.1., con excepción de lo establecido en las fracciones I, VIII, X, XI, XII y XIV; así como acreditar el requisito a que se refiere la regla 7.1.4., primer párrafo, fracción I, y con los estándares mínimos en materia de seguridad a que se refiere el artículo 100-A, fracción VII de la Ley, con lo siguiente:

☐ Anexar el formato denominado “Perfil del Agente Aduanal” debidamente llenado y en medio magnético y, cumpliendo con los estándares mínimos en materia de seguridad establecidos en el formato citado.

23.1. Que sus mandatarios, se encuentren al corriente en el cumplimiento de sus obligaciones fiscales, para lo cual señalará el nombre de cada uno de sus mandatarios, su RFC y si se encuentran al corriente en el cumplimiento de sus obligaciones fiscales:

Nombre	RFC	Señale si se encuentran al corriente en el cumplimiento de sus obligaciones fiscales

23.2. Señale si a la fecha de la presentación de su solicitud la patente aduanal se encuentra activa:☐

SI

☐

NO

23.3. Señale si a la fecha de la presentación la patente aduanal se encuentra sujeta a un proceso de suspensión, cancelación, extinción, inhabilitación o suspensión voluntaria a que se refieren los artículos 164, 165 y 166 de la Ley:

☐

SI

☐

NO

23.4. Señale si la patente aduanal ha estado suspendida, cancelada, extinguida o inhabilitada en los 3 años anteriores a la presentación de su solicitud:

☐

SI

☐

NO

23.5. En caso de haberse incorporado y/o constituido una o más sociedades, de conformidad con la fracción II del artículo 1636 de la Ley, derogada mediante Decreto publicado en el DOF, el 25 de junio de 2018, éstas deberán encontrarse al corriente en el cumplimiento de obligaciones fiscales, para lo cual deberá señalar el nombre y RFC de dichas sociedades:

☐

SI

☐

NO

Nombre Completo (Nombre(s) y apellido(s), sin abreviaturas)	RFC	Aduana en la que actúa

23.6. Datos adicionales del agente aduanal.

Indicar lo siguiente:	Respuesta.			
Aduana de adscripción.				
Aduanas adicionales autorizadas.				
Número de trabajadores registrados en el IMSS a la fecha de esta solicitud.				
Número de trabajadores registrados mediante contrato de prestación de servicios.				
Manifiesto que la patente que represento, cuenta con un mínimo de 2 años de experiencia en la prestación de servicios aduanales.	SI		No	

23.7. Describa los servicios adicionales a la gestión aduanera que presta el Agente Aduanal.
(Agregar las líneas que sean necesarias).

23.8. Datos de las instalaciones del agente aduanal.

Es necesario indicar todas las instalaciones que pertenecen a la patente del agente aduanal solicitante.

Nombre y tipo de las instalaciones.

(Agregar las filas necesarias de acuerdo al número de instalaciones).

Nombre y/o Denominación:	Tipo de Instalación:	(Patios, Talleres, almacén, centro de distribución, oficinas administrativas, etc.)
Dirección:		

Nombre y/o Denominación:	Tipo de Instalación:	(Patios, Talleres, almacén, centro de distribución, oficinas administrativas, etc.)
Dirección:		

24. Modalidad Socio Comercial Certificado rubro Transportista Ferroviario:

Las empresas que cuenten con concesión de servicio público de transporte ferroviario y que tengan 2 años como mínimo de experiencia en la prestación de servicios de transporte de mercancías por ferrocarril, anteriores a aquél en que soliciten el Registro del Esquema de Certificación de Empresas bajo la modalidad de Socio Comercial Certificado rubro Transportista Ferroviario, además de lo establecido en la regla 7.1.1., con excepción de las fracciones VIII, X, XI y XIV y en la regla 7.1.4., primer párrafo, fracción I deberán cumplir con lo siguiente:

☐ Anexar el formato denominado "Perfil del Transportista Ferroviario", debidamente llenado y en medio magnético, cumpliendo con los estándares mínimos en materia de seguridad establecidos en el formato citado.

24.1. Contar con la concesión o el permiso vigente, expedido por la SCT para prestar el servicio de transporte ferroviario de carga:

☐ Anexar copia del documento expedido por la SCT, con el que acredite que cuenta con la concesión o el permiso vigente para prestar el servicio de transporte ferroviario de carga.

24.2. Señalar si a la fecha de presentación de su solicitud cuenta con unidades propias, arrendadas, en comodato u otra figura jurídica con la que acredite la posesión de las mismas (equipo tractivo), que utiliza para la prestación del servicio:

☐ Anexar escrito libre en donde se declare bajo protesta de decir verdad que la cantidad de unidades con las que cuenta la solicitante y cuantas son propias y cuantas arrendadas.

☐ Anexar el contrato con el que acredite las unidades arrendadas.

Manifiesto que se cuenta con 2 años como mínimo de experiencia en la prestación de servicios de transporte de mercancías por ferrocarril.

SI

☐

No

☐
24.3. Señale si los medios de transporte para el traslado de las mercancías, cuentan con sistemas de rastreo conforme a lo establecido en el formato denominado "Perfil del Transportista Ferroviario".
☐

SI

☐

NO

25. Modalidad Socio Comercial Certificado rubro Parque Industrial:

Las empresas que soliciten el Registro en el Esquema de Certificación de Empresas bajo la modalidad de Socio Comercial Certificado en el rubro Parque Industrial, deberán cumplir adicionalmente a los requisitos establecidos en la regla 7.1.1., con excepción de las fracciones VIII, X, XI y XIV, y con lo señalado en la regla 7.1.4., primer párrafo, fracción I, así como con los estándares mínimos en materia de seguridad a que se refiere el artículo 100-A, fracción VII de la Ley, con lo siguiente:

Anexar el formato denominado "Perfil de Parques Industriales", debidamente llenado por cada Parque Industrial, que alberguen las empresas o las instalaciones que pertenezcan al mismo RFC del corporativo, donde se realicen las operaciones de comercio exterior; y en medio magnético, cumpliendo con los estándares mínimos en materia de seguridad establecidos en el formato citado.

25.1. Señale el nombre y/o denominación de cada Parque Industrial del que se solicite el registro y que pertenezca y opere bajo el mismo RFC del corporativo. Las instalaciones albergadas pueden ser plantas industriales, almacenes, centros de distribución, etc. y deben realizar operaciones de comercio exterior. (Añada cuantas filas sean necesarias)

Nombre y/o Denominación del Parque Industrial	RFC	Tipo de instalación	Dirección de la instalación

25.2. Contar con la Manifestación de impacto ambiental:

Anexar documento emitido por la SEMARNAT sobre el impacto ambiental de acuerdo a la norma NMX-R-046-SCFI-2015.

26. Modalidad Socio Comercial Certificado rubro Recinto Fiscalizado:

Las empresas que aspiren a obtener la certificación bajo la modalidad de Socio Comercial Certificado en el rubro Recinto Fiscalizado, deberán cumplir adicionalmente a los requisitos establecidos en la regla 7.1.1., con excepción de las fracciones VIII, X, XI, con lo señalado en la regla 7.1.4, primer párrafo, fracción I.

Anexar el formato denominado "Perfil del Recinto Fiscalizado", debidamente llenado y en medio magnético, por cada Recinto Fiscalizado.

26.1. Señale si al momento de la presentación de su solicitud cuenta con la autorización de Recinto Fiscalizado.

☐ SI ☐ NO

Indique el fin de vigencia y el número de oficio con el cual se le otorgó la autorización de Recinto Fiscalizado:

Fecha de fin de vigencia:	DD/MM/AAAA
Número de oficio de autorización:	

Anexe copia simple del oficio mediante el cual se le otorgó la autorización para la elaboración, transformación o reparación en recinto fiscalizado.

26.2. Señale si al momento de la presentación de su solicitud se encuentra sujeto a un proceso de cancelación de la autorización de Recinto Fiscalizado.

☐

SI

☐

NO

27. Modalidad Socio Comercial Certificado rubro Mensajería y Paquetería:

Las empresas interesadas en obtener el registro en el esquema de certificación de empresas en la modalidad de Socio Comercial Certificado bajo el rubro de mensajería y paquetería, además de lo establecido en la regla 7.1.1. y 7.1.4., primer párrafo, fracciones I y II, deberán anexar lo siguiente:

☐

El formato denominado “Perfil de la empresa de Mensajería y Paquetería”, debidamente llenado y en medio magnético, cumpliendo con los estándares mínimos en materia de seguridad establecidos en el formato citado.

27.1. Marque con una “X” a quién pertenecen las aeronaves en las que realizan la transportación de documentos y mercancías:

Propias	
Subsidiaria	
Filial	
Matriz	

Indique el nombre de la dueña de las aeronaves en las que realizan la transportación de documentos y mercancías. (Añada cuantas casillas sean necesarias)

Nombre	Subsidiaria, Filial o Matriz

☐

Anexar contrato de servicios, con una vigencia mínima de 5 años y no menor a un año a la fecha de su solicitud, celebrado de forma directa o a través de sus matrices, filiales o subsidiarias, con un concesionario o permisionario debidamente autorizado por la SCT, mediante el cual pongan a disposición para uso dedicado de las actividades de la empresa de mensajería o paquetería al menos 30 aeronaves y que provea frecuencias regulares a los aeropuertos donde dicha empresa realiza el despacho de los documentos o mercancías.

☐

Anexar documento emitido por la Dirección General de Aeronáutica Civil de la SCT a favor de la concesionaria o permisionaria con el que acredite que tienen autorizadas o registradas las rutas aéreas o aerovías dentro del espacio aéreo nacional.

27.2. Marque con una “X” quién opera el transporte de aeronaves:

Solicitante	
Subsidiaria	
Filial	
Matriz	

☐

Anexar documento emitido por la Dirección General de Aeronáutica Civil de la SCT con el que acredite que cuenta con el registro de rutas aéreas o aerovías dentro del espacio aéreo nacional.

27.3. Señale si al momento de la presentación de su solicitud cuenta con la concesión o autorización para prestar los servicios de manejo, almacenaje y custodia de mercancías de comercio exterior de conformidad con los artículos 14 y 14-A de la Ley.

☐ SI ☐ NO

Indique el fin de vigencia y el número de oficio con el cual se le otorgó la concesión o autorización para prestar los servicios de manejo, almacenaje y custodia de mercancías de comercio exterior de conformidad con los artículos 14 y 14-A de la Ley.

Fecha de fin de vigencia:	DD/MM/AAAA
Número de oficio de autorización:	

27.4. Señale si a la fecha de presentación de su solicitud cuenta con una inversión mínima de activos fijos por un monto equivalente en moneda nacional a 1'000,000 de dólares.

☐ SI ☐ NO

☐ Anexar documento con el que acredite que a la fecha de presentación de su solicitud cuenta con una inversión mínima de activos fijos por un monto equivalente en moneda nacional a 1'000,000 de dólares.

27.5. Señale si para efectos del presente rubro se acredita en grupo.

☐ SI ☐ NO

Indique el nombre de las empresas que forman parte del grupo. (Añada cuantas casillas sean necesarias)

Nombre	RFC

27.6. Indique el nombre de las empresas que forman parte del grupo que cuenta con las aeronaves. (Añada cuantas casillas sean necesarias)

Nombre	RFC

☐ Anexar documento con el que acredite que cuentan con aeronaves para la transportación de documentos y mercancías, mediante contrato de servicios, celebrado de forma directa o a través de una empresa operadora que forme parte del mismo grupo, que cuente con concesión o permiso otorgado por la SCT, mediante el cual ponga a su disposición para uso exclusivo de las actividades de mensajería y paquetería al menos tres aeronaves y provea frecuencias regulares a los aeropuertos donde las empresas de mensajería y paquetería realizan el despacho de los documentos o mercancías.

☐ Anexar permiso por parte de la SCT emitido a favor de la empresa que forma parte del grupo.

27.7. Indique el nombre de las empresas que forman parte del grupo, las cuales operen el transporte de las aeronaves señaladas en la fracción anterior, tengan autorizadas o registradas sus rutas aéreas o aerovías dentro del espacio aéreo nacional ante la Dirección General de Aeronáutica Civil de la SCT.

Nombre	RFC

☐ Anexar documento emitido por la Dirección General de Aeronáutica Civil de la SCT con el que acredite que tienen autorizadas o registradas las rutas aéreas o aerovías dentro del espacio aéreo nacional.

27.8. Indique el nombre de las empresas que forman parte del grupo que cuentan con la concesión o autorización para prestar los servicios de manejo, almacenaje y custodia de mercancías de comercio exterior de conformidad con los artículos 14 y 14-A de la Ley.

Nombre	RFC

Indique el fin de vigencia y el número de oficio con el cual se le otorgó la concesión o autorización para prestar los servicios de manejo, almacenaje y custodia de mercancías de comercio exterior de conformidad con los artículos 14 y 14-A de la Ley.

Fecha de fin de vigencia:	DD/MM/AAAA
Número de oficio de autorización:	

28. Modalidad Socio Comercial Certificado rubro Almacén General de Depósito:

Las empresas interesadas en obtener el Registro en el Esquema de Certificación de Empresas en la modalidad de Socio Comercial Certificado, rubro Almacén General de Depósito y que hayan prestado el servicio de almacenamiento de mercancías bajo el régimen de depósito fiscal, por al menos 2 años previos a la presentación de la solicitud, además de lo establecido en la regla 7.1.1., con excepción de las fracciones VIII, X, XI, XIV, y en la regla 7.1.4., primer párrafo, fracción I, deberán cumplir con lo siguiente:

☐ Anexar el formato denominado "Perfil del Almacén General de Depósito", debidamente llenado y en medio magnético, por cada local, instalación, bodega o sucursal que el almacén general de depósito determine, siempre y cuando cuenten con autorización para prestar el servicio de almacenamiento de mercancías destinada al régimen de depósito fiscal.

28.1. Señale si al momento de la presentación de su solicitud cuenta con la autorización para prestar el servicio de almacenamiento de mercancías en régimen de depósito fiscal.

☐ SI ☐ NO

Indique el fin de vigencia y el número de oficio con el cual se le otorgó la autorización para prestar el servicio de almacenamiento de mercancías en régimen de depósito fiscal:

Fecha de fin de vigencia:	DD/MM/AAAA
Número de oficio de autorización:	

☐ Anexe copia simple del oficio mediante el cual se le otorgó la autorización para prestar el servicio de almacenamiento de mercancías en régimen de depósito fiscal.

28.2. Señale si al momento de la presentación de su solicitud se encuentra sujeto a un proceso de cancelación de la autorización para prestar el servicio de almacenamiento de mercancías en régimen de depósito fiscal.

☐

SI

☐

NO

29. Reconocimiento mutuo para las modalidades de Operador Económico Autorizado y Socio Comercial Certificado.

La adopción de México de las normas establecidas en el Marco Normativo SAFE de la OMA para Asegurar y Facilitar el Comercio Global publicado por la OMA, donde se incorporan prácticas y normas en materia de seguridad, tiene como uno de sus objetivos, alcanzar el "Reconocimiento Mutuo" con aquellos países que cuentan con un programa similar en materia de seguridad, que cumplen con la condición de Operadores Económicos Autorizados de acuerdo al "Marco SAFE" y la legislación de cada país.

Por lo tanto, como parte de la estrategia para evitar la duplicación de controles de seguridad y contribuir de manera significativa a la facilitación y control de las mercancías que circulan en la cadena de suministro internacional, es necesario contar con la participación de aquellos que logren obtener el Registro en el Esquema de Certificación de Empresas y autorizar el intercambio de información que permita enriquecer los sistemas informáticos, eliminar y/o reducir la redundancia y/o duplicación de esfuerzos en el proceso de inscripción.

Por lo anterior y de conformidad con lo dispuesto en el artículo 21 de la Ley Federal de Transparencia y Acceso a la Información Pública Gubernamental, autorizo al sujeto obligado denominado SAT, a través de la AGACE, a compartir, difundir o distribuir con otras autoridades nacionales o extranjeras los datos personales y demás información de la empresa que represento, y que se genere durante el transcurso en que la misma se encuentre inscrita en el Registro en el Esquema de Certificación de Empresas.

☐

Si autorizo

☐

No autorizo

30. Listado de Socio Comercial Certificado.

Con la finalidad de crear cadenas de suministros más seguras, se establecerá un listado con las empresas que hayan obtenido la certificación como Socio Comercial, misma que se publicará en el Portal del SAT que incluirá los datos generales que la empresa autorice, así como el estatus de su certificación, mismas que podrán ser consultadas por las empresas que hayan obtenido su inscripción en el Registro de certificación de empresas.

Indique los datos generales que autoriza publicar:	SI	NO	En caso de autorizar, especifique los datos de contacto que desean publicar:
RFC	<input type="checkbox"/>	<input type="checkbox"/>	
Nombre o Razón Social	<input type="checkbox"/>	<input type="checkbox"/>	
Domicilio fiscal	<input type="checkbox"/>	<input type="checkbox"/>	
Página electrónica	<input type="checkbox"/>	<input type="checkbox"/>	
Correo electrónico de contacto	<input type="checkbox"/>	<input type="checkbox"/>	
Teléfono(s) de contacto	<input type="checkbox"/>	<input type="checkbox"/>	

31. Clasificación de la Información.

La información proporcionada, durante este trámite para el Registro en el Esquema de Certificación de Empresas es clasificada por la empresa como (Marque con una "X" en el cuadro la opción seleccionada):

☐

Pública

☐

Confidencial

Una vez manifestado lo anterior, se solicita al SAT, a través de la AGACE, que realice las inspecciones a que hace referencia la regla 7.1.1., fracción IX, a las instalaciones en las que se realizan procesos productivos con el propósito de verificar la información plasmada en la presente solicitud y en el Perfil que corresponda a que se refieren las reglas 7.1.4., párrafos primero, fracción IV y tercero, fracción IV y 7.1.5., fracciones I, inciso b), II, inciso b), III, inciso a), IV, inciso a), V, inciso b), VI inciso e) y VII, inciso b) mismo(s) que adjunto a la presente solicitud.

Bajo protesta de decir verdad, manifiesto que los datos asentados en el presente documento son ciertos y que los documentos anexados son verdaderos y que las facultades que me fueron otorgadas para representar a la solicitante no me han sido modificadas y/o revocadas.

NOMBRE Y FIRMA DEL REPRESENTANTE LEGAL DE LA PERSONA MORAL SOLICITANTE

INSTRUCCIONES**Notas aclaratorias:**

- En los archivos que se acompañen a la "Solicitud de Registro en el Esquema de Certificación de Empresas", deberá señalarse el numeral de la solicitud a la que corresponden y nombre del documento.
- Todos los documentos deberán presentarse en idioma español. En caso de que los documentos se encuentren en idioma inglés, deberá adjuntar además del documento en su idioma original una traducción simple de los mismos; en caso de que se encuentren en cualquier otro idioma, deberá anexar traducciones certificadas al español.
- Para efectos de las reglas 7.1.2., 7.1.3. y 7.1.4., segundo párrafo, Apartado A, la AGACE emitirá la resolución correspondiente en un plazo no mayor a 60 días, contados a partir del día siguiente a la fecha del acuse de recepción, en el caso de que la autoridad aduanera detecte la falta de algún requisito, le requerirá por única ocasión vía electrónica al solicitante la información o documentación faltante. Para efectos de las reglas 7.1.4., rubro Importador y/o Exportador y los rubros previstos en los Apartados B, C, D, E, F y G y 7.1.5., la resolución correspondiente se emitirá en un plazo no mayor a 120 días, en el caso de que la autoridad aduanera detecte la falta de algún requisito, le requerirá por única ocasión al solicitante, para lo cual el contribuyente contará con un plazo de 15 días contados a partir del día siguiente en que surta efectos la notificación, para desahogar el requerimiento, en caso contrario, se entenderá que se desistió de la solicitud. Las notificaciones se realizarán de conformidad con lo establecido en el artículo 134 del CFF y/o 9-A y 9-B de la Ley.

En caso de que los contribuyentes cuenten con un procedimiento abierto, relacionado con el Registro en el Esquema de Certificación de Empresas y derivado del mismo tengan la necesidad de enviar documentación a través del SEPOMEX, deberán dar aviso inmediato, a la AGACE a través del correo electrónico a la dirección electrónica controldeguiasRECE@sat.gob.mx, y en caso de que la promoción cumpla con los requisitos establecidos en los artículos 18, 18-A y 19 del CFF podrá ser considerada con efectos de la fecha de su presentación ante el SEPOMEX.

MODALIDAD EN QUE SOLICITA SU REGISTRO

Deberá seleccionar la modalidad y rubro en la que desea obtener el Registro.

Para aquellas empresas que hayan obtenido un programa IMMEX por primera vez por un periodo pre-operativo; una autorización para el establecimiento de depósito fiscal para someterse al proceso de ensamble y fabricación de vehículo; una autorización para el régimen de elaboración, transformación o reparación en recinto fiscalizado o autorización para el régimen de recinto fiscalizado estratégico; dentro de los 12 meses anteriores a la fecha de su solicitud de registro, por única ocasión, podrán solicitar el Registro únicamente para la importación temporal de activo fijo, debiendo cumplir con los requisitos señalados en la regla 7.1.1. y los establecidos en la regla 7.1.2., con excepción de la fracción II del Apartado A; fracción II del Apartado C y fracción II del Apartado D; caso en el cual, el Registro será otorgado por un periodo de hasta 6 meses, mismo que podrá ser prorrogado, por única ocasión, por un plazo de 3 meses adicionales, para lo cual deberán presentar ante la AGACE su solicitud, hasta 5 días antes del vencimiento del Registro, mediante escrito en términos de la regla 1.2.2., primer párrafo, otorgándose dicha prórroga al día siguiente del vencimiento del registro.

Una vez que cuente con la infraestructura necesaria para realizar la operación del programa IMMEX, el proceso industrial de conformidad con la modalidad de su programa y/o la operación como depósito fiscal para someterse al proceso de ensamble y fabricación de vehículos; de elaboración, transformación o reparación en recinto fiscalizado o de recinto fiscalizado estratégico, se deberá hacer del conocimiento de la AGACE mediante escrito en términos de la regla 1.2.2., primer párrafo.

RÉGIMEN ADUANERO POR EL QUE SOLICITARA EL REGISTRO EN LA MODALIDAD DE IVA E IEPS

Seleccione el régimen aduanero.

EMPRESAS DE GRUPO

Empresas que forman parte de un grupo, para los efectos de la regla 7.1.7.

Tratándose de aquellas empresas que pertenezcan a un mismo grupo, podrán acreditar el personal, infraestructura y los montos de inversión a través de alguna de las empresas del mismo grupo. Para ello deberán señalar el nombre y RFC de las empresas que forman parte del grupo, anexar un diagrama de la estructura accionaria y corporativa, así como copia de las escrituras públicas, en las que conste la participación accionaria de las empresas que formen parte del grupo.

Durante las visitas de inspección a la empresa solicitante, el verificador podrá solicitar la copia certificada de la escritura pública en la que conste la participación accionaria.

Únicamente tratándose de las empresas que se mencionan en las reglas 7.1.2., Apartado B y 7.1.4., primer párrafo, fracción II, se podrá acreditar el requisito de antigüedad con alguna de las empresas que forman parte del grupo que haya tenido operaciones al amparo del Programa IMMEX, en los últimos 12 meses y/o 2 años, respectivamente, siempre y cuando ésta última anexe un escrito en el que asuma la responsabilidad solidaria a que se refiere la fracción VIII, del artículo 26 del CFF, de los créditos fiscales que llegaran a originarse. Dicho escrito se deberá transmitir como anexo a través de Ventanilla Digital, y deberá exhibirse en copia del poder con el cual acredite la personalidad el representante legal de la empresa que asuma la responsabilidad solidaria.

Deberá marcar el tipo de concepto que acredita como empresa integrante de un grupo, pudiendo elegir una o más de las opciones señaladas.

Señale, en su caso, el tipo de información que la solicitante acredita, a través de alguna de las empresas que forman parte del mismo grupo.

EMPRESAS DE ALBERGUE

Empresas que han operado durante los últimos 3 ejercicios fiscales, para los efectos de la regla 7.1.8.

Para efectos de las empresas que se constituyan conforme a la legislación mexicana y que hubieren operado en los últimos 3 ejercicios fiscales en términos del artículo 183 de la Ley del ISR, podrán obtener el Registro en el Esquema de Certificación modalidad IVA e IEPS, cualquier rubro, y podrán acreditar los requisitos de personal, infraestructura y montos de inversión (inversión en territorio nacional), a través de la empresa que cuente con el programa de maquila bajo la modalidad de albergue con la que haya operado los último 3 años, siempre que, la empresa con el programa de maquila, bajo la modalidad de albergue, con la que ha operado, cuente con el Registro en el Esquema de Certificación de Empresas, modalidad IVA e IEPS, rubro AAA y no se encuentre suspendida o sujeta al inicio de un procedimiento de cancelación, la solicitante cuente con un Programa IMMEX, obtenido por primera vez durante los últimos 12 meses previos a su solicitud y anexe los siguientes documentos:

a) Copia del contrato celebrado, por un mínimo de 3 años de vigencia, con la empresa que cuenta con el Programa IMMEX bajo la modalidad de Albergue.

b) Declaración, bajo protesta de decir verdad, firmada por el representante legal de la empresa que cuenta con el programa IMMEX bajo la modalidad de albergue, sobre la temporalidad en que la solicitante operó como empresa extranjera al amparo de su programa IMMEX en modalidad de albergue.

c) Copia del poder con el cual acredite la personalidad del representante legal de la empresa con el programa IMMEX bajo la modalidad de albergue.

Deberá manifestar la denominación o razón social, RFC y número de programa IMMEX de la empresa que cuenta con el Programa IMMEX en la modalidad de albergue.

Señale el tipo de concepto que desea acreditar con la empresa con el Programa IMMEX en la modalidad de albergue. Podrá marcar más de una opción.

DATOS DE LA PERSONA FÍSICA O MORAL SOLICITANTE.

1. Nombre, Denominación y/o Razón social, RFC incluyendo la homoclave, se deberá anotar la clave del RFC a doce o trece posiciones.

1.1. Actividad económica preponderante.

Deberá anotar la actividad económica preponderante declarada ante el RFC.

1.2. Sector Productivo.

Deberá anotar la industria a la que pertenece o el servicio que presta, de conformidad con el siguiente catálogo:

Industria: Industria metalmecánica; industria de la minería y metalúrgica; siderúrgica; eléctrico-electrónico; aeronaves; química; farmacéutica; médica; autopartes; automotriz terminal; industria alimentaria; industria del papel y cartón; fabricación de artículos de oficina; industria de la madera; fabricación de muebles y productos relacionados; fabricación de productos derivados del petróleo y del carbón; industria del plástico y del hule; fabricación de productos a base de minerales no metálicos; fabricación de maquinaria y equipo; fabricación de equipo ferroviario; bebidas y tabaco; industria de textil-confección; industria del calzado; y fabricación de juguetes, juegos de recreo y artículos deportivos.

Servicio: Abastecimiento, almacenaje o distribución de mercancías; clasificación, inspección, prueba o verificación de mercancías; operaciones que no alteren materialmente las características de la mercancía (que incluye envase, lijado, engomado, pulido, pintado o encerado, entre otros); integración de juegos (kits) o material con fines promocionales y que se acompañen en los productos que se exportan; reparación, re-trabajo o mantenimiento de mercancías; lavandería o planchado de prendas; bordado o impresión de prendas; blindaje, modificación o adaptación de vehículo automotor; reciclaje o acopio de desperdicios; diseño o ingeniería de productos; diseño o ingeniería de software; servicios soportados con tecnologías de la información; servicios de subcontratación de procesos de negocio basados en tecnologías de la información.

Si no encuadra en los sectores de los catálogos, deberá seleccionar el más cercano a sus actividades.

1.3. Domicilio para oír y recibir notificaciones.

Deberá señalar el domicilio para oír y recibir notificaciones.

2. Persona autorizada para oír y recibir notificaciones.

Deberá capturar la información de una persona autorizada para oír y recibir notificaciones, en caso de requerirlo.

3. Personas autorizadas como enlaces operativos con la AGACE.**3.1. Persona autorizada como enlace operativo.**

Deberá capturar los datos de la persona designada por la empresa solicitante que fungirá como enlace con la AGACE en aspectos operativos y logísticos.

Para acreditar la relación del enlace operativo con las empresas, deberá anexar un documento expedido por la solicitante, donde conste el nombre de la persona, el cargo que ocupa en la empresa y la razón social de la solicitante, por ejemplo: recibo de nómina siempre y cuando contenga el cargo que ocupa; contrato laboral; carta firmada por el representante legal que firma la solicitud de certificación, entre otros.

En caso de que se realicen cambios de enlaces operativos, éstos deberán notificarse a la AGACE a través del correo: certificacion.iva.ieps@sat.gob.mx, en un término de 5 días para la modalidad IVA e IEPS.

En caso de que se realicen cambios de enlaces operativos, éstos deberán notificarse a la AGACE a través del correo: oeamexico@sat.gob.mx, en un término de 5 días para las modalidades Comercializadora e importadora, Operador Económico y Socio Comercial Certificado.

3.2. Persona autorizada como enlace operativo (Suplente).

Adicionalmente al campo anterior, deberá establecer un suplente del enlace operativo, cumpliendo con los mismos requerimientos del anterior.

4. Requisitos generales que se deberán cumplir en cualquier modalidad en que solicite su Registro en Esquema de Certificación de Empresas.

4.1. Indique si se encuentra al corriente en el cumplimiento de sus obligaciones fiscales y aduaneras.

Deberá contestar lo que corresponda.

4.2. Indique si autorizó al SAT hacer pública su opinión positiva sobre el cumplimiento de obligaciones fiscales.

Deberá contestar lo que corresponda.

4.3. Constancia de la totalidad de personal registrado ante el IMSS, del SUA y el comprobante de pago de las cuotas obrero patronales, del último bimestre anterior a la fecha de presentación de la solicitud, así como cumplir con la obligación de retener y enterar el ISR de los trabajadores.

a) Para acreditar la totalidad del personal deberá adjuntar de todos los registros patronales constancias de la totalidad del personal registrado ante el IMSS, del SUA. La empresa podrá adjuntar la primera hoja (donde aparece la denominación social y el periodo) y la última hoja (donde consta la totalidad de empleados registrados ante el IMSS).

- Documentación con que acredite la retención y entero del ISR de la solicitante, para lo cual podrá presentar la última declaración de retenciones de ISR por salarios, así como el comprobante que demuestre el entero de las contribuciones retenidas de los trabajadores.

b) Para presentar el comprobante del pago de cuotas obrero patronales del último bimestre anterior a la solicitud, deberá adjuntar comprobante de pago descargado por el SIPARE o comprobante de pago que sea acorde con la información del SUA. Aquellos comprobantes que contengan leyendas de que no tienen efectos fiscales o legales, no serán válidos para acreditar el requisito.

c) En el caso de que la solicitante cuente con subcontrataciones de trabajadores en los términos y condiciones que establecen los artículos 15-A al 15-D de la LFT (outsourcing), adicionalmente deberá adjuntar lo siguiente:

- Un listado con el nombre y/o razón social de cada uno de los proveedores del servicio, su RFC y la cantidad de trabajadores que le provee.

- Que las mismas se encuentren al corriente en el cumplimiento de sus obligaciones fiscales.

- Copia de la documentación que acredite la relación comercial (contrato), mismo que deberá ser acorde a la legislación aplicable y estar vigente.

-Acreditar la emisión de los CFDI expedidos por la(s) proveedor(as) del servicio de subcontratación a la solicitante mediante el cual se observe el pago realizado por la solicitante por concepto de la prestación del servicio. No será necesario que anexe documentación a la solicitud; la autoridad verificará la emisión de los CFDI, en el caso de que se detecte que no los han emitido, la autoridad podrá solicitar se le exhiba documentación que acredite su emisión correspondiente, en todo momento.

-La autoridad verificará que la empresa solicitante y/o sus proveedoras de personal cumplan con la emisión de los CFDI de nómina a sus trabajadores, en el caso de que se detecte alguna inconsistencia, la autoridad podrá solicitar se le exhiba documentación que acredite su emisión correspondiente, en todo momento.

Cuando la empresa solicitante cuente con empleados contratados directamente y con servicios de subcontratación de personal, deberá acreditar todos y cada uno de los puntos de los incisos a), b) y c) tanto de la empresa solicitante como de las proveedoras de personal subcontratado.

No se considera personal subcontratado cuando el objeto del contrato es la prestación de servicios de seguridad, comedor, servicios médicos y servicios de limpieza y mantenimiento.

Las empresas que hayan obtenido por primera vez su Programa IMMEX ante la SE, dentro de los 12 meses previos a la presentación de la solicitud, podrán cumplir el requisito con el documento que soporte la contratación de los empleados, ya sea directamente y/o a través de las subcontrataciones que establecen los artículos 15-A al 15-D de la LFT; acreditar la emisión de los CFDI de nómina expedidos por la solicitante a los trabajadores contratados directamente y/o en su caso expedidos por la(s) empresa(s) proveedor(as) del servicio de subcontratación a la solicitante, mediante el cual se observe el pago realizado por la solicitante por concepto de la prestación del servicio, no será necesario que anexe documentación a la solicitud, la autoridad verificará la emisión de los CFDI; en el caso de que se detecte que no los han emitido, la autoridad podrá solicitar se le exhiba documentación que acredite su emisión correspondiente, en todo momento.

Durante las visitas de inspección y supervisión a la empresa solicitante, deberá comprobar que se cuenta con los empleados que se observen en los documentos con los que se pretenda acreditar el presente requisito.

4.4. Señale si la solicitante no se encuentra al momento de ingresar la solicitud en el listado de empresas publicadas por el SAT, en términos de los artículos 69 con excepción de lo dispuesto en la fracción VI y 69-B, cuarto párrafo del CFF.

4.5. Señale si sus certificados de sellos digitales están vigentes y no se hubiere comprobado que se infringió alguno de los supuestos previstos en el artículo 17-H Bis del CFF, durante los últimos 12 meses.

4.6. Señale todos los domicilios registrados ante el RFC de la solicitante e indique aquellos en que se desarrollen actividades relacionadas con su proceso productivo y/o la prestación de servicios.

Para el caso de las empresas que soliciten el registro en la modalidad de Comercializadora e Importadora, podrán presentar un listado en el que señale únicamente los principales domicilios en que se desarrollen actividades relacionadas con su proceso productivo y/o la prestación de servicios.

4.7. Indique si tiene actualizado sus medios de contacto para efectos del buzón tributario en términos del penúltimo párrafo del artículo 17-K del CFF.

4.8. Señale si al momento de ingresar la solicitud se encuentra suspendida en el Padrón de Importadores o en el Padrón de Importadores de Sectores Específicos o Padrón de Exportadores Sectorial.

4.9. Anexe un archivo que contenga el nombre y dirección de sus clientes y proveedores en el extranjero, con los que realizaron operaciones de comercio exterior relacionados con el régimen en el que solicita el registro, durante los últimos 12 meses, contados a partir de la fecha de presentación de la solicitud.

Deberá anexar un archivo donde se enlisten nombre, denominación y/o razón social, así como el domicilio de los clientes y proveedores en el extranjero con los que realizaron operaciones de comercio exterior durante los últimos 12 meses. En dicho listado se deberá distinguir cuales corresponden a clientes y cuales a proveedores y en caso de que tengan los dos roles, deberán declararse en ambos.

Para el caso de las empresas que soliciten el registro en la modalidad de Comercializadora e Importadora, podrán presentar un archivo que contenga únicamente el nombre y dirección de sus principales clientes y proveedores en el extranjero, con los que realizaron operaciones de comercio exterior relacionados con el régimen en el que solicita el registro, durante los últimos 12 meses.

En el caso de no contar con clientes y/o proveedores en el extranjero, vinculados al proceso bajo el régimen que solicita el registro, deberán presentar un escrito libre, manifestándolo.

Las empresas que hayan obtenido por primera vez su Programa IMMEX ante la SE durante los últimos 12 meses previos a la presentación de la solicitud, no estarán sujetas al cumplimiento de este requisito, siempre y cuando no hayan tenido operaciones de comercio exterior.

4.10. Anexe un archivo que contenga el nombre y RFC de sus proveedores de insumos adquiridos en territorio nacional, vinculados al proceso bajo el régimen que solicita el registro, de los últimos 6 meses, contados a partir de la fecha de presentación de la solicitud.

Deberá anexar un archivo que contenga nombre y RFC de sus proveedores de insumos adquiridos en territorio nacional, vinculados al proceso bajo el régimen que solicita el registro, de los últimos 6 meses, contados a partir de la fecha de presentación de la solicitud.

Para este efecto también se consideran proveedores nacionales aquellas empresas con Programa IMMEX que les transfieran mercancías a través de operaciones virtuales, en términos del Anexo 22, con independencia que los proveedores o vendedores sean residentes en el extranjero que entregan en territorio nacional a través de una empresa con Programa IMMEX, para lo cual deberá de hacer la distinción de las empresas con las que realiza transferencias virtuales.

Para el caso de las empresas que soliciten el registro en la modalidad de Comercializadora e Importadora, podrán presentar un archivo que contenga únicamente el nombre y RFC de sus principales proveedores de insumos adquiridos en territorio nacional, vinculados al proceso bajo el régimen que solicita el registro, de los últimos 6 meses, contados a partir de la fecha de presentación de la solicitud.

En el caso de no contar con proveedores de insumos adquiridos en territorio nacional, vinculados al proceso bajo el régimen que solicita el registro, deberán presentar un escrito libre, manifestándolo.

Las empresas que hayan obtenido por primera vez su Programa IMMEX ante la SE durante los últimos 12 meses previos a la presentación de la solicitud, no estarán sujetas al cumplimiento de este requisito, siempre y cuando no hayan tenido operaciones de comercio exterior.

4.11. Acredite que cuenta con el legal uso o goce del inmueble o inmuebles donde se llevan a cabo los procesos productivos o la prestación del servicio, según se trate, en el que se establezca un plazo forzoso de al menos un año de vigencia, y que le reste una vigencia de por lo menos 8 meses.

Deberá declarar el o los domicilios donde se lleven a cabo los procesos productivos o la prestación del servicio, según se trate, de los que pretenda acreditar el legal uso o goce, y anexar un contrato o título de propiedad. Dicho domicilio debe de estar dado de alta ante el SAT.

Anexe documentación de acuerdo a la legislación aplicable que ampare la propiedad, uso o goce temporal del inmueble o inmuebles en donde se llevan a cabo los procesos productivos o la prestación de servicios según se trate, en el que se establezca un plazo forzoso de al menos un año de vigencia, y que le reste una vigencia de por lo menos ocho meses a partir de la fecha de presentación de la solicitud.

Es importante que el domicilio objeto del contrato o del título de propiedad con el que se pretenda acreditar el legal uso o goce coincida plenamente con alguno de los domicilios registrados ante el SAT. Cuando los domicilios no coincidan plenamente, deberá acompañar al título de propiedad con documentación que acredite que se trata del mismo declarado ante el SAT, por ejemplo: boleta de predial siempre y cuando esté relacionada con la clave de catastro que se observe en el título de propiedad; documento emitido por catastro en el que conste la dirección y el nombre del propietario relacionándose al título de propiedad por la clave de catastro y/o la descripción del inmueble; documento del Registro Público de la Propiedad donde conste la dirección y el nombre del propietario; fe de hechos emitida por Notario Público en la cual dicho Fedatario haya tenido a la vista el título de propiedad, se haya apersonado en el inmueble y constate que el domicilio que visita es el mismo del título presentado.

Para el caso de contratos en donde el domicilio no coincida plenamente con alguno de los domicilios registrados ante el SAT, podrá acompañarlos de un adendum o convenio modificatorio en el que coincida plenamente el domicilio.

En caso de contar con un contrato de subarrendamiento, deberá exhibir el contrato de arrendamiento principal que contenga una vigencia igual o mayor a la del contrato de subarrendamiento, asimismo deberá exhibir la documentación con la cual se acredite la autorización general para dar el inmueble en subarrendamiento.

Durante las visitas de inspección y supervisión a la empresa solicitante, el verificador podrá solicitar los CFDI que se expidan por el pago del arrendamiento del inmueble y/o inmuebles donde se llevan a cabo los procesos productivos y/o la prestación del servicio y/o realicen actividades económicas y de comercio exterior.

4.12. Señale si el SAT ha interpuesto querrela o denuncia penal en contra de los socios, accionistas, según corresponda, representante legal con facultad para actos de dominio, e integrantes de la administración de la empresa solicitante o declaratoria de perjuicio, según corresponda, durante los últimos 3 años anteriores a la presentación de la solicitud.

Deberá contestar lo que corresponda.

4.13. Indique si cuenta con un sistema de control de inventarios, para el registro de sus operaciones de comercio exterior.

Independientemente del tipo de sistema de control de inventarios de que se trate, deberá capturar el nombre o datos para su identificación e indicar su lugar de radicación, es decir, todo aquel establecimiento, sucursal, planta, etc., donde se tenga acceso a todas las funciones e información del sistema de control de inventarios.

En caso de que tenga más de un sistema de control de inventarios, podrá señalar los datos de todos agregando filas en el cuadro.

El sistema de control de inventarios deberá cumplir con las disposiciones previstas por el Anexo 24 y deberá anexar un reporte de saldos de mercancía de importación temporal o de mercancías objeto de operaciones de comercio exterior, de un periodo de un mes, que se encuentre dentro de los tres meses anteriores a la fecha de la presente solicitud. La información mínima requerida para la identificación de las operaciones, de forma enunciativa, más no limitativa, es la siguiente:

PEDIMENTO DE IMPORTACIÓN						SALDOS	
No. de pedimento	Fecha de pago o fecha de entrada	Clave de pedimento	Fracción arancelaria	Cantidad importada	Valor de la importación	Saldo	Valor de Saldo
(15 dígitos)	dd/mm/aa	Conforme declarado a lo en el pedimento referencia		Unidades	MXN	Unidades	MXN
	29/11/31	IN	8708.95.02	5200	\$125,000.00	50500	\$124,376.00

Las empresas que hayan obtenido por primera vez su Programa IMMEX ante la SE, dentro de los 12 meses anteriores a la fecha de presentación de su solicitud, no estarán obligadas a la presentación del reporte de saldos mencionados en el párrafo anterior, no obstante, deberán acreditar que cuentan con un control de inventarios de conformidad con el artículo 59, fracción I de la Ley, en relación con el Anexo 24.

4.14. Señale si lleva la contabilidad en medios electrónicos de conformidad con el artículo 28, fracción III, del CFF y la regla 2.8.1.6. de la RMF.

Deberá contestar lo que corresponda.

4.15. Señale si ingresa mensualmente su información contable a través del portal del SAT, de conformidad con el artículo 28, fracción IV, del CFF y la regla 2.8.1.7. de la RMF.

Deberá contestar lo que corresponda.

4.16. Indique si los socios, accionistas, según corresponda, representante legal con facultad para actos de dominio, e integrantes de la administración de conformidad con la constitución de la empresa solicitante, se encuentran obligados a tributar en México y no obligados a tributar en México.

Deberá enlistar la totalidad de los socios y/o accionistas:

- Deberán encontrarse al corriente en el cumplimiento de sus obligaciones fiscales los socios, accionistas, representante legal, administrador único o miembros del consejo de administración que estén obligados a tributar en México.
- En caso de que la empresa solicitante cotice mercados reconocidos en términos del artículo 16-C del CFF, no estará sujeta a contar con la opinión positiva vigente sobre el cumplimiento de obligaciones fiscales de los tenedores de las acciones que se cotizan en la misma.
- Cuando la misma persona ostente más de una figura (por ejemplo, representante legal y accionista) deberá declararse en cada una, sin importar que se repita, que se encuentra al corriente en el cumplimiento de sus obligaciones fiscales.

Para los no obligados a tributar en México deberá tomar en cuenta lo siguiente:

- Tratándose de socios o accionistas, deberá presentar el documento denominado "Relación de los Socios, Accionistas o Asociados, residentes en el extranjero de personas morales residentes en México que optan por no inscribirse en el RFC". (Forma oficial 96), correspondiente al ejercicio fiscal en curso o del último ejercicio por el que estuvo obligado acompañando su acuse de presentación ante el SAT.

En caso de que los socios se ostenten además como miembros del consejo de administración o administrador único deberán presentar para acreditar que no se encuentran obligados a tributar en el País, únicamente la Forma Oficial 96 con su respectivo acuse de presentación.

- Tratándose de representante legal, administrador único y/o miembros del consejo de administración, de forma enunciativa, más no limitativa, podrá presentar documentos que acrediten que dichas personas no se encuentran obligadas a tributar en México, tales como: opinión del cumplimiento de obligaciones fiscales con la leyenda "Sin obligaciones fiscales", constancia de residencia para efectos fiscales del país donde tributa, declaraciones fiscales del país donde se encuentren obligados a tributar, pasaporte expedido por su país de origen, etc.

La documentación que se exhiba para acreditar que los integrantes de la empresa no se encuentran obligados a tributar en México, deberá contener el nombre completo y correcto de la persona declarada; en caso de que en el documento que se exhiba no contenga el nombre tal cual fue declarado en la solicitud inicial, mismo que deberá coincidir con el acta constitutiva o modificación respectiva; dicha documentación no podrá ser considerada para acreditar este requisito.

4.17. Señale si sus socios o accionistas e integrantes de la administración, no se encuentren vinculados con alguna empresa a la que se hubiere cancelado su Registro en el Esquema de Certificación de Empresas, de conformidad con las fracciones V, VI y VII del apartado A; II y III del apartado B de la regla 7.2.4.; y/o VI, VII y XI de la regla 7.2.5.

Deberá contestar lo que corresponda.

4.18. Señale si ha efectuado el pago del derecho correspondiente a que refiere el artículo 40, inciso m), de la LFD, en relación con el Anexo 19 de la RMF vigente a la fecha de presentación de la solicitud del registro:

Deberá contestar lo que corresponda. Y deberá de asentar el monto pagado, la fecha de pago, número de operación bancaria y la llave de pago correspondiente.

5. Requisitos adicionales a los establecidos en la regla 7.1.1., que deberán cumplir las empresas que pretendan obtener el Registro en el Esquema de Certificación de Empresas en su modalidad IVA e IEPS, Rubro A.

5.1. Proporcionar constancias del personal registrado ante el IMSS, del SUA, y el soporte documental del pago de la totalidad de cuotas obrero patronales de por lo menos 10 empleados a través de línea de captura del último bimestre anterior a su solicitud de la solicitante y/o de sus proveedoras de personal subcontratado.

a) Deberá adjuntar constancias de al menos 10 cotizantes registrados ante el IMSS, del SUA. La empresa podrá adjuntar la primera hoja (donde aparece la denominación social y el periodo) y la última hoja (donde consta la totalidad de empleados registrados ante el IMSS) del último bimestre anterior a su solicitud.

b) Deberá adjuntar el soporte documental del pago de cuotas obrero patronales descargado por el SIPARE o comprobante de pago que sea acorde con la información del SUA. Aquellos comprobantes que contengan leyendas de que no tienen efectos fiscales o legales, no serán válidos para acreditar el requisito.

c) Deberá presentar un listado con el nombre y el RFC de por lo menos 10 empleados de la solicitante y/o de sus proveedoras de personal subcontratado que puedan visualizarse en constancias del personal registrado ante el IMSS, del SUA presentadas, a los cuales le ha emitido los CFDI de nómina.

La autoridad verificará la emisión de los CFDI, en el caso de que se detecté alguna inconsistencia, la autoridad podrá solicitar se le exhiba documentación que acredite su emisión correspondiente, en todo momento.

No se considera personal subcontratado cuando el objeto del contrato es la prestación de servicios de seguridad, comedor, servicios médicos y servicios de limpieza y mantenimiento.

Las empresas que hayan obtenido por primera vez su Programa IMMEX ante la SE, dentro de los 12 meses previos a la presentación de la solicitud, podrán cumplir con el requisito con el documento que soporte la contratación de los empleados, ya sea directamente y/o a través de las subcontrataciones que establecen los artículos 15-A al 15-D de la LFT; acreditar la emisión de los CFDI de nómina expedidos por la solicitante a los trabajadores contratados directamente y/o en su caso expedidos por la(s) empresa(s) proveedor(as) del servicio de subcontratación a la solicitante mediante el cual se observe el pago realizado por la solicitante por concepto de la prestación del servicio, no será necesario que anexe documentación a la solicitud, la autoridad verificará la emisión de los CFDI, en el caso de que se detecté que no los han emitido, la autoridad podrá solicitar se le exhiba documentación que acredite su emisión correspondiente, en todo momento.

5.2. Acreditar la inversión en territorio nacional.

Deberá de capturar el valor global de cada uno de los conceptos que le aplique (bienes inmuebles, bienes muebles).

Dicho valor podrá ser el valor actual de los bienes o el valor en aduana si éstos proceden de importaciones temporales, o una combinación de ambos. No será necesario que anexe documentación a la solicitud, toda vez que durante la visita de inspección inicial o las de supervisión sobre el cumplimiento, la autoridad podrá solicitar se le exhiba documentación que acredite la inversión en territorio nacional como contratos de arrendamiento acompañados con sus CFDI, títulos de propiedad, pedimentos de importación, entre otros.

5.3. Manifieste si previamente contó con la Certificación en materia de IVA e IEPS, Registro en el Esquema de Certificación de Empresas bajo la modalidad IVA e IEPS o Garantía del interés fiscal del IVA e IEPS.

5.4. En caso afirmativo deberá señalar si se encuentra al corriente en el cumplimiento de las obligaciones relativas al Anexo 31, sobre el registro con el que contó.

5.5. Manifieste si cuenta con proveedores que se encuentren en el listado de empresas publicadas por el SAT en términos del artículo 69-B, cuarto párrafo del CFF.

Se considera como proveedores a aquellos contribuyentes que presten servicios o produzcan, comercialicen o entreguen bienes. También se consideran proveedores a aquellas empresas con Programa IMMEX que les transfieran mercancías a través de pedimentos virtuales, con independencia que los proveedores o vendedores sean residentes en el extranjero que entregan en territorio nacional a través de una empresa con Programa IMMEX, para lo cual deberá de hacer la distinción de las empresas con las que realiza transferencias virtuales.

6. Documentos adicionales que se deben anexar a esta solicitud de acuerdo al régimen aduanero.

6.1. Indique el número de su Programa IMMEX y la modalidad.

Deberá capturar su número de Programa IMMEX y la modalidad bajo la que se encuentra autorizado (industrial, servicios, albergue, tercerización, o controladora).

Deberá manifestar si ha realizado operaciones al amparo de su programa IMMEX.

6.2. Indique si cuenta con la infraestructura necesaria para realizar operaciones del Programa IMMEX, al proceso industrial o de servicios de conformidad con la modalidad del Programa.

Deberá contestar lo que corresponda.

Deberá acreditar mediante CFDI, títulos de propiedad, pedimentos de importación, propios y/o contratos que amparen que cuenta con el legal uso y/o goce de la maquinaria y equipo con sus respectivos CFDI que amparen el pago, según sea el caso, para llevar a cabo el proceso productivo y/o servicio. Asimismo, deberá anexar evidencia fotográfica de su planta productiva, así como de su proceso productivo. En el caso de aquellas empresas que pretendan acreditar mediante la figura de grupo, dicha documentación deberá encontrarse a nombre de la empresa con la cual forma parte del grupo.

En caso de las empresas que cuenten con un programa IMMEX, en la modalidad de tercerización, podrán acreditar el requisito a través de una de las empresas que les realiza la manufactura, para lo cual deberán presentar el contrato vigente con el que acredite la prestación del servicio; los CFDI, emitidos por el prestador por el concepto del pago del servicio y la autorización emitida por la SE, para la realización de manufactura.

6.3. Indique si durante los últimos 12 meses ha importado temporalmente mercancía y que, al menos el 60% de las importaciones temporales de insumos realizadas durante el mismo período, fueron transformadas y retornadas, retornadas en su mismo estado, transferidas, destruidas, o se le prestó un servicio.

Deberá capturar el valor en aduana total en moneda nacional de sus importaciones temporales de insumos realizadas durante los últimos 12 meses.

Los últimos 12 meses se podrán computar a partir del mes inmediato anterior al que la empresa presente su solicitud.

Asimismo, deberá declarar el valor en moneda nacional (valor comercial) de los descargos realizados para cada concepto (retornos, transferencias virtuales, desperdicio, así como Constancias de Transferencia de Mercancías (CTM)), el valor en aduana de los insumos importados temporalmente incluidos en cada concepto y el porcentaje que representa respecto del total de importaciones temporales que se hayan capturado en el campo correspondiente.

En caso de haber declarado que realiza Constancias de Transferencia de Mercancías (CTM), deberá anexar un archivo con los nombres y domicilios de las empresas a las que les transfirió mercancías mediante Constancias de Transferencia de Mercancías (CTM), así como los montos en moneda nacional y en su caso, dos Constancias de Transferencia de Mercancías (CTM).

Las empresas que hayan obtenido por primera vez su Programa IMMEX otorgado por la SE durante los 12 meses previos a la presentación a la solicitud no estarán sujetos al cumplimiento de este requisito.

6.4. Descripción de las actividades relacionadas con los procesos productivos o prestación de servicios conforme a la modalidad del Programa.

Deberá de anexar una descripción detallada de su principal proceso productivo (en términos de valor o de volumen de producción) que muestre paso a paso el flujo de las mercancías importadas temporalmente, desde el punto de origen, el punto de entrada al país (aduanas), su recepción en la empresa, materiales utilizados con fracción arancelaria, almacenamiento, su integración al proceso productivo, realización de su

proceso productivo o servicio punto de salida (aduanas) y su destino (país) o descargo (retorno, transferencia virtual, constancias de destrucción de desperdicio, Constancias de Transferencia de Mercancías (CTM), entre otros), así como los procesos complementarios y servicios que le agregan valor a su producto final (procesos de submanufactura).

La descripción podrá presentarse en forma de diagrama de flujo, siempre y cuando contenga la descripción de cada paso conforme al párrafo anterior.

6.5. Continuidad del proyecto de exportación.

Deberá adjuntar contrato de maquila, de compraventa, orden de compra o de servicios, o pedidos en firme vigentes, que acrediten la continuidad del proyecto de exportación; en dichos documentos se deberá identificar la razón social de la solicitante, la vigencia del documento, las firmas de las partes y si se encuentra en idioma distinto al español, deberá de acompañarse con una traducción simple o certificada, según sea el caso, al español. No se tomarán en cuenta documentos con una fecha anterior a un mes.

Las empresas con que realicen las operaciones mencionadas en el párrafo anterior, deberán encontrarse en su listado de clientes en el extranjero, en el caso de realizar operaciones de exportación con clave de pedimento "V1", del Apéndice 2 del Anexo 22, adicionalmente deberá presentar un escrito libre firmado por el representante legal de la empresa solicitante donde se manifieste que realiza dichas operaciones, con qué empresa las realiza y por lo menos un número de pedimento.

En el caso de realizar Constancias de Transferencia de Mercancías (CTM), deberá anexar 2 ejemplares de dichas constancias realizadas.

7. Las empresas que importen o pretendan importar temporalmente mercancías listadas en el Anexo II del Decreto IMMEX y/o de las listadas en el Anexo 28, deberán cumplir con los siguientes requisitos y anexar la documentación que así lo acredite:

No podrán presentar la solicitud en la modalidad IVA e IEPS, si han operado durante menos de doce meses previos a la presentación de dicha solicitud, salvo aquellas que acrediten ser parte de un grupo.

Para las empresas que formen parte de un grupo deberán de presentar un escrito en el que alguna de las empresas que conforman el grupo y tenga más de 12 meses operando al amparo del Programa IMMEX, asuma la responsabilidad solidaria a que se refiere la fracción VIII del artículo 26 del CFF, de los créditos fiscales que llegaran a originarse; así como deberá exhibir copia del poder con el cual acredite la personalidad el representante legal de la empresa que asuma la responsabilidad solidaria.

8. Depósito fiscal para someterse al proceso de ensamble y fabricación de vehículos.

8.1. Señale si cuenta con autorización para operar el régimen de depósito fiscal para someterse al proceso de ensamble y fabricación de vehículos a empresas de la industria automotriz terminal vigente.

Deberá contestar lo que corresponda.

8.2. Indique si se encuentra sujeto a un proceso de cancelación.

Deberá contestar lo que corresponda.

8.3. Indique si cuenta con la infraestructura necesaria para realizar operaciones, de conformidad con su régimen aduanero.

Deberá contestar lo que corresponda.

Deberá acreditar mediante CFDI, títulos de propiedad, pedimentos de importación, propios y/o contratos que amparen que cuenta con el legal uso y/o goce de la maquinaria y equipo con sus respectivos CFDI que amparen el pago, según sea el caso, para llevar a cabo el proceso productivo y/o servicio, en caso en que la autoridad así lo requiera. En el caso de aquellas empresas que pretendan acreditar mediante la figura de grupo, dicha documentación deberá encontrarse a nombre de la empresa con la cual forma parte del grupo.

8.4. Descripción de las actividades relacionadas con los procesos productivos y/o prestación de servicios conforme a su régimen aduanero.

Deberá de anexar una descripción detallada de su principal proceso productivo y/o prestación del servicio (en términos de valor o de volumen de producción) que muestre paso a paso el flujo de las mercancías importadas temporalmente, desde el punto de origen, el punto de entrada al país (aduanas), su recepción en la empresa, materiales utilizados con fracción arancelaria, almacenamiento, su integración al proceso

productivo, realización de su proceso productivo o servicio punto de salida (aduanas) y su destino (país) o descargo (retorno, transferencia virtual, constancias de destrucción de desperdicio, Constancias de Transferencia de Mercancías (CTM), entre otros), así como los procesos complementarios y servicios que le agregan valor a su producto final (procesos de submanufactura).

La descripción podrá presentarse en forma de diagrama de flujo, siempre y cuando contenga la descripción de cada paso conforme al párrafo anterior.

8.5. Continuidad del proyecto de exportación.

Deberá adjuntar contrato de maquila, de compraventa, orden de compra o de servicios, o pedidos en firme vigentes, que acrediten la continuidad del proyecto de exportación; en dichos documentos se deberá identificar la razón social de la solicitante, la vigencia del documento, las firmas de las partes y si se encuentra en idioma distinto al español, deberá de acompañarse con una traducción simple o certificada, según sea el caso, al español. No se tomarán en cuenta documentos con una fecha anterior a un mes.

Las empresas con que realicen las operaciones mencionadas en el párrafo anterior, deberán encontrarse en su listado de clientes en el extranjero, en el caso de realizar operaciones de exportación con clave de pedimento "V1", del Apéndice 2 del Anexo 22, adicionalmente deberá presentar un escrito libre en términos de la regla 1.2.2., primer párrafo, firmado por el representante legal de la empresa solicitante donde se manifieste que realiza dichas operaciones, con qué empresa las realiza y por lo menos un número de pedimento.

En el caso de realizar Constancias de Transferencia de Mercancías (CTM), deberá anexar 2 ejemplares de dichas constancias realizadas.

9. Elaboración, transformación o reparación en recinto fiscalizado; o recinto fiscalizado estratégico.

9.1. Señale si cuenta con la autorización vigente, transformación o reparación en recinto fiscalizado o recinto fiscalizado estratégico.

Deberá anexar una copia de su autorización vigente.

9.2. Indique si se encuentra sujeto a un proceso de cancelación.

Deberá contestar lo que corresponda.

9.3. Indique si cuenta con la infraestructura necesaria para realizar operaciones, de conformidad con su régimen aduanero.

Deberá contestar lo que corresponda.

Deberá acreditar mediante CFDI, títulos de propiedad, pedimentos de importación, propios y/o contratos que amparen que cuenta con el legal uso y/o goce de la maquinaria y equipo con sus respectivos CFDI que amparen el pago, según sea el caso, para llevar a cabo el proceso productivo y/o servicio, en caso en que la autoridad así lo requiera. En el caso de aquellas empresas que pretendan acreditar mediante la figura de grupo, dicha documentación deberá encontrarse a nombre de la empresa con la cual forma parte del grupo.

9.4. Descripción de las actividades relacionadas con los procesos productivos y/o prestación de servicios conforme a su régimen aduanero.

Deberá de anexar una descripción detallada de su principal proceso productivo y/o prestación del servicio (en términos de valor o de volumen de producción) que muestre paso a paso el flujo de las mercancías importadas temporalmente, desde el punto de origen, el punto de entrada al país (aduanas), su recepción en la empresa, materiales utilizados con fracción arancelaria y número de identificación comercial, almacenamiento, su integración al proceso productivo, realización de su proceso productivo o servicio punto de salida (aduanas) y su destino (país) o descargo (retorno, transferencia virtual, constancias de destrucción de desperdicio, Constancias de Transferencia de Mercancías (CTM), entre otros), así como los procesos complementarios y servicios que le agregan valor a su producto final (procesos de submanufactura).

La descripción podrá presentarse en forma de diagrama de flujo, siempre y cuando contenga la descripción de cada paso conforme al párrafo anterior.

9.5. Continuidad del proyecto de exportación.

Deberá adjuntar contrato de maquila, de compraventa, orden de compra o de servicios, o pedidos en firme vigentes, que acrediten la continuidad del proyecto de exportación; en dichos documentos se deberá identificar la razón social de la solicitante, la vigencia del documento, las firmas de las partes y si se encuentra en idioma distinto al español, deberá de acompañarse con una traducción simple o certificada, según sea el caso, al español. No se tomarán en cuenta documentos con una fecha anterior a un mes.

Las empresas con que realicen las operaciones mencionadas en el párrafo anterior, deberán encontrarse en su listado de clientes en el extranjero, en el caso de realizar operaciones de exportación con clave de pedimento "V1", del Apéndice 2 del Anexo 22, adicionalmente deberá presentar un escrito libre en términos de la regla 1.2.2., firmado por el representante legal de la empresa solicitante donde se manifieste que realiza dichas operaciones, con qué empresa las realiza y por lo menos un número de pedimento.

En el caso de realizar Constancias de Transferencia de Mercancías (CTM), deberá anexar 2 ejemplares de dichas constancias realizadas.

10. Modalidad IVA e IEPS rubro AA:

Requisitos para el rubro AA.

10.1. Seleccione y llene al menos una de las siguientes opciones.

La empresa solicitante deberá cumplir al menos uno de los tres supuestos, no obstante, podrá elegir más de una opción.

En cada uno de los supuestos, la empresa solicitante deberá acreditar su cumplimiento:

- Que durante los últimos cuatro años o más han llevado a cabo operaciones al amparo del régimen para el cual solicitan el registro en la modalidad IVA e IEPS. Una vez capturada la fecha de inicio de operaciones, la autoridad hará la validación en los sistemas internos.
- Durante el ejercicio anterior en promedio contó con más de 1,000 empleados registrados ante el IMSS. A fin de sacar el promedio de la cantidad de empleados, deberá de anexar documentación del SUA de los últimos doce meses, y en caso de que se trate de personal subcontratado, deberá acreditar lo requerido en el punto 4.3. del presente instructivo.
- Valor total de la maquinaria y equipo. Deberá anexar documentación que acredite un valor igual o mayor a \$50'000,000.00 en moneda nacional. Por ejemplo: su última declaración fiscal de dichos conceptos; documentos equivalentes y pedimentos de importación propios, títulos de propiedad y/o CFDI.

10.2. Manifieste si se le ha notificado algún crédito por parte del SAT en los 12 meses anteriores a la fecha de presentación de la solicitud.

En caso afirmativo, deberá anexar una copia simple de la autorización de pago a plazos, en parcialidades o diferido, o el comprobante de pago respectivo.

10.3. Manifieste si se le ha emitido resolución de improcedencia de las devoluciones del IVA solicitadas en los últimos 6 meses, contados a partir de la fecha de presentación de la solicitud de certificación correspondiente, cuyo monto no represente más del 20% del total de las devoluciones autorizadas, y/o que el monto negado no supere los \$5'000,000.00 en Moneda Nacional en lo individual o en su conjunto.

En caso afirmativo, señale el porcentaje que representa el monto improcedente en relación al monto de devoluciones autorizadas, en los últimos 6 meses.

El monto improcedente no debe superar el 20% del monto autorizado y dicho porcentaje no debe ser mayor a \$5'000,000.00 en moneda nacional en lo individual o en su conjunto.

11. Modalidad IVA e IEPS rubro AAA:

Requisitos para el rubro AAA.

11.1. Seleccione y llene al menos una de las siguientes opciones.

La empresa solicitante deberá cumplir al menos uno de los tres supuestos, no obstante, podrá elegir más de una opción.

En cada uno de los supuestos, la empresa solicitante deberá acreditar su cumplimiento:

- Que durante los últimos 7 años o más han llevado a cabo operaciones al amparo del régimen para el cual solicitan la modalidad IVA e IEPS. Una vez capturada la fecha de inicio de operaciones, la autoridad hará la validación en los sistemas internos.
- Que durante el ejercicio anterior en promedio contó con más de 2,500 empleados registrados ante el IMSS. A fin de sacar el promedio de la cantidad de empleados, deberá de anexar documentación del SUA de los últimos doce meses, y en caso de que se trate de personal subcontratado, deberá acreditar lo requerido en el punto 4.3 del presente instructivo.
- Valor total de la maquinaria y equipo. Deberá anexar documentación que acredite un valor igual o mayor a \$100'000,000.00 en moneda nacional. Por ejemplo: su última declaración fiscal de dichos conceptos; documentos equivalentes y pedimentos de importación propios, títulos de propiedad y/o CFDI.

11.2. Manifieste si se le ha notificado algún crédito por parte del SAT en los 24 meses anteriores a la fecha de presentación de la solicitud.

En caso afirmativo, deberá anexar una copia simple de la autorización de pago a plazos, en parcialidades o diferido, o el comprobante de pago respectivo.

11.3. Manifieste si se le ha emitido resolución de improcedencia de las devoluciones del IVA solicitadas en los últimos 6 meses, contados a partir de la fecha de presentación de la solicitud de certificación correspondiente, cuyo monto no represente más del 20% del total de las devoluciones autorizadas, y/o que el monto negado no supere cinco millones en moneda nacional en lo individual o en su conjunto.

En caso afirmativo, señale el porcentaje que representa el monto improcedente en relación al monto de devoluciones autorizadas, en los últimos 6 meses.

El monto improcedente no debe superar el 20% del monto autorizado y dicho porcentaje no debe ser mayor a 5 millones en moneda nacional en lo individual o en su conjunto.

12. Modalidad Comercializadora e Importadora u Operador Económico Autorizado:

12.1. Manifestar el nombre y RFC de las empresas transportistas autorizadas para efectuar el traslado de las mercancías de comercio exterior:

Deberá señalar el nombre, RFC y registro CAAT de cada una de las empresas transportistas autorizadas para efectuar el traslado de las mercancías de comercio exterior.

12.2. Deberá asentar la fecha de inicio de operaciones a fin de acreditar que ha efectuado operaciones de comercio exterior durante los últimos 2 años.

12.3. Cumplir con los estándares mínimos en materia de seguridad establecidos en el formato denominado "Perfil de la Empresa":

Deberá presentar debidamente llenado el formato denominado "Perfil de la Empresa" y en medio magnético, por cada una de las instalaciones.

12.4. Deberá manifestar si previamente a la presentación de su solicitud, cuenta con una autorización en el registro de empresas certificadas, conforme al artículo 100-A de la Ley, en cualquiera de sus Apartados o modalidades.

Deberá señalar el Apartado en el que le fue otorgado su registro, número de oficio y fecha en que se le otorgó y, en su caso, el correspondiente a la última renovación, así como manifestar si es interés de la solicitante que, en caso de acreditar y cumplir con los requisitos para la inscripción solicitada, dejar sin efectos el registro vigente.

13. Modalidad Comercializadora e Importadora:

13.1. Señale si cuenta con Programa IMMEX.

Deberá contestar lo que corresponda.

13.2. Señale si efectuaron importaciones por un valor en aduana no menor a \$300'000,000.00, en el semestre inmediato anterior a aquél en que ingresen su solicitud.

Deberá contestar lo que corresponda.

14. Modalidad Operador Económico Autorizado rubro Controladora:

14.1. Las empresas con Programa IMMEX que aspiren a obtener la certificación bajo el rubro de Controladora, adicionalmente al "Perfil de la Empresa" y a lo establecido en las reglas 7.1.1. y 7.1.4., primer párrafo, deberán cumplir con lo siguiente:

Anexar documento emitido por la SE, mediante el cual acredite que han sido designadas como sociedades controladoras para integrar las operaciones de manufactura o maquila de dos o más sociedades controladas, respecto de las cuales la controladora participe de manera directa o indirecta en su administración, control o capital, cuando alguna de las controladas tenga dicha participación directa o indirecta sobre las otras controladas y la controladora, o bien, cuando una tercera empresa ya sea residente en territorio nacional o en el extranjero, participe directa o indirectamente en la administración, control o en el capital tanto de la sociedad controladora como de las sociedades controladas.

Anexar un archivo con la relación de las sociedades controladas, indicando su participación accionaria, su denominación o razón social, domicilio fiscal, RFC y el monto de las importaciones y exportaciones realizadas por cada una de las sociedades.

Un archivo que contenga un diagrama de la estructura accionaria y corporativa, así como copia de las escrituras públicas, en las que conste la participación accionaria de la controladora y de las sociedades controladas.

Durante las visitas de inspección a la empresa solicitante, el verificador podrá solicitar la copia certificada de la escritura pública en la que conste la participación accionaria.

15. Modalidad Operador Económico Autorizado rubro Aeronaves:

Las empresas interesadas en obtener el Registro en el Esquema de Certificación de Empresas en la modalidad de Operador Económico Autorizado bajo el rubro Aeronaves dedicadas a la elaboración, transformación, ensamble, reparación, mantenimiento y remanufactura de aeronaves, así como de sus partes y componentes, adicionalmente al “Perfil de la Empresa” y a lo establecido en las reglas 7.1.1. y 7.1.4., primer párrafo, deberán anexar lo siguiente:

15.1. Indique el número de su Programa IMMEX y su modalidad.

Deberá indicar el número de su Programa IMMEX y su modalidad.

15.2. Contar con el permiso de la Dirección General de Aeronáutica Civil de la SCT para el establecimiento de talleres de aeronaves.

Anexar copia del permiso emitido por la Dirección General de Aeronáutica Civil de la SCT, para el establecimiento de talleres de aeronaves, cuando las empresas realicen dichos procesos.

16. Modalidad Operador Económico Autorizado rubro SECIIT:

Las empresas con Programa IMMEX que aspiren a obtener la certificación bajo el rubro SECIIT, adicionalmente al “Perfil de la empresa” y a lo establecido en las reglas 7.1.1. y 7.1.4., primer párrafo, deberán cumplir con lo siguiente:

16.1. Indique el número de su Programa IMMEX y su modalidad.

Deberá indicar el número de su Programa IMMEX y su modalidad.

16.2. Indique si durante los últimos dos años ha operado bajo el Registro de Empresas Certificadas o con certificación en materia de IVA e IEPS operaciones de comercio exterior.

Deberá contestar lo que corresponda.

16.3. Contar con el dictamen favorable emitido por la Asociación Civil, Cámaras o Confederación autorizada conforme a la regla 7.1.9., con el que acredite el cumplimiento de lo previsto en los “Lineamientos del Sistema Electrónico para el Control de Inventarios de Importaciones Temporales”, de conformidad con la regla 7.1.10.

Anexar dictamen favorable emitido por la Asociación Civil, Cámaras o Confederación autorizada conforme a la regla 7.1.9.

Cumplir con lo señalado en el Apartado II, del Anexo 24 y con los lineamientos que al efecto emita la AGACE.

Indique si cuenta con un sistema de control de inventarios, para el registro de sus operaciones de comercio exterior, de acuerdo con lo señalado en el Apartado II, del Anexo 24 y con los lineamientos que al efecto emita la AGACE.

En caso de contar con un sistema de control de inventarios de conformidad con las disposiciones previstas por el Anexo 24, deberá anexar un reporte de saldos de mercancía de importación temporal o de mercancías objeto de operaciones de comercio exterior, de un periodo de un mes, que se encuentre dentro de los tres meses anteriores a la fecha de la presente solicitud. La información mínima requerida para la identificación de las operaciones, de forma enunciativa, más no limitativa, es la siguiente:

PEDIMENTO DE IMPORTACIÓN						SALDOS	
No. de pedimento (15 dígitos)	Fecha de pago	Clave de pedimento	Fracción arancelaria	Cantidad importada	Valor de la importación	Saldo	Valor de Saldo
	dd/mm/aa	Conforme declarado pedimento referencia	a lo en el de	Unidades	MXN	Unidades	MXN
	29/11/31	IN	8708.95.02	5200	\$125,000.00	50500	\$124,376.00

16.4. Deberá acreditar al menos uno de los supuestos siguientes, no obstante, podrá elegir más de una opción:

- a) Anexar constancia de la totalidad de personal registrado ante el IMSS, del SUA. A fin de evitar que se anexe la totalidad del SUA, la empresa podrá adjuntar la primera hoja (donde aparece la denominación social y el periodo) y la última hoja (donde consta la totalidad de empleados registrados ante el IMSS), en caso de contar con personal subcontratado deberá de presentar la documentación correspondiente a la proveedora de personal subcontratado.
- b) Anexar documento con el que acredite que cuenta con activos fijos de maquinaria y equipo por un monto equivalente en moneda nacional a 30'000,000 de dólares.
- c) Anexar documentación con el que acredite que la empresa cotiza en mercados reconocidos en términos del artículo 16-C del CFF.

En el caso de que la empresa solicitante no cotice en bolsa, podrá presentar la documentación que demuestre que al menos el 51% de sus acciones con derecho a voto, son propiedad en forma directa o indirecta de una empresa que cotiza en mercados reconocidos.

16.5. Señale si los medios de transporte que utilizará para el traslado de las mercancías de importación cuyo destino final sea fuera de la Franja o Región Fronteriza, cuentan con sistemas de rastreo.

Deberá contestar lo que corresponda.

16.6. Señale si cuenta con un sistema electrónico de control corporativo de sus operaciones.

Deberá contestar lo que corresponda.

16.7. Describir la operación del SECIIT:

Deberá anexar un diagrama de flujo que describa la operación de su SECIIT, que refleje que el mismo cumple con lo dispuesto en el apartado II del Anexo 24 y con los lineamientos que al efecto emita la AGACE, así como que la autoridad aduanera cuenta con acceso electrónico en línea de manera permanente e ininterrumpida, lo cual será verificado por la autoridad aduanera en la visita de inspección.

16.8. Señale si realiza importaciones temporales y retornan mercancías listadas en el Anexo II, Apartados B y D del Decreto IMMEX:

Deberá contestar lo que corresponda.

17. Modalidad Operador Económico Autorizado rubro Textil:

Las empresas con Programa IMMEX que aspiren a obtener la certificación bajo el rubro Textil, adicionalmente al "Perfil de la empresa" y a lo establecido en las reglas 7.1.1. y 7.1.4., primer párrafo, deberán contar con el Registro en el Esquema de Certificación de Empresas bajo la modalidad de IVA e IEPS.

17.1. Indique si cuenta con el registro en el esquema de certificación de empresas modalidad IVA e IEPS en cualquiera de sus rubros:

Deberá contestar lo que corresponda.

Deberá de señalar el rubro, la fecha de fin de vigencia y número de oficio de autorización mediante el cual se otorgó el Registro en el Esquema de Certificación de Empresas modalidad IVA e IEPS.

17.2 Las empresas que no cuenten con Programa IMMEX, deberá acreditar el cumplimiento de los siguientes requisitos:

17.2.1. Constancia del personal registrado ante el IMSS y soporte documental del pago de los tres últimos bimestres anteriores a la solicitud de certificación, de por lo menos 30 empleados.

a) Deberá adjuntar una constancia de al menos 30 cotizantes registrados ante el IMSS, del SUA. A fin de evitar que se anexe la totalidad del SUA, la empresa podrá adjuntar la primera hoja (donde aparece la denominación social y el periodo) y la última hoja (donde consta la totalidad de empleados registrados ante el IMSS).

b) Para presentar el comprobante del pago de cuotas obrero patronales de por lo menos 30 empleados del último bimestre anterior a la solicitud, deberá adjuntar comprobante de pago descargado por el SIPARE o comprobante de pago que sea acorde con la información del SUA, a que se refiere el primer párrafo. Aquellos comprobantes que contengan leyendas de que no tienen efectos fiscales o legales, no serán válidos para acreditar el requisito.

c) En caso de que la solicitante cuente únicamente con personal subcontratado, deberá presentar el comprobante del pago de cuotas obrero patronales de por lo menos 30 empleados de los últimos tres bimestres anteriores a la solicitud, deberá adjuntar comprobante de pago descargado por el SIPARE o comprobante de pago que sea acorde con la información del SUA, a que se refiere el primer párrafo de la proveedora de personal subcontratado.

No se considera personal subcontratado cuando el objeto del contrato es la prestación de servicios de seguridad, comedor, servicios médicos, y servicios de limpieza y mantenimiento.

17.2.2 Indique si los socios, accionistas, según corresponda, representante legal con facultad para actos de dominio, e integrantes de la administración de conformidad con la constitución de la empresa solicitante, se encuentran obligados a tributar en México y no obligados a tributar en México.

Deberá enlistar a los socios, accionistas, según corresponda, representante legal con facultad para actos de dominio, e integrantes de la administración de conformidad con la constitución de la empresa solicitante, se encuentren o no obligados a tributar en México.

Para ello deberá tomar en cuenta lo siguiente:

- Se entiende por representante legal aquél que en términos del artículo 10 de la Ley General de Sociedades Mercantiles tenga la representación legal de la empresa o aquella persona que cuente con poder para actos de dominio en términos del artículo 2,554 párrafo tercero del Código Civil Federal.
- Encontrarse al corriente en el cumplimiento de sus obligaciones fiscales de los socios, accionistas, representante legal, administrador único o miembros del consejo de administración que estén obligados a tributar en México.
- En caso de que la empresa solicitante cotice mercados reconocidos en términos del artículo 16-C del CFF, no estará sujeta a contar con la opinión positiva vigente sobre el cumplimiento de obligaciones fiscales de los tenedores de las acciones que se cotizan en la misma.
- En caso de que la empresa solicitante cuente con más de 20 socios o accionistas, deberá encontrarse al corriente en el cumplimiento de sus obligaciones fiscales de aquellos que en lo individual o en su conjunto, representen al menos el 80% de las acciones de la empresa solicitante.
- Cuando la misma persona ostente más de una figura (por ejemplo, representante legal y accionista) deberá declararse en cada una, sin importar que se repita, que se encuentra al corriente en el cumplimiento de obligaciones fiscales.

Para los no obligados a tributar en México deberá tomar en cuenta lo siguiente:

- Tratándose de socios o accionistas, deberá presentar el documento denominado "Relación de los Socios, Accionistas o Asociados, residentes en el extranjero de personas morales residentes en México que optan por no inscribirse en el RFC". (Forma oficial 96).
- Tratándose de representante legal, administrador único y/o miembros del consejo de administración, de forma enunciativa, más no limitativa, podrá presentar documentos que acrediten que dichas personas no se encuentran obligadas a tributar en México, tales como, Opinión del cumplimiento de obligaciones fiscales con la leyenda "Sin obligaciones fiscales", constancia de residencia para efectos fiscales del país donde tributa, declaraciones fiscales del país donde se encuentren obligados a tributar, etc.

17.2.3. Señale si los socios, accionistas, según corresponda, representante legal con facultad para actos de dominio, e integrantes de la administración de conformidad con la constitución de la empresa solicitante, declararon ingresos acumulables ante la autoridad fiscal para los fines del ISR correspondientes a los dos ejercicios fiscales previos a la solicitud.

Deberá contestar lo que corresponda

18. Modalidad Operador Económico Autorizado rubro Recinto Fiscalizado Estratégico:

Anexar el formato denominado "Perfil del Recinto Fiscalizado Estratégico", debidamente llenado y en medio magnético, por cada instalación donde se lleve a cabo el manejo, almacenaje y custodia de mercancías de comercio exterior, por tramo o por la red completa según sea el caso.

18.1. Indique si cuenta con el Registro en el Esquema de Certificación de Empresas en la modalidad IVA e IEPS en cualquiera de sus rubros.

Deberá contestar lo que corresponda.

Deberá de señalar el rubro, la fecha de fin de vigencia y número de oficio de autorización mediante el cual se otorgó el Registro en el Esquema de Certificación de Empresas, en la modalidad IVA e IEPS.

18.2. Señale si cuenta con la autorización bajo el régimen de recinto fiscalizado estratégico.

Deberá contestar lo que corresponda.

Deberá de señalar el fin de vigencia y número de oficio mediante el cual se le otorgó la autorización bajo el régimen de recinto fiscalizado estratégico.

Deberá anexar copia simple del oficio mediante el cual se le otorgó la concesión o la autorización para prestar los servicios de manejo, almacenaje y custodia de mercancías de comercio exterior.

18.3. Indique si se encuentra sujeto a un proceso de cancelación de la autorización del régimen de recinto fiscalizado estratégico.

Deberá contestar lo que corresponda.

19. Modalidad Operador Económico Autorizado, rubro Tercerización Logística:

Las empresas interesadas en obtener el Registro en el Esquema de Certificación de Empresas en la modalidad de Operador Económico Autorizado, rubro Tercerización Logística, que realicen únicamente el manejo de mercancías por cuenta de terceros, con excepción de la fracción XI de la regla 7.1.1., deberán:

19.1. Señale si cuenta con un Programa IMMEX de servicios vigente.

Deberá contestar lo que corresponda.

19.2. Indique si cuenta con el Registro en el Esquema de Certificación de Empresas en la modalidad IVA e IEPS en cualquiera de sus rubros:

Deberá contestar lo que corresponda.

Deberá de señalar el rubro, la fecha de fin de vigencia y número de oficio de autorización mediante el cual se otorgó el Registro en el Esquema de Certificación de Empresas en la modalidad IVA e IEPS.

19.3. Señale si cuenta con al menos una instalación para la prestación de los servicios logísticos y resguardo de la documentación de comercio exterior.

Deberá contestar lo que corresponda.

19.4. Indique si participa directamente en el manejo de mercancías y gestión de la carga, utilizando su propio transporte, centros de distribución, almacenes y/o consolidación.

Deberá contestar lo que corresponda.

19.4.1. Señale si cuenta con terceros para la prestación de servicios aduaneros, almacenaje, traslado y/o distribución de mercancías de comercio exterior, los cuales deberán contar con el Registro en el Esquema de Certificación de Empresas en la modalidad de Socio Comercial Certificado, en cualquiera de sus rubros o C-TPAT, otorgado por CBP.

Deberá contestar lo que corresponda.

Cuando la empresa solicitante cuente con terceros para la prestación de servicios aduaneros, almacenaje, traslado y/o distribución de mercancías de comercio exterior, adicionalmente deberá señalar, y en su caso, adjuntar lo siguiente:

- El nombre, denominación o razón social, RFC e indicar con qué tipo de registro cuenta cada uno de los terceros contratados para prestar en su nombre los servicios aduaneros, almacenaje, traslado y/o distribución de mercancías de comercio exterior.

- Copia de la documentación que acredite la relación comercial (contrato), mismo que deberá ser acorde a la legislación aplicable y estar vigente.

Las empresas con Registro en el Esquema de Certificación de Empresas en la modalidad de Operador Económico Autorizado, rubro Tercerización Logística, que soliciten su registro en el rubro SECIIT, deberán cumplir con los requisitos establecidos en la regla 7.1.4., párrafo segundo, Apartado D, a excepción de lo señalado en la fracción III y IV, exclusivamente con los catálogos y módulos del apartado II del Anexo 24, indicados en los lineamientos que para tales efectos emita la AGACE, mismos que se darán a conocer en el Portal del SAT; y haber realizado al menos el 50% del valor de sus operaciones de comercio exterior dentro de los últimos 12 meses, contados a partir de la fecha de presentación de su solicitud, con empresas que tengan registro vigente en el rubro SECIIT.

20. Empresas de la modalidad Operador Económico Autorizado, que cuenten con unidades de transporte propias y que soliciten el registro como Socio Comercial Certificado, rubro Auto Transportista Terrestre, o bien, que sean socios del programa denominado “C-TPAT”:

20.1. Las empresas que soliciten de manera conjunta con el Registro en el Esquema de Certificación de Empresas en la modalidad de Operador Económico Autorizado en cualquiera de sus rubros y, el Registro en el Esquema de Certificación de Empresas en la modalidad de Socio Comercial Certificado, rubro Auto Transportista Terrestre, deberán cumplir adicionalmente a lo señalado en las reglas 7.1.1. y 7.1.4., con lo dispuesto en el cuarto, quinto, sexto y séptimo párrafos de la regla 7.1.4., conforme a lo siguiente:

20.1.1. Deberá señalar si solicita el Registro en el Esquema de Certificación de Empresas en la modalidad de Operador Económico Autorizado en alguno de sus rubros o, en su caso, señalar si cuenta con el registro en alguno de dichos rubros, llenando los incisos a), b) y c).

20.1.2. Señale si cuenta con medios de transportes propios para el traslado de mercancías de comercio exterior.

Deberá contestar lo que corresponda.

Anexar el formato denominado “Perfil del Auto Transportista Terrestre”, debidamente llenado y en medio magnético, por cada instalación donde se lleve a cabo el manejo, almacenaje y custodia de mercancías de comercio exterior, por tramo o por la red completa según sea el caso.

20.1.3. Contar con el permiso único para operar el transporte privado de carga vigente expedido por la SCT.

Deberá anexar copia del documento expedido por la SCT, con el cual acredite que cuenta con el permiso único para operar el transporte privado de carga vigente.

20.1.4. Declaración bajo protesta de decir verdad, respecto del número de unidades propias con las que cuenta para operar el transporte privado de carga.

Deberá anexar escrito libre en donde se declare bajo protesta de decir verdad, la cantidad de unidades propias con las que cuenta la solicitante.

20.1.5. Señale si los medios de transporte para el traslado de las mercancías, cuentan con sistemas de rastreo.

Deberá contestar lo que corresponda.

20.1.6. Señale si cuenta con el registro CAAT.

Deberá contestar lo que corresponda.

Deberá señalar la fecha de registro y el número de registro CAAT.

20.2. Las empresas que soliciten el Registro en el Esquema de Certificación de Empresas en la modalidad de Operador Económico Autorizado que sean socios del programa denominado C-TPAT, otorgado por la CBP y estén localizados ante el RFC podrán acreditar el requisito establecido en la regla 7.1.4., primer párrafo, fracción V, conforme a lo siguiente:

Anexar el reporte de validación emitido en un periodo no mayor a 3 años a la fecha que se presente la solicitud, a través del cual acredite a la solicitante como socio del Programa CBP (C-TPAT), con estatus certificado-validado para cada una de las instalaciones validadas por la CBP (C-TPAT), así como anexar su correspondiente traducción simple al español.

20.2.1. Manifieste si autorizó a CBP (C-TPAT), a compartir información con México, a través de su portal C-TPAT o del mecanismo que la autoridad de dicho país defina.

Deberá contestar lo que corresponda.

Deberán cumplir con los estándares mínimos en materia de seguridad establecidos en el formato “Perfil de la empresa”, para lo cual deberán entregar ante la AGACE el formato debidamente llenado y en medio magnético, conforme a lo establecido en el instructivo de llenado del perfil, únicamente por las instalaciones no validadas por CBP (C-TPAT).

Las instalaciones que se encuentren validadas por CBP (C-TPAT) de las cuales no se presente el “Perfil de la Empresa”, deberán de cumplir en todo momento, con los estándares mínimos en materia de seguridad establecidos en el “Perfil de la Empresa”, conforme a lo previsto en la regla 7.2.1., tercer párrafo, fracción III, párrafo tercero y no estar sujetas a un proceso de suspensión o cancelación por parte de CBP (C-TPAT).

20.3. Señale si para comprobar el plazo de 3 años de operación ha operado durante los últimos 2 años como empresa extranjera al amparo de otra empresa con Programa IMMEX en la modalidad de albergue.

Deberá contestar lo que corresponda.

20.4. Contrato celebrado por un mínimo de 3 años con la empresa que cuenta con el Programa IMMEX bajo la modalidad de albergue.

Deberá anexar copia del contrato celebrado, por un mínimo de 3 años, con la empresa que cuenta con el Programa IMMEX bajo la modalidad de Albergue.

21. Modalidad Socio Comercial Certificado, rubros: Auto Transportista Terrestre, Agente Aduanal, Transportista Ferroviario, Parque Industrial, Recinto Fiscalizado, Mensajería y Paquetería y Almacén General de Depósito.

21.1 Modalidad Socio Comercial rubro Auto Transportista Terrestre.

Las empresas que aspiren a obtener la certificación bajo la modalidad de Socio Comercial Certificado en el rubro de Auto Transportista Terrestre, deberán cumplir los requisitos a que se refiere la regla 7.1.1., con excepción de lo establecido en las fracciones VIII, X, XI y XIV; así como acreditar el requisito a que se refiere la regla 7.1.4., primer párrafo, fracción I; y con los estándares mínimos en materia de seguridad a que se refiere el artículo 100-A, fracción VII de la Ley, con lo siguiente:

Anexar el formato denominado "Perfil del Auto Transportista Terrestre", debidamente llenado y en medio magnético, por cada instalación donde se lleve a cabo el manejo, almacenaje y custodia de mercancías de comercio exterior, por tramo o por la red completa según sea el caso.

21.2. Deberá señalar si realiza operaciones de auto transporte federal.

Deberá contestar lo que corresponda.

Deberá anexar el formato denominado "Perfil del Auto Transportista Terrestre", debidamente llenado y en medio magnético, cumpliendo con los estándares mínimos en materia de seguridad establecidos en el formato citado.

21.3. Señale si cuenta con 2 años como mínimo de experiencia en la prestación de servicio de auto transporte de mercancías.

Deberá contestar lo que corresponda.

21.4. Contar con el permiso vigente expedido por la SCT para prestar el servicio de auto transporte federal de carga.

Deberá anexar copia del documento expedido por la SCT con el cual se acredite que cuenta con el permiso vigente para prestar el servicio de auto transporte federal de carga.

21.5. Declaración bajo protesta de decir verdad, respecto del número de unidades propias o arrendadas, que utiliza para la prestación del servicio.

Deberá anexar escrito libre en donde se declare bajo protesta de decir verdad, la cantidad de unidades con las que cuenta y señalar cuantas son propias y cuantas arrendadas.

En caso de las unidades arrendadas deberá anexar el contrato con el que acredite las unidades arrendadas.

21.6. Señale si los medios de transporte que utiliza para el traslado de las mercancías de importación, cuentan con sistema de rastreo.

Deberá contestar lo que corresponda.

21.7. Señale si cuenta con el registro CAAT.

Deberá contestar lo que corresponda.

Deberá señalar la fecha de registro y el número de registro CAAT.

22. Rubro Auto Transportista Terrestre y que sean socios del programa denominado C-TPAT.

Las empresas Auto Transportistas Terrestres que soliciten el Registro en el Esquema de Certificación de Empresas en la modalidad de Socio Comercial Certificado que sean socios del programa denominado C-TPAT, otorgado por la CBP, podrán acreditar el requisito establecido en el primer párrafo, fracción I, inciso b) de la regla 7.1.5., conforme a lo siguiente:

Anexar el reporte de validación emitido en un periodo no mayor a 3 años a la fecha que se presente la solicitud, a través del cual acredite a la solicitante como socio del programa CBP (C-TPAT), con estatus certificado-validado, para cada una de las instalaciones validadas por CBP (C-TPAT), así como anexar su correspondiente traducción simple al español.

22.1. Señale si autorizó a CBP (C-TPAT) a compartir información con México, a través de su portal de C-TPAT o del mecanismo que la autoridad de dicho país defina.

Deberá contestar lo que corresponda.

22.2. Señale si las instalaciones que cuenten con la certificación de CBP (C-TPAT) y de las cuales no se deberá de presentar el “Perfil de Auto Transportista Terrestre”, cumplen con los estándares mínimos en materia de seguridad.

Deberá contestar lo que corresponda.

22.3. Señale si se encuentra sujeta a un proceso de suspensión o cancelación por parte de CBP (C-TPAT).

Deberá contestar lo que corresponda.

Deberá de anexar el formato denominado “Perfil del Auto Transportista Terrestre” y en medio magnético únicamente por las instalaciones no validadas por el CBP (C-TPAT).

23. Modalidad Socio Comercial Certificado rubro Agente Aduanal.

Las personas físicas que aspiren a obtener la certificación bajo la modalidad de Socio Comercial en el rubro Agente Aduanal, deberán cumplir los requisitos a que se refiere la regla 7.1.1., con excepción de lo establecido en las fracciones I, VIII, X, XI, XII y XIV; así como acreditar el requisito a que se refiere la regla y 7.1.4., primer párrafo, fracción I, y con los estándares mínimos en materia de seguridad a que se refiere el artículo 100-A, fracción VII de la Ley, con lo siguiente:

Anexar el formato denominado “Perfil del Agente Aduanal”, debidamente llenado y en medio magnético.

23.1. Que sus mandatarios, se encuentren al corriente en el cumplimiento de sus obligaciones fiscales, para lo cual señalará el nombre de cada uno de sus mandatarios, su RFC y si se encuentran al corriente en el cumplimiento de sus obligaciones fiscales.

Deberá señalar el nombre y RFC de sus mandatarios y si se encuentran al corriente en el cumplimiento de sus obligaciones fiscales.

23.2. Señale si la patente aduanal se encuentra activa.

Deberá contestar lo que corresponda.

23.3. Señale si a la fecha de la presentación la patente aduanal se encuentra sujeta a un proceso de suspensión, cancelación, extinción, inhabilitación o suspensión voluntaria, a que se refieren los artículos 164, 165 y 166 de la Ley.

Deberá contestar lo que corresponda.

23.4. Señale si la patente aduanal ha estado suspendida, cancelada, extinguida o inhabilitada en los 3 años anteriores a la presentación de su solicitud.

Deberá contestar lo que corresponda.

23.5. En caso de haberse incorporado y/o constituido una o más sociedades, de conformidad con la fracción II del artículo 163 de la Ley, derogada mediante Decreto publicado en el DOF el 25 de junio de 2018, éstas deberán encontrarse al corriente en el cumplimiento de sus obligaciones fiscales, para lo cual deberá señalar el nombre y RFC de dichas sociedades.

Deberá señalar el nombre completo, RFC y aduanas en la que actúan dichas sociedades.

23.6. Datos adicionales del agente aduanal.

Deberá señalar la aduana de adscripción, aduanas adicionales autorizadas, número de trabajadores registrados en el IMSS a la fecha de su solicitud, número de trabajadores registrados mediante contrato de prestación de servicios y manifestar que la patente cuenta con un mínimo de 2 años de experiencia en la presentación de servicios aduanales.

23.7. Describa los servicios adicionales a la gestión aduanera que presta el agente aduanal (Agregar las líneas que sean necesarias).

Deberá de describir los servicios que preste el agente aduanal, adicionales a la gestión aduanera.

23.8. Datos de las instalaciones de la agencia.

Deberá indicar el nombre y/o denominación, domicilio y tipo de instalación que pertenecen a la patente del agente aduanal solicitante, para tales efectos podrán adicionar las filas que sean necesarias.

24. Modalidad Socio Comercial Certificado rubro Transportista Ferroviario.

Las empresas que aspiren a obtener la certificación bajo la modalidad de Socio Comercial Certificado en el rubro Transportista Ferroviario, además de lo establecido en la regla 7.1.1., con excepción de las fracciones VIII, X, XI y XIV y 7.1.4., primer párrafo, fracción I, deberán cumplir con lo siguiente:

Anexar el formato denominado "Perfil del Transportista Ferroviario", debidamente llenado y en medio magnético, por cada instalación donde se lleve a cabo el manejo, almacenaje y custodia de mercancías de comercio exterior, por tramo o por la red completa según sea el caso.

24.1. Contar con la concesión o el permiso vigente, expedido por la SCT para prestar el servicio de transporte ferroviario de carga.

Deberá anexar copia del documento expedido por la SCT, con el que acredite que cuenta con la concesión o el permiso vigente para prestar el servicio de transporte ferroviario de carga.

24.2. Señale si cuenta con unidades propias, arrendadas en comodato u otra figura jurídica con la que acredite la posesión de las mismas (equipo tractivo) que utiliza para la prestación del servicio:

Deberá anexar escrito libre en donde se declare bajo protesta de decir verdad, la cantidad de unidades con las que cuenta y señalar cuantas son propias y cuantas arrendadas.

En caso de las unidades arrendadas deberá anexar el contrato con el que acredite las unidades arrendadas.

24.3. Señale si los medios de transporte para el traslado de las mercancías, cuentan con sistemas de rastreo conforme a lo establecido en el formato denominado "Perfil del Transportista Ferroviario".

Deberá contestar lo que corresponda.

25. Modalidad Socio Comercial Certificado rubro Parque Industrial.

Las empresas que soliciten el Registro en el Esquema de Certificación de Empresas bajo la modalidad de Socio Comercial Certificado en el rubro Parque Industrial, deberán cumplir adicionalmente a los requisitos establecidos en la regla 7.1.1., con excepción de las fracciones VIII, X, XI y XIV, y con lo señalado en la regla 7.1.4., primer párrafo, fracción I, así como con los estándares mínimos en materia de seguridad a que se refiere el artículo 100-A, fracción VII de la Ley, con lo siguiente:

Anexar el formato denominado "Perfil de Parques Industriales", debidamente llenado por cada Parque Industrial que alberguen las empresas o las instalaciones que pertenezcan al mismo RFC del corporativo, donde se realicen las operaciones de comercio exterior; y en medio magnético.

25.1. Deberá señalar el nombre y/o denominación de cada Parque Industrial del que se solicite el registro y que pertenezcan y operen bajo el mismo RFC del Corporativo. Las instalaciones albergadas pueden ser plantas industriales, almacenes, centros de distribución, etc. y deben realizar operaciones de comercio exterior.

25.2. Contar con la Manifestación de impacto ambiental.

Deberá anexar el documento emitido por la SEMARNAT sobre el impacto ambiental de acuerdo a la norma NMX-R-046-SCFI-2015.

26. Modalidad Socio Comercial Certificado rubro Recinto Fiscalizado.

Las empresas interesadas en obtener el Registro en el Esquema de Certificación de Empresas en la modalidad de Socio Comercial Certificado bajo el rubro de Recinto Fiscalizado, además de lo establecido en las reglas 7.1.1., con excepción de las fracciones VIII, X, XI, y 7.1.4., primer párrafo, fracción I, deberán cumplir con lo siguiente:

Anexar el formato denominado "Perfil del Recinto Fiscalizado", debidamente llenado y en medio magnético, por cada recinto fiscalizado.

26.1. Señale si al momento de la presentación de su solicitud cuenta con la autorización de Recinto Fiscalizado.

Deberá contestar lo que corresponda.

Deberá indicar la fecha de fin de vigencia y número de oficio de la autorización como recinto fiscalizado.

Deberá anexar copia simple del oficio mediante el cual se le otorgó la autorización para la elaboración, transformación o reparación en recinto fiscalizado.

26.2. Señale si al momento de la presentación de su solicitud se encuentra sujeto a un proceso de cancelación de la autorización de Recinto Fiscalizado.

Deberá contestar lo que corresponda.

27. Modalidad Operador Económico Autorizado rubro Mensajería y Paquetería.

Las empresas interesadas en obtener el Registro en el Esquema de Certificación de Empresas en la modalidad de Operador Económico Autorizado bajo el rubro de mensajería y paquetería, además de lo establecido en la regla 7.1.1. y 7.1.4, primer párrafo, fracciones I y II, deberán anexar lo siguiente:

Anexar el formato denominado "Perfil de la empresa de Mensajería y Paquetería", debidamente llenado y en medio magnético.

27.1. Señalar a quien pertenecen las aeronaves en las que realizan la transportación de documentos y mercancías.

Deberá de señalar si las aeronaves en las que realizan la transportación de documentos y mercancías son propias, o pertenecen a su subsidiaria, filial o matriz.

Deberá indicar el nombre de la dueña de las aeronaves en las que realizan la transportación de documentos y mercancías.

Deberá de anexar contrato de servicios, con una vigencia mínima de 5 años y no menor a un año a la fecha de su solicitud, celebrado de forma directa o a través de sus matrices, filiales o subsidiarias, con un concesionario o permisionario debidamente autorizado por la SCT, mediante el cual pongan a disposición para uso dedicado de las actividades de la empresa de mensajería o paquetería al menos 30 aeronaves y que provea frecuencias regulares a los aeropuertos donde dicha empresa realiza el despacho de los documentos o mercancías.

Asimismo, deberá anexar documento emitido por la Dirección General de Aeronáutica Civil de la SCT a favor de la concesionaria o permisionaria con el que acredite que tienen autorizadas o registradas las rutas aéreas o aerovías dentro del espacio aéreo nacional.

27.2. Señalar quien opera el transporte de aeronaves.

Deberá de señalar quien opera el transporte de aeronaves si es la solicitante subsidiaria, filial o matriz.

Anexar documento emitido por la Dirección General de Aeronáutica Civil de la SCT con el que acredite que cuenta con el registro de rutas aéreas o aerovías dentro del espacio aéreo nacional.

27.3. Señale si cuenta con la concesión o autorización para prestar los servicios de manejo, almacenaje y custodia de mercancías de comercio exterior de conformidad con los artículos 14 y 14-A de la Ley.

Deberá contestar lo que corresponda.

Deberá señalar el fin de vigencia y el número de oficio con el cual se le otorgó la concesión o autorización para prestar los servicios de manejo, almacenaje y custodia de mercancías de comercio exterior de conformidad con los artículos 14 y 14-A de la Ley.

27.4. Señale si a la fecha de presentación de su solicitud cuenta con una inversión mínima de activos fijos por un monto equivalente en moneda nacional a 1'000,000 de dólares.

Deberá contestar lo que corresponda.

Deberá de anexar la documentación con la que acredite que a la fecha de presentación de su solicitud cuenta con una inversión mínima de activos fijos por un monto equivalente en moneda nacional a 1'000,000 de dólares.

27.5. Señale si para efectos del presente rubro se acredita en grupo.

Deberá contestar lo que corresponda.

Deberá de señalar el nombre de las empresas que forman parte del grupo.

27.6. Indique el nombre de las empresas que forman parte del grupo que cuenta con las aeronaves.

Deberá de señalar el nombre y RFC de las empresas que forman parte del grupo que cuentan con las aeronaves.

Deberá anexar la documentación con la que acredite que cuentan con aeronaves para la transportación de documentos y mercancías, mediante contrato de servicios, celebrado de forma directa o a través de una empresa operadora que forme parte del mismo grupo, que cuente con concesión o permiso autorizado por la SCT, mediante el cual ponga a su disposición para uso exclusivo de las actividades de mensajería y paquetería al menos 3 aeronaves y provea frecuencias regulares a los aeropuertos donde las empresas de mensajería y paquetería realizan el despacho de los documentos o mercancías.

Asimismo, deberá anexar permiso por parte de la SCT, emitido a favor de la empresa que forma parte del grupo.

27.7. Indique el nombre de las empresas que forman parte del grupo, las cuales operen el transporte de las aeronaves señaladas en la fracción anterior, tengan autorizadas o registradas sus rutas aéreas o aerovías dentro del espacio aéreo nacional ante la Dirección General de Aeronáutica Civil de la SCT.

Deberá indicar el nombre y RFC de las empresas que formen parte del grupo, que operen el transporte de las aeronaves.

Deberá de anexar documento emitido por la Dirección General de Aeronáutica Civil de la SCT, a favor de alguna de las empresas que forman parte del grupo con el que acredite que tienen autorizadas o registradas las rutas aéreas o aerovías dentro del espacio aéreo nacional.

27.8. Indique el nombre de las empresas que forman parte del grupo, que cuentan con la concesión o autorización para prestar los servicios de manejo, almacenaje y custodia de mercancías de comercio exterior de conformidad con los artículos 14 y 14-A de la Ley.

Deberá indicar el nombre y RFC de las empresas que formen parte del grupo, las cuales cuenten con la concesión o autorización para prestar los servicios de manejo, almacenaje y custodia de mercancías de comercio exterior de conformidad con los artículos 14 y 14-A de la Ley.

Deberá indicar el fin de vigencia y el número de oficio con el cual se le otorgó la concesión o autorización para prestar los servicios de manejo, almacenaje y custodia de mercancías de comercio exterior de conformidad con los artículos 14 y 14-A de la Ley.

Deberá contestar lo que corresponda.

28. Modalidad Socio Comercial Certificado rubro Almacén General de Depósito:

Las empresas interesadas en obtener el Registro en el Esquema de Certificación de Empresas en la modalidad de Socio Comercial Certificado, rubro Almacén General de Depósito y que hayan prestado el servicio de almacenamiento de mercancías bajo el régimen de depósito fiscal, por al menos 2 años previos a la presentación de la solicitud, además de lo establecido en la regla 7.1.1., con excepción de las fracciones VIII, X, XI, XIV, y en la regla 7.1.4., primer párrafo, fracción I, deberán cumplir con lo siguiente:

Anexar el formato denominado "Perfil del Almacén General de Depósito", debidamente llenado y en medio magnético, por cada local, instalación, bodega o sucursal que el almacén general de depósito determine, siempre y cuando cuenten con autorización para prestar el servicio de almacenamiento de mercancías destinada al régimen de depósito fiscal.

28.1. Señale si al momento de la presentación de su solicitud cuenta con la autorización para prestar el servicio de almacenamiento de mercancías en régimen de depósito fiscal.

Deberá contestar lo que corresponda.

Deberá indicar la fecha de fin de vigencia y el número de oficio de la autorización para prestar el servicio de almacenamiento de mercancías en régimen de depósito fiscal.

Deberá anexar copia simple del oficio mediante el cual se le otorgó la autorización para prestar el servicio de almacenamiento de mercancías en régimen de depósito fiscal.

28.2. Señale si al momento de la presentación de su solicitud se encuentra sujeto a un proceso de cancelación de la autorización para prestar el servicio de almacenamiento de mercancías en régimen de depósito fiscal.

Deberá contestar lo que corresponda.

29. Reconocimiento mutuo para las modalidades de Operador Económico Autorizado y Socio Comercial Certificado.

Indicar si autorizan o no al sujeto obligado denominado SAT, a través de la AGACE, a compartir, difundir o distribuir con otras autoridades nacionales o extranjeras los datos personales y demás información de la empresa que representen, y que se genere durante el transcurso en que la misma se encuentre inscrita en el Registro en el Esquema de Certificación de Empresas.

30. Listado de Socio Comercial Certificado.

Con la finalidad de crear cadenas de suministros más seguras, se establecerá un listado con las empresas que hayan obtenido la certificación como Socio Comercial, mismo que se publicará en el Portal del SAT que incluirá los datos generales que la empresa autorice, así como el estatus de su certificación, mismo que podrá ser consultado por las empresas que hayan obtenido su inscripción en el Registro en el Esquema de Certificación de Empresas.

Indicar los datos generales que autorizan publicar.

31. Clasificación de la información.

Indicar si la información proporcionada, durante el trámite para el Registro en el Esquema de Certificación de Empresas, es clasificada por la empresa como pública o confidencial.

F3.1.**Instructivo de trámite para obtener el Registro en el Esquema de Certificación de Empresas en la modalidad IVA e IEPS**

¿Quiénes lo presentan?
Los interesados en obtener su Registro en el Esquema de Certificación de Empresas, modalidad IVA e IEPS, bajo los rubros A, AA y AAA.
¿Dónde se presenta?
Ante la AGACE, a través de Ventanilla Digital.
¿Qué documento se obtiene al finalizar el trámite?
Oficio de respuesta a la solicitud de Registro en el Esquema de Certificación de Empresas.
¿Cuándo se presenta?
En cualquier momento.

Requisitos:

1. Manifiestar:
 - a) Si la empresa solicitante cuenta con trabajadores subcontratados en los términos y condiciones que establecen los artículos 15-A al 15-D de la LFT.
 - b) Nombre y dirección de la totalidad de los clientes y proveedores en el extranjero, con los que realizaron operaciones de comercio exterior durante los últimos 12 meses, directamente vinculados con el régimen aduanero con el que se solicita la certificación.
 - c) Nombre, denominación o razón social y RFC de la totalidad de sus proveedores de insumos adquiridos en territorio nacional, vinculados al proceso bajo el régimen que está solicitando la certificación, durante los últimos 12 meses, anteriores a la presentación de la solicitud.
2. Constancias de la totalidad de personal registrado ante el IMSS, del SUA del último bimestre anterior a la fecha de presentación de la solicitud.
3. En caso de que la empresa solicitante, cuente con trabajadores subcontratados en los términos y condiciones que establecen los artículos 15-A al 15-D, de la LFT, anexar un archivo que contenga un listado con la razón social de la totalidad de sus proveedores del servicio, su RFC y la cantidad de empleados que le provee.
4. Documentación con la que se acredite que la empresa cuenta con el legal uso o goce del inmueble o inmuebles en donde se llevan a cabo los procesos productivos o la prestación de servicios según se trate, de al menos un año de vigencia a partir de la fecha de presentación de la solicitud.
5. Documentación con la que se acredite el pago de la totalidad de cuotas obrero patronales de por lo menos 10 empleados a través de línea de captura del último bimestre anterior a su solicitud.
6. Para el caso de Importación temporal para elaboración, transformación o reparación en programas de maquila o de exportación IMMEX, adicionalmente deberán anexar:
 - a) Archivo con los nombres y domicilios de las empresas a las que les transfirió mercancías mediante Constancias de Transferencia de Mercancías (CTM), así como los montos en moneda nacional, y en su caso, 2 Constancias de Transferencia de Mercancías (CTM), para acreditar el punto 6.3 del formato.
 - b) Documento que describa las actividades relacionadas con los procesos productivos o prestación de servicios conforme a la modalidad del programa, describiendo desde el arribo de la mercancía, su almacenamiento, su proceso productivo, y retorno, conforme al Instructivo.
 - c) Contrato de maquila, de compraventa, orden de compra o de servicios, o pedidos en firme vigentes, que acrediten la continuidad del proyecto de exportación.
7. Las empresas que importen o pretendan importar temporalmente mercancías listadas en el Anexo II del Decreto IMMEX, y/o de las listadas en el Anexo 28, adicionalmente deberán anexar:
 - a) Documentación con la que se acredite que realizaron operaciones al amparo del Programa IMMEX en al menos 12 meses previos a la solicitud.
8. Para el caso de depósito fiscal para someterse al proceso de ensamble y fabricación de vehículos a empresas de la industria automotriz terminal, adicionalmente deberán anexar copia simple de la autorización para el establecimiento de depósito fiscal para someterse al proceso de ensamble y fabricación de vehículos a empresas de la industria automotriz terminal vigente.
9. Para el caso de elaboración, transformación o reparación en recinto fiscalizado o recinto fiscalizado estratégico, adicionalmente deberán anexar copia simple de la autorización vigente emitida por el SAT para la elaboración, transformación o reparación en recinto fiscalizado o recinto fiscalizado estratégico.

10. Pago del derecho realizado a través del esquema electrónico e5cinco, correspondiente a la fecha de presentación de la solicitud, a que se refiere el artículo 40, inciso m) de la LFD, en relación con el Anexo 19 de la RMF vigente a la fecha de presentación de la solicitud del registro.
11. Para los interesados en obtener el Registro en el Esquema de Certificación de Empresas, rubro AA, adicionalmente deberán anexar:
 - a) Para cumplir con lo señalado en el punto 10.1 según la opción u opciones seleccionadas, se deberá cumplir con lo siguiente:
 - i) Documentación con la que se acredite que durante los últimos 12 meses en promedio contaron con más de 1,000 empleados registrados ante el IMSS, conforme lo señalado en el punto 4.3 de la parte de instrucciones.
 - ii) Documentación con la que se acredite un valor igual o mayor a \$50,000,000.00 en moneda nacional, para el supuesto del valor de su maquinaria o equipo, tal como: última declaración fiscal de dichos conceptos; CFDI o documentos equivalentes y pedimentos de importación.
 - b) Copia simple de la autorización de pago a plazos, en parcialidades o diferido, o bien el comprobante de pago respectivo, para el caso de tener un crédito fiscal notificado por parte del SAT.
12. Para los interesados en obtener el Registro en el Esquema de Certificación de Empresas, para el rubro AAA, adicionalmente deberán anexar:
 - a) Archivo con el listado del total de sus proveedores de los insumos adquiridos en territorio nacional o de aquellas empresas que les transfieran mercancías a través de operaciones virtuales vinculados al proceso bajo el régimen que está solicitando el registro y sus valores de los últimos 6 meses.
 - b) Para cumplir con lo señalado en el punto 11.1 se deberá indicar lo siguiente, según la opción u opciones seleccionadas:
 - i) Acreditar que durante los últimos 12 meses en promedio contaron con más de 2,500 empleados registrados ante el IMSS, conforme lo señalado en el punto 4.3 de la parte de instrucciones.
 - ii) Documentación con la que se acredite un valor igual o mayor a \$100'000,000 en moneda nacional, para el supuesto del valor de su maquinaria o equipo, tal como: última declaración fiscal de dichos conceptos; CFDI o documentos equivalentes y pedimentos de importación.
 - c) Copia simple de la autorización de pago a plazos, en parcialidades o diferido, o bien el comprobante de pago respectivo, para el caso de tener un crédito fiscal notificado por parte del SAT.

Condiciones:

1. Estar al corriente en el cumplimiento de sus obligaciones fiscales.
2. Cumplir con la obligación de retener y enterar el ISR de los trabajadores.
3. En caso de que la empresa solicitante, cuente con trabajadores subcontratados en los términos y condiciones que establecen los artículos 15-A al 15-D, de la LFT, las empresas proveedoras de personal subcontratado, deberán cumplir con lo previsto en los numerales 1 y 2, del presente Apartado; así como la relación comercial mediante el contrato correspondiente.
4. Que sus proveedores no se encuentren en el listado de empresas publicadas por el SAT en términos del artículo 69-B, cuarto párrafo del CFF.

Información adicional:

1. En el caso de que la autoridad aduanera detecte la falta de algún requisito, requerirá por única ocasión al solicitante la información o documentación faltante, y otorgará un plazo de 15 días para que subsane o desvirtúe las inconsistencias.
2. El oficio de respuesta a la solicitud de Registro en el Esquema de Certificación de Empresas, se otorgará en un plazo no mayor a 60 días, contados a partir del día siguiente a la fecha de recepción del acuse.
3. Cuando el contribuyente de conformidad con la regla 1.2.2., presente cualquier documentación para complementar su solicitud de Registro en el Esquema de Certificación de Empresas, deberá exhibir la misma en medio magnético.

Disposiciones jurídicas aplicables:

Artículos 28-A de la Ley del IVA, 15-A de la Ley del IEPS, 40, inciso m) de la LFD, 15-A al 15-D, de la LFT, 69-B del CFF, las reglas 1.2.2., 7.1.1., 7.1.2., 7.1.3. y 7.1.6. de las RGCE y Anexo 19 de la RMF

III. Modelos auxiliares manejados por los usuarios de comercio exterior:**M1.1.****Pedimento.**

El formato de pedimento, es un formato dinámico conformado por bloques, en el cual únicamente se deberán imprimir los bloques correspondientes a la información que deba ser declarada.

Este formato deberá presentarse en un ejemplar destinado al importador o exportador, tratándose de las operaciones previstas en las reglas 2.5.1., tratándose de vehículos usados, remolques y semirremolques; 2.5.2., tratándose de vehículos usados, remolques y semirremolques; 3.1.21., fracción III, inciso b), 3.5.1., fracción II, 3.5.4., 3.5.5., 3.5.6., 3.5.8., y 3.5.11., así como las de vehículos realizadas al amparo de una franquicia diplomática, de conformidad con el artículo 62, fracción I de la Ley.

A continuación, se presentan los diferentes bloques que pueden conformar un pedimento, citando la obligatoriedad de los mismos y la forma en que deberán ser impresos.

Cuando en un campo determinado, el espacio especificado no sea suficiente, éste se podrá ampliar agregando tantos renglones en el apartado como se requieran.

La impresión deberá realizarse de preferencia en láser en papel tamaño carta y los tamaños de letra serán como se indica a continuación:

INFORMACION	FORMATO DE LETRA
Encabezados de Bloque	Arial 9 Negrita u otra letra de tamaño equivalente. De preferencia, los espacios en donde se presenten encabezados deberán imprimirse con sombreado de 15%.
Nombre del Campo	Arial 8 Negrita u otra letra de tamaño equivalente.
Información Declarada	Arial 9 u otra letra de tamaño equivalente.

El formato de impresión para todas las fechas será:

DD/MM/AAAA Donde



DD Es el día a dos posiciones. Dependiendo del mes que se trate, puede ser de 01 a 31.

MM Es el número de mes (01 a 12).

AAAA Es el año a cuatro posiciones.

ENCABEZADO PRINCIPAL DEL PEDIMENTO

El encabezado principal deberá asentarse en la primera página de todo pedimento. La parte derecha del encabezado deberá utilizarse para la certificación de la selección automatizada.

PEDIMENTO										Página 1 de N	
NUM. PEDIMENTO: T. OPER CVE. PEDIMENTO: REGIMEN:										CERTIFICACIONES	
DESTINO: TIPO CAMBIO: PESO BRUTO: ADUANA E/S:											
MEDIOS DE TRANSPORTE					VALOR DOLARES:						
ENTRADA/SALIDA: ARRIBO: SALIDA:					VALOR ADUANA:						
					PRECIO PAGADO/VALOR						
					COMERCIAL:						
DATOS DEL IMPORTADOR /EXPORTADOR											
RFC: NOMBRE, DENOMINACION O RAZON											
SOCIAL:											
CURP:											
DOMICILIO:											
VAL. SEGUROS SEGUROS FLETES EMBALAJES OTROS INCREMENTABLES											
VALOR DECREMENTABLES											
TRANSPORTE DECREMENTABLES		SEGURO DECREMENTABLES		CARGA		DESCARGA		OTROS DECREMENTABLES			
CODIGO DE ACEPTACION:				CODIGO DE BARRAS				CLAVE DE LA SECCION ADUANERA DE DESPACHO:			
MARCAS, NUMEROS Y TOTAL DE BULTOS:											
FECHAS				TASAS A NIVEL PEDIMENTO							
				CONTRIB.		CVE. T. TASA		TASA			
CUADRO DE LIQUIDACION											
CONCEPTO	F.P.	IMPORTE	CONCEPTO	F.P.	IMPORTE	TOTALES					
						EFECTIVO					
						OTROS					
						TOTAL					
DEPOSITO REFERENCIADO – LÍNEA DE CAPTURA											
											
0318 21K7 98P1 0629 0292 1458											
PAGO ELECTRÓNICO											

ENCABEZADO PARA PAGINAS SECUNDARIAS DEL PEDIMENTO

El encabezado de las páginas 2 a la última página es el que se presenta a continuación.

ANEXO DEL PEDIMENTO		<i>Página M de N</i>	
NUM. PEDIMENTO:	TIPO OPER:	CVE. PEDIM:	RFC:
			CURP:

PIE DE PAGINA DE TODAS LAS HOJAS DEL PEDIMENTO

El pie de página que se presenta a continuación deberá ser impreso en la parte inferior de todas las hojas del pedimento.

En todos los tantos deberán aparecer el RFC, CURP y nombre del agente aduanal, agencia aduanal, apoderado aduanal, apoderado de almacén o representante legal acreditado.

Cuando el pedimento lleve la e.firma del mandatario, deberán aparecer su RFC y nombre después de los del agente aduanal o de la agencia aduanal.

AGENTE ADUANAL, AGENCIA ADUANAL, APODERADO ADUANAL O DE ALMACEN NOMBRE O RAZ. SOC: RFC: CURP: MANDATARIO/PERSONA AUTORIZADA NOMBRE: RFC: CURP:	DECLARO BAJO PROTESTA DE DECIR VERDAD, EN LOS TERMINOS DE LO DISPUESTO POR EL ARTICULO 81 DE LA LEY, PATENTE O AUTORIZACION:
NUMERO DE SERIE DEL CERTIFICADO: e.firma:	

El pago de las contribuciones puede realizarse mediante el servicio de pago electrónico, conforme a lo establecido en la regla 1.6.2., con la posibilidad de que la cuenta bancaria de la persona que contrate los servicios sea afectada directamente por el Banco. El agente aduanal, la agencia aduanal o apoderado aduanal que utilice el servicio de pago electrónico, deberá imprimir la certificación bancaria en el campo correspondiente del pedimento o en el documento oficial, conforme al Apéndice 23 "Pago Electrónico" del Anexo 22.

El Importador-Exportador podrá solicitar la certificación de la información transmitida al SAAI por el agente aduanal, la agencia aduanal o apoderado aduanal en el momento de la elaboración del pedimento en la ACIA.

NOTA: Cuando el pedimento lleve la e.firma del agente aduanal o de la agencia aduanal, no se deberán imprimir los datos del mandatario; tratándose de la leyenda de pago electrónico, ésta se deberá imprimir en el Pie de Página del pedimento, únicamente en la primera hoja.

FIN DEL PEDIMENTO

Con el fin de identificar la conclusión de la impresión del pedimento, en la última página, se deberá imprimir la siguiente leyenda, inmediatamente después del último bloque de información que se haya impreso.

*******FIN DE PEDIMENTO *****NUM. TOTAL DE PARTIDAS: *****CLAVE PREVALIDADOR:*******

ENCABEZADO DE DATOS DEL PROVEEDOR O COMPRADOR

Se deberán imprimir los números de acuse de valor generados con la transmisión a que se refiere el artículo 59-A de la Ley y la regla 1.9.18., que contiene la información de los CFDI o documentos equivalentes que expresen el valor de las mercancías que ampara el pedimento.

DATOS DEL PROVEEDOR O COMPRADOR		
NUMERO DE ACUSE DE VALOR	VINCULACION	INCOTERM

DATOS DEL TRANSPORTE Y TRANSPORTISTA

TRANSPORTE	IDENTIFICACION:	PAIS:
TRANSPORTISTA	RFC	
CURP	DOMICILIO/CIUDAD/ESTADO	

CANDADOS

NUMERO CANDADO	DE					
1RA. REVISION						

2DA. REVISION**GUIAS, MANIFIESTOS O CONOCIMIENTOS DE EMBARQUE**

Se podrán imprimir tantos renglones como sean necesarios y en cada uno se podrá declarar la información hasta de tres números de guías, manifiestos o números de orden del conocimiento de embarque (número e identificador) o número de documentos de transporte.

NUMERO EMBARQUE)/ID:	(GUIA/ORDEN					
-------------------------	-------------	--	--	--	--	--

CONTENEDORES/CARRO DE FERROCARRIL/NUMERO ECONOMICO DEL VEHICULO

Se podrán imprimir tantos renglones como sean necesarios y en cada uno se podrá declarar la información de contenedores, equipo de ferrocarril y número económico de vehículo (número y tipo).

NUMERO/TIPO					
-------------	--	--	--	--	--

IDENTIFICADORES (NIVEL PEDIMENTO)

Se podrán imprimir tantos renglones como sean necesarios.

CLAVE/COMPL. IDENTIFICADOR		COMPLEMENTO 1	COMPLEMENTO 2	COMPLEMENTO 3
-------------------------------	--	---------------	---------------	---------------

CUENTAS ADUANERAS Y CUENTAS ADUANERAS DE GARANTIA A NIVEL PEDIMENTO

CUENTAS ADUANERAS Y CUENTAS ADUANERAS DE GARANTIA			
TIPO CUENTA:	CLAVE GARANTIA:	INSTITUCION EMISORA:	NUMERO DE CONTRATO:
FOLIO CONSTANCIA:	TOTAL DEPOSITO:		FECHA CONSTANCIA:

DESCARGOS

DESCARGOS			
NUM. PEDIMENTO ORIGINAL:	FECHA ORIGINAL:	DE OPERACION	CVE. PEDIMENTO ORIGINAL:

COMPENSACIONES

COMPENSACIONES			
NUM. ORIGINAL:	PEDIMENTO	FECHA DE OPERACION ORIGINAL:	CLAVE DEL GRAVAMEN: IMPORTE DEL GRAVAMEN:

DOCUMENTOS QUE AMPARAN LAS FORMAS DE PAGO: FIANZA, CARGO A PARTIDA PRESUPUESTAL GOBIERNO FEDERAL, CERTIFICADOS ESPECIALES DE TESORERIA PUBLICO Y PRIVADO.

FORMAS DE PAGO VIRTUALES						
FORMA DE PAGO	DEPENDENCIA O INSTITUCION EMISORA	NUMERO DE IDENTIFICACION DEL DOCUMENTO	FECHA DEL DOCUMENTO	IMPORTE DEL DOCUMENTO	SALDO DISPONIBLE	IMPORTE A PAGAR

Se podrán imprimir tantos renglones como sean necesarios y en cada uno se podrá declarar la información de un documento que ampare alguna de las formas de pago citadas.

OBSERVACIONES

El bloque correspondiente a observaciones deberá ser impreso cuando se haya enviado electrónicamente esta información, por considerar el agente aduanal, agencia aduanal, apoderado aduanal o de almacén conveniente manifestar alguna observación relacionada con el pedimento.

OBSERVACIONES

ENCABEZADO DE PARTIDAS**PARTIDAS**

En la primera página que se imprima información de las partidas que ampara el pedimento, así como en las páginas subsecuentes que contengan información de partidas, se deberá imprimir el siguiente encabezado, ya sea inmediatamente después de los bloques de información general del pedimento o inmediatamente después del encabezado de las páginas subsecuentes.

Para cada una de las partidas del pedimento se deberán declarar los datos que a continuación se mencionan, conforme a la posición en que se encuentran en este encabezado.

PARTIDAS															
	FRACCION	SUBD/ NÚM. IDENTIFICACIÓN COMERCIAL.	VINC.	MET VAL	UMC	CANTIDAD UMC	UMT	CANTIDAD UMT	P. V/C	P. O/D					
SEC	DESCRIPCION (REGLONES VARIABLES SEGUN SE REQUIERA)										CON.	TASA	T.T.	F.P.	IMPORTE
	VAL ADU/USD	IMP. PRECIO PAG.			PRECIO UNIT.		VAL. AGREG.								
	MARCA			MODELO				CODIGO PRODUCTO							

NOTA: El renglón correspondiente a “Marca”, “Modelo” y “Código Producto” únicamente tendrá que ser impreso cuando esta información haya sido transmitida electrónicamente.

MERCANCIAS

VIN/NUM. SERIE	KILOMETRAJE	VIN/NUM. SERIE	KILOMETRAJE

REGULACIONES, RESTRICCIONES NO ARANCELARIAS Y NOM

CLAVE	NUM. PERMISO O NOM	FIRMA DESCARGO	VAL. COM. DLS.	CANTIDAD UMT/C

IDENTIFICADORES (NIVEL PARTIDA)

IDENTIF.	COMPLEMENTO 1	COMPLEMENTO 2	COMPLEMENTO 3

CUENTAS ADUANERAS DE GARANTIA A NIVEL PARTIDA

CVE GAR.	INST. EMISORA	FECHA C.	NUMERO DE CUENTA	FOLIO CONSTANCIA
TOTAL DEPOSITO		PRECIO ESTIMADO		CANT. U.M. PRECIO EST.

DETERMINACION Y/O PAGO DE CONTRIBUCIONES POR APLICACION DEL ARTÍCULO 2.5 DEL T-MEC A NIVEL PARTIDA

Cuando la determinación y pago de contribuciones por aplicación del Artículo 2.5 del T-MEC se efectúe al tramitar el pedimento que ampare el retorno se deberá adicionar a la fracción arancelaria correspondiente, el siguiente bloque:

DETERMINACION Y/O PAGO DE CONTRIBUCIONES POR APLICACION DE LOS ARTICULOS 2.5 DEL T-MEC, 14 DE LA DECISION O 15 DEL TLCAELC A NIVEL PARTIDA

DETERMINACION Y/O PAGO DE CONTRIBUCIONES POR APLICACION DE LOS ARTICULOS 2.5 DEL T-MEC, 14 DE LA DECISION O 15 DEL TLCAELC

VALOR ORIGINARIAS	MERCANCIAS NO	MONTO IGI
----------------------	------------------	-----------

OBSERVACIONES A NIVEL PARTIDA

El bloque correspondiente a observaciones a nivel partida deberá ser impreso cuando se haya enviado electrónicamente esta información, por considerar el agente aduanal, agencia aduanal, apoderado aduanal o de almacén conveniente manifestar alguna observación relacionada con la partida.

OBSERVACIONES A NIVEL PARTIDA

RECTIFICACIONES**DATOS DE LA RECTIFICACION**

Cuando se trate de un pedimento de rectificación, el agente aduanal, la agencia aduanal o apoderado aduanal deberá imprimir el siguiente bloque en donde se hace mención al pedimento original y a la clave de documento de la rectificación inmediatamente después del encabezado de la primera página.

RECTIFICACION			
PEDIMENTO ORIGINAL	CVE. PEDIM. ORIGINAL	CVE. PEDIM. RECT.	FECHA PAGO RECT.

CODIGOS DE BARRAS E INFORMACIÓN DE PAGO DE LA IMPRESION DEL PEDIMENTO

CAMPO	DESCRIPCIÓN
CÓDIGO DE BARRAS DEPOSITO REFERENCIADO LÍNEA DE CAPTURA	Cuando el pago se realice con forma de pago 0 (cero, Efectivo – Apéndice 13 Anexo 22-), contendrá un código de barras descrito en el estándar Code 128 conteniendo la línea de captura e importe para su pago.
*** PAGO ELECTRÓNICO ***	En caso de efectuarse el pago por medio de “pago electrónico”, deberá contener la información plasmada en el Apéndice 23 del Anexo 22.

CÓDIGO QR VERIFICADOR PAGO CUMPLIMIENTO	DE DE Y/O	<p>La impresión del formato de pedimento y/o impresión simplificada de pedimento, debe incluir un código de barras bidimensional conforme al formato de QR Code (Quick Response Code) descrito en el estándar ISO/IEC18004:2000, conteniendo los datos, conformados de la siguiente manera y agregando un salto de línea:</p> <table> <tr> <th>Parámetro</th><th>Datos</th><th>Caracteres</th></tr> <tr> <td>URL</td><td>https://aplicacionesc.mat.sat.gob.mx/SOIANET/oia_consultarapd_cep.aspx?</td><td>71</td></tr> <tr> <td>pa</td><td>Número representante legal, agente aduanal, agencia aduanal o apoderado aduanal.</td><td>4</td></tr> <tr> <td>dn</td><td>Número de Pedimento</td><td>7</td></tr> <tr> <td>s</td><td>Llenar con 0.</td><td>1</td></tr> <tr> <td>ap</td><td>Año de validación del pedimento</td><td>4</td></tr> <tr> <td>pad</td><td>Número de la aduana conforme al Catálogo de Aduanas del SOIA.</td><td>2 ó 3</td></tr> <tr> <td>ad</td><td>Nombre de la aduana conforme al Catálogo de Aduanas del SOIA. Para cada espacio se debe llenar con %20; ejemplo: AEROPUERTO%20INTERNAL.%20CD.%20DE%20MEXICO,%20D.F.</td><td>abierto</td></tr> </table> <p>El código de barras bidimensional deberá ser impreso en un cuadrado con</p>	Parámetro	Datos	Caracteres	URL	https://aplicacionesc.mat.sat.gob.mx/SOIANET/oia_consultarapd_cep.aspx?	71	pa	Número representante legal, agente aduanal, agencia aduanal o apoderado aduanal.	4	dn	Número de Pedimento	7	s	Llenar con 0.	1	ap	Año de validación del pedimento	4	pad	Número de la aduana conforme al Catálogo de Aduanas del SOIA.	2 ó 3	ad	Nombre de la aduana conforme al Catálogo de Aduanas del SOIA. Para cada espacio se debe llenar con %20; ejemplo: AEROPUERTO%20INTERNAL.%20CD.%20DE%20MEXICO,%20D.F.	abierto
Parámetro	Datos	Caracteres																								
URL	https://aplicacionesc.mat.sat.gob.mx/SOIANET/oia_consultarapd_cep.aspx?	71																								
pa	Número representante legal, agente aduanal, agencia aduanal o apoderado aduanal.	4																								
dn	Número de Pedimento	7																								
s	Llenar con 0.	1																								
ap	Año de validación del pedimento	4																								
pad	Número de la aduana conforme al Catálogo de Aduanas del SOIA.	2 ó 3																								
ad	Nombre de la aduana conforme al Catálogo de Aduanas del SOIA. Para cada espacio se debe llenar con %20; ejemplo: AEROPUERTO%20INTERNAL.%20CD.%20DE%20MEXICO,%20D.F.	abierto																								

	dimensiones de 100 px x 100 px o 3.75 x 3.75 cm que integra la información del pedimento que se menciona en este formato.
--	---

DIFERENCIAS DE CONTRIBUCIONES A NIVEL PEDIMENTO

Después de la información de la rectificación citada en el párrafo anterior, se deberá imprimir el cuadro de liquidación de las diferencias totales del pedimento de rectificación en relación a las contribuciones pagadas en el pedimento que se esté rectificando.

Cabe mencionar que los valores citados en este cuadro, en caso de existir importes a pagar con forma de pago 0 (cero, Efectivo – Apéndice 13 Anexo 22), deberán coincidir con el importe de la línea de captura.

DIFERENCIAS DE CONTRIBUCIONES A NIVEL PEDIMENTO							
CONCEPTO	F.P.	DIFERENCIA	CONCEPTO	F.P.	DIFERENCIA	DIFERENCIAS TOTALES	
						EFFECTIVO	
						OTROS	
						DIF. TOTALES	

NOTA: Cuando se esté rectificando información a nivel pedimento, en el campo de “Observaciones” a Nivel Pedimento se deberá citar la corrección que se haya realizado.

PEDIMENTO COMPLEMENTARIO**ENCABEZADO DEL PEDIMENTO COMPLEMENTARIO**

Cuando se trate de un pedimento complementario debido a la aplicación de los Artículos 2.5 del T-MEC, 14 de la Decisión o 15 del TLCAELC, el agente aduanal, agencia aduanal o apoderado aduanal deberá imprimir el siguiente bloque inmediatamente después del encabezado principal del pedimento de la primera página.

PEDIMENTO COMPLEMENTARIO

Después del bloque de descargos, se deberá imprimir el siguiente bloque, esto cuando el pedimento lo requiera.

PRUEBA SUFICIENTE

PRUEBA SUFICIENTE		
PAIS DESTINO	NUM. PEDIMENTO EUA/CAN	PRUEBA SUFICIENTE

ENCABEZADO PARA DETERMINACION DE CONTRIBUCIONES A NIVEL PARTIDA PARA PEDIMENTOS COMPLEMENTARIOS AL AMPARO DEL ARTÍCULO 2.5 DEL T-MEC.

DETERMINACION DE CONTRIBUCIONES A NIVEL PARTIDA							
SEC	FRACCION	VALOR MERC NO ORIG.	MONTO IGI	TOTAL ARAN. EUA/CAN	MONTO EXENT.	F.P.	IMPORTE
	UMT	CANT. UMT	FRACC. EUA/CAN	TASA EUA/CAN	ARAN. EUA/CAN		

NOTA: Cuando se trate de un pedimento complementario, para el cual existan diversas mercancías que fueron destinadas a EUA y a Canadá indistintamente, se deberán imprimir primero los bloques de “Prueba Suficiente” y “Encabezado para Determinación de Contribuciones a Nivel Partida para Pedimentos Complementarios al Amparo del Artículo 2.5 del T-MEC”, para las mercancías destinadas a EUA y en forma inmediata se imprimirán los mismos bloques para las mercancías destinadas a Canadá.

ENCABEZADO PARA DETERMINACION DE CONTRIBUCIONES A NIVEL PARTIDA PARA PEDIMENTOS COMPLEMENTARIOS AL AMPARO DE LOS ARTICULOS 14 DE LA DECISION O 15 DEL TLCAELC.**DETERMINACION DE CONTRIBUCIONES A NIVEL PARTIDA**

SEC	FRACCION	VALOR MERC NO ORIG.	MONTO IGI	F.P.	IMPORTE
-----	----------	------------------------	-----------	------	---------

M1.2.**Pedimento de importación. Parte II. Embarque parcial de mercancías.**

CODIGO DE BARRAS

Número de pedimento _____

Datos del vehículo _____

Candados _____

Contenedor(es) _____

Tipo de mercancía	Cantidad en Unidades de Comercialización	Cantidad en Unidades de Tarifa
NUMERO DE SERIE DEL CERTIFICADO:		
e.firma:		

Nombre**Instructivo de llenado de la forma pedimento de importación. Parte II. Embarque parcial de mercancías.****CAMPO****CONTENIDO****1.- Código de barras.**

Se imprimirá en este espacio el código de barras bidimensional mismo que se deberá generar mediante programa de cómputo que proporciona el SAT.

2.- Número de pedimento.

El número asignado por el agente aduanal, la agencia aduanal, apoderado aduanal o apoderado de almacén, integrado por quince dígitos, que corresponden a:

2 dígitos, del año de validación;

2 dígitos, de la aduana de despacho;

4 dígitos, del número de la patente o autorización otorgada por la AGA al Agente Aduanal, la Agencia Aduanal, Apoderado Aduanal o Apoderado de Almacén que promueve el despacho. Cuando este número sea menor a cuatro dígitos, se deberán anteponer los ceros que fueren

necesarios para completar 4 dígitos;

- 7 dígitos, los cuales serán de numeración progresiva por aduana; en la que se encuentren autorizados para el despacho, asignada por cada agente aduanal, agencia aduanal, apoderado aduanal o apoderado de almacén, referido a todos los tipos de pedimento, empezando cada año con el número 0000001.

NOTA: Entre cada uno de estos datos, se deberán conservar dos espacios en blanco.

- 3.- Datos del vehículo.** Se anotarán los datos de identificación del vehículo que transporta la mercancía, como son: modelo, número de placas de circulación y número de serie.
- 4.- Candados.** Se anotarán los números de candados con los que se aseguran las puertas de acceso al vehículo, cuando proceda.
- 5.- Contenedores.** Se anotará el número de contenedor o remolque, cuando proceda. Tratándose de operaciones por aduanas de la Frontera Norte y Sur y el medio de transporte es Ferrocarril se deberá declarar el número de identificación del equipo ferroviario o número de contenedor.
- 6.- Tipo de mercancía.** Se anotará la descripción de las mercancías, naturaleza y características necesarias y suficientes para determinar su clasificación arancelaria, así como el número de identificación comercial que corresponda a la mercancía.
- 7.- Cantidad en Unidades de Comercialización.** Se anotará la cantidad de mercancías en unidades de comercialización, de acuerdo a lo señalado en el documento equivalente.
- 8.- Cantidad en Unidades de Tarifa.** Se anotará la cantidad de mercancía correspondiente, conforme a la unidad de medida señalada en la TIGIE.
- 9.- Número de serie del certificado.** Número de serie del certificado de la e.firma del agente aduanal, agencia aduanal, apoderado aduanal, apoderado de almacén o mandatario del agente aduanal, que promueve el despacho.
- 10. e.firma.** e.firma del agente aduanal, agencia aduanal, apoderado aduanal, apoderado de almacén o mandatario del agente aduanal, que promueve el despacho, correspondiente a la firma de validación del pedimento.
- 11. Nombre.** Se anotará el nombre del apoderado aduanal, agente aduanal, agencia aduanal o apoderado de almacén, o del mandatario del agente aduanal o de

la agencia aduanal que promueva.

M1.3.**Pedimento de exportación. Parte II. Embarque parcial de mercancías.**

CODIGO DE BARRAS

Número de pedimento _____

Datos del vehículo _____

Candados _____

Contenedor(es) _____

Tipo de mercancía	Cantidad en Unidad de Medida de Comercialización	Cantidad en Unidad de medida de Tarifa
Número de serie del certificado:		
e.firma:		

Nombre

Instructivo de llenado de la forma pedimento de exportación. Parte II. Embarque parcial de mercancías.**CAMPO****CONTENIDO**

- 1.- Código de barras. Se imprimirá en este espacio el código de barras bidimensional mismo que se deberá generar mediante programa de cómputo que proporciona el SAT.
- 2.- Número de pedimento. El número asignado por el agente aduanal, agencia aduanal, apoderado aduanal o apoderado de almacén, integrado por quince dígitos, que corresponden a:
- 2 dígitos, del año de validación;
 - 2 dígitos, de la aduana de despacho;
 - 4 dígitos, del número de la patente o autorización otorgada por la AGA al agente aduanal, agencia aduanal o apoderado aduanal, apoderado de almacén que promueve el despacho. Cuando este número sea menor a cuatro dígitos, se deberán anteponer los ceros que fueren necesarios

para completar 4 dígitos;

- 7 dígitos, los cuales serán de numeración progresiva por aduana, en la que se encuentren autorizados para el despacho, asignada por cada agente aduanal, agencia aduanal, apoderado aduanal o apoderado de almacén, referido a todos los tipos de pedimento, empezando cada año con el número 0000001.

NOTA: Entre cada uno de estos datos, se deberán conservar dos espacios en blanco.

- 3.- Datos del vehículo.** Se anotarán los datos de identificación del vehículo que transporta la mercancía, como son: modelo, número de placas de circulación y número de serie.
- 4.- Candados** Se anotarán los números de candados con los que se aseguran las puertas de acceso al vehículo, cuando proceda.
- 5.- Contenedores.** Se anotará el número de contenedor o remolque, cuando proceda. Tratándose de operaciones por aduanas de la Frontera Norte y Sur y el medio de transporte es Ferrocarril se deberá declarar el número de identificación del equipo ferroviario o número de contenedor.
- 6.- Tipo de mercancía.** Se anotará la descripción de las mercancías, naturaleza y características necesarias y suficientes para determinar su clasificación arancelaria, así como el número de identificación comercial que corresponda a la mercancía.
- 7.- Cantidad en Unidad de medida** de Se anotará la cantidad de mercancías en unidades de comercialización, de acuerdo a lo señalado en el CFDI.
Comercialización.
- 8.- Cantidad en Unidad de medida de Tarifa.** Se anotará la cantidad de mercancía correspondiente, conforme a la unidad de medida señalada en la TIGIE.
- 9.- Número de serie del certificado.** Número de serie del certificado de la e.firma del agente aduanal, agencia aduanal, apoderado aduanal, apoderado de almacén o mandatario del agente aduanal o de la agencia aduanal, que promueve el despacho.
- 10.-e.firma.** e.firma del agente aduanal, agencia aduanal, apoderado aduanal, apoderado de almacén o mandatario del agente aduanal o de la agencia aduanal, que promueve el despacho, correspondiente a la firma de validación del pedimento.
- 11.- Nombre.** Se anotará el nombre del apoderado aduanal, agente aduanal, agencia

aduanal o de almacén, o el mandatario de agente aduanal o de la agencia aduanal que promueva.

M1.5.

Forma Simplificada del Pedimento.

La forma simplificada del Pedimento es un formato dinámico conformado por bloques, en el cual se deberán imprimir únicamente los bloques que se indican en el presente, con la información transmitida al SAAI en el momento de la elaboración del pedimento a que se refiere el Instructivo para el llenado del pedimento del Anexo 22.

Este formato deberá presentarse en un ejemplar destinado al importador o exportador. En la parte inferior derecha, deberá llevar impresa la leyenda que corresponda conforme a lo siguiente:

Destino/origen: interior del país.

Destino/origen: región fronteriza.

Destino/origen: franja fronteriza.

Cuando el destino de la mercancía sea el interior del país, se trate de exportación, de pedimento complementario o pedimento de tránsito, la forma en que se imprimirá el pedimento deberá ser blanca, cuando sea a las franjas fronterizas, amarilla y en el caso de la región fronteriza, verde.

En ningún caso la mercancía podrá circular con el ejemplar por una zona del país diferente a la que corresponda conforme al color, excepto del blanco que podrá circular por todo el país.

Este formato no será aplicable tratándose de las operaciones previstas en las reglas 2.5.1., tratándose de vehículos usados, remolques y semirremolques; 2.5.2., tratándose de vehículos usados, remolques y semirremolques; 3.1.21., fracción III, inciso b), 3.5.1., fracción II, 3.5.4., 3.5.5., 3.5.6., 3.5.8. y 3.5.11., así como las de vehículos realizadas al amparo de una franquicia diplomática, de conformidad con el artículo 62, fracción I de la Ley.

A continuación, se presentan los diferentes bloques que pueden conformar la forma simplificada de un pedimento, citando la obligatoriedad de los mismos y la forma en que deberán ser impresos.

Cuando en un campo determinado, el espacio especificado no sea suficiente, éste se podrá ampliar agregando tantos renglones en el apartado como se requieran.

La impresión deberá realizarse de preferencia en láser en papel tamaño carta y los tamaños de letra serán como se indica a continuación:

INFORMACION	FORMATO DE LETRA
Encabezados de Bloque	Arial 9 Negritas u otra letra de tamaño equivalente. De preferencia, los espacios en donde se presenten encabezados deberán imprimirse con sombreado de 15%.
Nombre del Campo	Arial 8 Negritas u otra letra de tamaño equivalente.
Información Declarada	Arial 9 u otra letra de tamaño equivalente.

El formato de impresión para todas las fechas será:

DD/MM/AAAA Donde

DD Es el día a dos posiciones. Dependiendo del mes que se trate, puede ser de 01 a 31.

MM Es el número de mes. (01 a 12).

AAAA Es el año a cuatro posiciones.

ENCABEZADO DE LA FORMA SIMPLIFICADA DEL PEDIMENTO

El encabezado principal deberá imprimirse como primer bloque de toda forma simplificada del pedimento. La parte derecha del encabezado deberá utilizarse para la certificación de selección automatizada.

La impresión del sub-bloque denominado "CUADRO DE LIQUIDACION" es obligatorio cuando el pago se realice por Ventanilla Bancaria.

FORMA SIMPLIFICADA DEL PEDIMENTO			<i>Página 1 de N</i>
NUM. PEDIMENTO:	T. OPER	CVE. PEDIMENTO:	CERTIFICACIONES
DESTINO:	PESO BRUTO:	ADUANA E/S:	
DATOS DEL IMPORTADOR /EXPORTADOR			
RFC:	CURP:		
CÓDIGO DE ACEPTACIÓN:	CODIGO DE BARRAS	CLAVE DE LA SECCION ADUANERA DE DESPACHO:	

MARCAS, NUMEROS Y TOTAL DE BULTOS:							
FECHAS							
CUADRO DE LIQUIDACION							
CONCEPTO	F.P.	IMPORTE	CONCEPTO	F.P.	IMPORTE	TOTALES	
						EFFECTIVO	
						OTROS	
						TOTAL	
DEPOSITO REFERENCIADO – LÍNEA DE CAPTURA  0318 21K7 98P1 0629 0292 1458 ***PAGO ELECTRÓNICO***							

NOTA: En los pedimentos que se tramiten conforme a las reglas 3.7.5., 7.3.6., fracciones I y II, 4.5.20., 4.5.31., 4.8.5., 4.8.7. y 4.8.8., fracción II, los campos DESTINO, PESO BRUTO, MARCAS, NUMEROS Y TOTAL DE BULTOS deberán llevar impresa la leyenda "N/A".

ENCABEZADO PARA PAGINAS SECUNDARIAS DE LA FORMA SIMPLIFICADA DEL PEDIMENTO

El encabezado de las páginas 2 a la última página es el que se presenta a continuación.

ANEXO DEL PEDIMENTO		<i>Página M de N</i>	
NUM. PEDIMENTO:	TIPO OPER:	CVE. PEDIM:	RFC:
			CURP:

PIE DE PAGINA DE TODAS LAS HOJAS DE LA FORMA SIMPLIFICADA DEL PEDIMENTO

El pie de página que se presenta a continuación deberá ser impreso en la parte inferior de todas las hojas del pedimento. Deberán aparecer la e.firma del agente aduanal, agencia aduanal, apoderado aduanal o apoderado de almacén.

Cuando el pedimento lleve la e.firma del mandatario, deberán aparecer su RFC y nombre después de los del agente aduanal, agencia aduanal.

AGENTE ADUANAL, AGENCIA ADUANAL, APODERADO ADUANAL O DE ALMACEN NOMBRE O RAZ. SOC: RFC: CURP: MANDATARIO/PERSONA AUTORIZADA NOMBRE: RFC: CURP:	DECLARO BAJO PROTESTA DE DECIR VERDAD, EN LOS TERMINOS DE LO DISPUESTO POR EL ARTICULO 81 DE LA LEY: PATENTE O AUTORIZACION:
NUMERO DE SERIE DEL CERTIFICADO:	
e.firma:	

El pago de las contribuciones puede realizarse mediante el servicio de pago Electrónico, conforme a lo establecido en la regla 1.6.2., con la posibilidad de que la cuenta bancaria de la persona que contrate los servicios sea afectada directamente por el Banco. El agente aduanal o apoderado aduanal que utilice el servicio de pago electrónico, deberá imprimir la certificación bancaria en el campo correspondiente de la forma simplificada del pedimento o en el documento oficial conforme al Apéndice 23 "Pago Electrónico" del Anexo 22.

El Importador-Exportador podrá solicitar la certificación de la información transmitida al SAAI por el agente aduanal o apoderado aduanal en el momento de la elaboración del pedimento en la ACIA

NOTA: Cuando el pedimento lleve la e.firma del agente aduanal de la agencia aduanal, no se deberán imprimir los datos del mandatario; tratándose de la leyenda de pago electrónico, ésta se deberá imprimir en el Pie de Página de la forma simplificada del pedimento, únicamente en la primera hoja.

FIN DEL PEDIMENTO

Con el fin de identificar la conclusión de la forma simplificada del pedimento, en la última página, se deberá imprimir la siguiente leyenda, inmediatamente después del último bloque de información que se haya impreso.

*******FIN DE PEDIMENTO *****NUM. TOTAL DE PARTIDAS: *****CLAVE PREVALIDADOR: *******

CANDADO(S)

Para el renglón denominado NUMERO DE CANDADO se podrán imprimir tantos renglones como sean necesarios y en cada uno se podrá declarar la información hasta de seis números de candados.

El renglón 1RA. REVISION y el renglón 2DA. REVISION solamente se imprimen una sola vez.

NUMERO	DE					
---------------	-----------	--	--	--	--	--

CANDADO						
1RA. REVISION						
2DA. REVISION						

GUIAS, MANIFIESTOS, CONOCIMIENTOS DE EMBARQUE O DOCUMENTOS DE TRANSPORTE

Se podrán imprimir tantos renglones como sean necesarios y en cada uno se podrá declarar la información hasta de tres números de guías, manifiestos o números de orden del conocimiento de embarque (número e identificador) o número de documentos de transporte.

NUMERO EMBARQUE)/ID:	(GUIA/ORDEN						
---------------------------------	--------------------	--	--	--	--	--	--

CONTENEDORES/EQUIPO DE FERROCARRIL/NUMERO ECONOMICO DEL VEHICULO

Se podrán imprimir tantos renglones como sean necesarios y en cada uno se podrá declarar la información de contenedores, carro de ferrocarril y número económico de vehículo (número y tipo).

NUMERO/TIPO					
--------------------	--	--	--	--	--

NÚMERO DE ACUSE DE VALOR

Se podrán imprimir tantos renglones como sean necesarios y en cada uno se podrá declarar la información hasta de cuatro números.

NUMERO DE ACUSE DE VALOR				
-------------------------------------	--	--	--	--

NOTA: La información de número de acuse de valor, únicamente tendrá que ser impreso cuando esta información haya sido transmitida en términos de la regla 1.9.18.

IDENTIFICADORES (NIVEL PEDIMENTO)

CLAVE/COMPL. IDENTIFICADOR		COMPLEMENTO 1	COMPLEMENTO 2	COMPLEMENTO 3

NOTA: Este bloque únicamente deberá imprimirse con el identificador correspondiente a las operaciones previstas en la regla 3.1.21., fracción III, inciso a).

E-DOCUMENTS

Este bloque deberá imprimirse únicamente con el complemento 1 del identificador "ED", sin que sea necesario declarar la clave del identificador; se podrán imprimir tantos renglones como sean necesarios y en cada uno se podrá declarar la información hasta de cuatro números de e-document.

NUMERO DE E- DOCUMENT				
----------------------------------	--	--	--	--

NOTA: La información de renglones, únicamente tendrá que ser impresa cuando se adjunte documentación en términos de la regla 3.1.31.

DATOS DEL TRANSPORTE Y TRANSPORTISTA

TRANSPORTE	IDENTIFICACION:	PAIS:
TRANSPORTISTA	RFC	
CURP	DOMICILIO/CIUDAD/ESTADO	

NOTA: Este bloque deberá ser impreso cuando electrónicamente se haya enviado esta información.

OBSERVACIONES

El bloque correspondiente a observaciones deberá ser impreso cuando se haya enviado electrónicamente esta información, por considerar conveniente manifestar alguna observación relacionada con el pedimento.

OBSERVACIONES

RECTIFICACIONES

DATOS DE LA RECTIFICACION

Cuando se trate de un pedimento de rectificación, el agente aduanal o apoderado aduanal deberá imprimir el siguiente bloque en donde se hace mención al pedimento original y a la clave de documento de la rectificación inmediatamente después del encabezado principal.

RECTIFICACION			
PEDIMENTO ORIGINAL	CVE. PEDIM. ORIGINAL	CVE. PEDIM. RECT.	FECHA PAGO RECT.

**CODIGOS DE BARRAS E INFORMACIÓN DE PAGO DE LA IMPRESION DEL PEDIMENTO
SIMPLIFICADO**

CAMPO	DESCRIPCIÓN																								
CÓDIGO DE BARRAS DEPOSITO REFERENCIADO LÍNEA DE CAPTURA	Cuando el pago se realice con forma de pago 0 (cero, Efectivo – Apéndice 13 Anexo 22-), contendrá un código de barras descrito en el estándar Code 128 conteniendo la línea de captura e importe para su pago.																								
*** PAGO ELECTRÓNICO ***	En caso de efectuarse el pago por medio de “pago electrónico”, deberá contener la información plasmada en el Apéndice 23 del Anexo 22.																								
CÓDIGO QR DE VERIFICADOR DE PAGO Y/O CUMPLIMIENTO	<div>La impresión del formato de pedimento y/o impresión simplificada de pedimento, debe incluir un código de barras bidimensional conforme al formato de QR Code (Quick Response Code) descrito en el estándar ISO/IEC18004:2000, conteniendo los datos, conformados de la siguiente manera y agregando un salto de línea:</div> <table><tr><th>Parámetro</th><th>Datos</th><th>Caracteres</th></tr><tr><td>URL</td><td>https://aplicacionesc.mat.sat.gob.mx/SOIANET/oia_consultarapd_cep.aspx?</td><td>71</td></tr><tr><td>pa</td><td>Número representante legal, agente aduanal, agencia aduanal o apoderado aduanal.</td><td>4</td></tr><tr><td>dn</td><td>Número de Pedimento</td><td>7</td></tr><tr><td>s</td><td>llenar con 0.</td><td>1</td></tr><tr><td>ap</td><td>Año de validación del pedimento</td><td>4</td></tr><tr><td>pad</td><td>Número de la aduana conforme al Catálogo de Aduanas del SOIA.</td><td>2 ó 3</td></tr><tr><td>ad</td><td>Nombre de la aduana conforme al Catálogo de Aduanas del SOIA. Para cada espacio se debe llenar con %; ejemplo. AEROPUERTO%20INTERNAL.%20CD.%20DE%20MEXICO,%20D.F.</td><td>abierto</td></tr></table> <div>El código de barras bidimensional deberá ser impreso en un cuadrado con dimensiones de 100 px x 100 px o 3.75 x 3.75 cm que integra la información del pedimento que se menciona en este formato.</div>	Parámetro	Datos	Caracteres	URL	https://aplicacionesc.mat.sat.gob.mx/SOIANET/oia_consultarapd_cep.aspx?	71	pa	Número representante legal, agente aduanal, agencia aduanal o apoderado aduanal.	4	dn	Número de Pedimento	7	s	llenar con 0.	1	ap	Año de validación del pedimento	4	pad	Número de la aduana conforme al Catálogo de Aduanas del SOIA.	2 ó 3	ad	Nombre de la aduana conforme al Catálogo de Aduanas del SOIA. Para cada espacio se debe llenar con %; ejemplo. AEROPUERTO%20INTERNAL.%20CD.%20DE%20MEXICO,%20D.F.	abierto
Parámetro	Datos	Caracteres																							
URL	https://aplicacionesc.mat.sat.gob.mx/SOIANET/oia_consultarapd_cep.aspx?	71																							
pa	Número representante legal, agente aduanal, agencia aduanal o apoderado aduanal.	4																							
dn	Número de Pedimento	7																							
s	llenar con 0.	1																							
ap	Año de validación del pedimento	4																							
pad	Número de la aduana conforme al Catálogo de Aduanas del SOIA.	2 ó 3																							
ad	Nombre de la aduana conforme al Catálogo de Aduanas del SOIA. Para cada espacio se debe llenar con %; ejemplo. AEROPUERTO%20INTERNAL.%20CD.%20DE%20MEXICO,%20D.F.	abierto																							

DIFERENCIAS DE CONTRIBUCIONES A NIVEL PEDIMENTO

Después de la información de la rectificación, citada en el bloque denominado “Datos de la rectificación”, se deberá imprimir el cuadro de liquidación de las diferencias totales del pedimento de rectificación en relación a las contribuciones pagadas en el pedimento que se esté rectificando.

Cabe mencionar que los valores citados en este cuadro, en caso de existir importes a pagar con forma de pago 0 (cero, Efectivo – Apéndice 13 Anexo 22), deberán coincidir con el importe de la línea de captura.

DIFERENCIAS DE CONTRIBUCIONES A NIVEL PEDIMENTO						
CONCEPTO	F.P.	DIFERENCIA	CONCEPTO	F.P.	DIFERENCIA	DIFERENCIAS TOTALES

						EFFECTIVO	
						OTROS	
						DIF. TOTALES	

M1.10.**Reporte de exportaciones de operaciones de submanufactura o submaquila.**

No. de Folio

Lugar de
Expedición:Fecha de
expedición:

Día

Mes

Año

1. Datos de la empresa con Programa IMMEX que emite el reporte:

Denominación o Razón Social:

R.F.C:

Número de Programa IMMEX:

Domicilio:

Calle: No. y/o letra ext.: No. y/o letra int.:

Colonia: C.P. Entidad Federativa:

Teléfono: Fax:

Señalar con una "X" si la proporción corresponde al:

☐ Primer semestre

☐ Segundo semestre
2. Datos de la empresa que realiza la operación de submanufactura o submaquila:

Denominación o Razón Social:

RFC:

Domicilio:

Calle: No. y/o letra ext.: No. y/o letra int.:

Colonia: C.P. Entidad Federativa:

Teléfono: Fax:

3. Proporción de exportación de mercancías

Descripción de la mercancía transferida:

Proporción:

Fracción arancelaria, en su caso, número de identificación comercial:

Descripción del proceso:	
--------------------------	--

Manifiesto bajo protesta de decir verdad que la información contenida en este documento es verdadera y exacta. En caso de que los datos contenidos en la presente se modifiquen, me obligo a comunicar dicha situación. La falsedad o inexactitud de la información contenida en la presente, se sancionará de conformidad con las disposiciones fiscales aplicables.

4. Datos del Representante Legal

Apellido paterno:		Firma del representante Legal
Apellido materno:		
Nombre(s):		
RFC:		
CURP:		

INSTRUCCIONES

- Este reporte será llenado a máquina o con letra de molde, con bolígrafo a tinta negra o azul y las cifras no deberán exceder los límites de los recuadros.
 - Se deberá presentar en original y una copia, el original se entregará a la empresa que realiza las operaciones de submanufactura o submaquila y la copia la mantendrá la empresa con Programa IMMEX que expide el reporte.
 - Número de folio: La empresa con Programa IMMEX anotará el número de folio consecutivo que corresponda.
 - Lugar de expedición: Lugar en donde se genera el presente reporte (Estado, Capital, Ciudad o Municipio).
 - Fecha de expedición: Se deberá anotar la fecha de llenado del reporte, utilizando 2 números arábigos para el día, 2 para el mes y 4 para el año, como sigue: (31 de marzo de 2007 ejem: 31 03 2007).
1. **Datos de la empresa con Programa IMMEX que emite el reporte.**
 - Denominación o Razón Social: Anotará la razón social de la empresa con Programa IMMEX.
 - RFC: Se anotará la clave.
 - Número de Programa IMMEX: El número asignado por la SE a la empresa con Programa IMMEX.
 - Domicilio: Anotará los datos relativos al domicilio fiscal; nombre de la calle, número y/o letra exterior, número y/o letra interior, nombre de la colonia, código postal, Entidad Federativa, número telefónico y número de fax.
 - Señalar con una "X", si la proporción corresponde al primer o segundo semestre.
 2. **Datos de la empresa que realiza la operación de submanufactura o submaquila.**
 - Denominación o Razón Social: Anotará la razón social de la empresa.
 - RFC: Se anotará la clave.
 - Domicilio: Anotará los datos relativos al domicilio fiscal; nombre de la calle, número y/o letra exterior, número y/o letra interior, nombre de la colonia, código postal, Entidad Federativa, número telefónico y número de fax.
 3. **Proporción de exportación de mercancías.**
 - Descripción de la mercancía transferida: Se manifestará la descripción detallada de la mercancía que le transfiere la empresa con Programa IMMEX a la empresa que realice la operación de submanufactura o submaquila.
 - Fracción arancelaria, en su caso, número de identificación comercial de la mercancía transferida: Anotará la fracción arancelaria y número de identificación comercial que corresponda a la mercancía que se transfiere.
 - Descripción del proceso: Se manifestará la descripción de proceso realizado por la empresa de submanufactura o submaquila.
 - Proporción de exportación: Indicar la proporción que determine conforme a lo dispuesto en la

regla 5.2.9.

4. Datos del Representante Legal.

- Anotará el apellido paterno, materno y nombre(s) del representante legal.
- RFC: Se anotará la clave del RFC a trece posiciones.
- CURP: Se anotará la CURP, en caso de que se cuente con ésta.

M1.11.

RELACIÓN DE DOCUMENTOS.		Código de Barras	
DATOS GENERALES			
Aduana de Despacho	Número de Patente o Autorización	Nombre del agente aduanal o agencia aduanal, apoderado aduanal o representante legal acreditado.	Fecha de Emisión
LISTADO DE PEDIMENTOS O AVISOS CONSOLIDADOS			
Consecutivo	Número de Pedimento	Número del aviso consolidado	
NUMERO DE CONTENEDORES			
1.			
2.			
3.			
4.			

INSTRUCTIVO DE LLENADO DEL FORMATO RELACION DE DOCUMENTOS

El agente aduanal o agencia aduanal, apoderado aduanal o representante legal acreditado, es quien tiene la obligación de llenar este formato, cuando se trate tanto de operaciones efectuadas con un pedimento y/o aviso consolidado, o consolidación de carga conforme a la regla 3.1.24., o bien tratándose de operaciones realizadas con pedimentos Parte II a que se refiere la regla 3.1.21., fracción III, inciso a). El formato deberá presentarse ante el módulo de selección automatizado como primera hoja de todos los documentos que ampara.

Los siguientes campos se llenarán, como a continuación se indica:

1. El código de barras estará determinado como:

		Longitud	Formato
1	Carácter que identifica que la lectura es por código de barras (L).	1	Carácter.
2	Número total de pedimentos de la operación.	2	Numérico
3	CAAT, obtenido conforme a la regla 2.4.4.	4	Numérico
4	Número de contenedor.- Este campo deberá llenarse, tratándose de operaciones efectuadas con pedimento Parte II o pedimento consolidado, indicando el número de contenedor, cuando la mercancía se transporte en tractocamiones doblemente articulados (full).	11	Alfanumérico

5	Número de contenedor.- Este campo deberá llenarse, tratándose de operaciones efectuadas con pedimento Parte II o pedimento consolidado, indicando el número de contenedor, cuando la mercancía se transporte en tractocamiones doblemente articulados (full).	11	Alfanumérico
6	Número de contenedor.- Este campo deberá llenarse, tratándose de operaciones efectuadas con pedimento Parte II o pedimento consolidado, indicando el número de contenedor, cuando la mercancía se transporte en tractocamiones doblemente articulados (full).	11	Alfanumérico
7	Número de contenedor.- Este campo deberá llenarse, tratándose de operaciones efectuadas con pedimento Parte II o pedimento consolidado, indicando el número de contenedor, cuando la mercancía se transporte en tractocamiones doblemente articulados (full).	11	Alfanumérico

Después de cada campo, se deben presentar los caracteres de control "CARRIAGE RETURN" y "LINE FEED".

2. Datos generales.

1. Aduana de Despacho.	Deberá declararse la clave de la aduana/sección en la que se tramita el despacho aduanero. Este campo está conformado por tres caracteres numéricos.
2. Número de Patente o Autorización.	Deberá declararse el número de la patente o autorización que corresponda al agente aduanal, apoderado aduanal o representante legal acreditado que realiza el despacho de las mercancías. Se conforma por cuatro caracteres alfanuméricos.
3. Nombre del agente aduanal o agencia aduanal, apoderado aduanal o representante legal acreditado.	Deberá declararse el nombre del agente aduanal o agencia aduanal, apoderado aduanal o representante legal acreditado, que promueve el despacho.
4. Fecha de Emisión.	Deberá declararse la fecha de emisión del formato. El campo deberá declararse como DD/MM/AAAA

3. Listado de Pedimentos o avisos consolidados.

1. Consecutivo.	Consecutivo que se está declarando, del pedimento y/o del aviso consolidado, tratándose de pedimentos consolidados.
2. Número de pedimento.	Se deberán declarar todos los pedimentos en consolidación de carga que amparen las mercancías en transporte en un mismo vehículo.
3. Número del aviso consolidado.	Se deberá declarar el(los) número(s) de acuse de valor obtenido(s) de la transmisión de la información relativa al valor y demás datos relacionados con la comercialización de las mercancías, que amparen las remesas de los pedimentos consolidados conforme a los artículos 37 y 37-A de la Ley y la regla 1.9.19., en consolidación de carga que amparen las mercancías en transporte en un mismo vehículo.

4. Número de contenedores.

1. Número de contenedores.	Se deberá declarar el(los) contenedor(es) en el (los) que se transporta la mercancía.
----------------------------	---

Atentamente,

Ciudad de México, a 16 de diciembre de 2020.- La Jefa del Servicio de Administración Tributaria, **Raquel Buenrostro Sánchez**.- Rúbrica.

ANEXO 1-A DE LAS REGLAS GENERALES DE COMERCIO EXTERIOR PARA 2020

Trámites de Comercio Exterior

Contenido	
I. a II.
1/LA a 3/LA
4/LA	Solicitud de clasificación arancelaria y número de identificación comercial.
5/LA
6/LA	Solicitud de aumento en el Padrón de Importadores de Sectores Específicos
7/LA	Solicitud para dejar sin efectos la suspensión en el Padrón de Importadores y/o Padrón de Importadores de Sectores Específicos.
8/LA a 25/LA
26/LA	Autorización y prórroga para prestar los servicios de prevalidación electrónica de datos, contenidos en los pedimentos.
27/LA
28/LA	Solicitud para el despacho directo, acreditación de representante legal y auxiliares.
29/LA a 41/LA
42/LA	Solicitud de mercancías de comercio exterior no transferibles al Instituto para Devolver al Pueblo lo Robado en calidad de asignación.
43/LA	Solicitud de mercancías de comercio exterior no transferibles al Instituto para Devolver al Pueblo lo Robado en calidad de donación.
44/LA	Autorización para la recuperación de mercancías que han pasado a propiedad del Fisco Federal.
45/LA a 48/LA
49/LA	Autorización y prórroga para la entrada o salida de mercancía de territorio nacional por lugar distinto al autorizado.
50/LA	Autorización y prórroga para la introducción o extracción de mercancías de territorio nacional, mediante tuberías, ductos, cables u otros medios de conducción.
51/LA a 74/LA
75/LA	Solicitud para obtener o renovar el registro para efectuar la transmisión de información de vehículos usados.
76/LA a 117/LA
118/LA	Autorización para importar temporalmente mercancías listadas en el Anexo II del Decreto IMMEX o en el Anexo 28, o en ambos.

119/LA a 122/LA
123/LA	Autorización y prórroga para la fabricación o importación de candados electrónicos.
124/LA a 128/LA
129/LA	Autorización de donación de mercancías al Fisco Federal que se encuentren en el extranjero a través de Ventanilla Digital (artículo 61, fracción XVII de la Ley).
130/LA a 131/LA
132/LA	Autorización para quienes pretendan llevar a cabo procesos de elaboración, transformación o reparación, en el recinto fiscalizado estratégico.
133/LA	Autorización para destinar mercancías al régimen de recinto fiscalizado estratégico para personas morales que cuenten con concesión o autorización para prestar los servicios de manejo, almacenaje y custodia de mercancías de comercio exterior.
134/LA a 140/LA
141/LA	Solicitud de inscripción en el padrón de exportadores sectorial.
142/LA	Solicitud para dejar sin efectos la suspensión en el Padrón de Exportadores Sectorial.
143/LA a 144/LA
145/LA	Solicitud para la conexión al Sistema Automatizado Aduanero Integral a efecto de transmitir la información a que se refieren las reglas 1.9.8. o 1.9.9.
146/LA	Aviso para dejar sin efectos la suspensión para operar el Sistema Electrónico Aduanero para el despacho de mercancías.

II. Trámites

4/LA Solicitud de clasificación arancelaria y el número de identificación comercial.		
Trámite ● Servicio ○	Descripción del Trámite o Servicio Presente esta solicitud cuando tenga dudas respecto a la clasificación arancelaria y el número de identificación comercial de las mercancías a efecto de conocer la fracción arancelaria y el número de identificación comercial correspondientes.	Monto ● Gratuito ○ Pago de derechos Costo: \$
¿Quién puede solicitar el Trámite o Servicio?		¿Cuándo se presenta?
Importadores, exportadores, agentes aduanales, agencias aduanales o apoderados aduanales, así como confederaciones, cámaras o asociaciones.		Cuando lo requiera.
¿Dónde puedo presentarlo?	<ul style="list-style-type: none"> A través del Portal del SAT, en la liga siguiente: https://www.sat.gob.mx/tramites/71719/presenta-tu-consulta-de-clasificacion-arancelaria También podrá presentarse ante la Administración Central de Normatividad en Comercio Exterior y Aduanal, ubicada en Av. Hidalgo No. 77, módulo VI, planta baja, colonia Guerrero, alcaldía Cuauhtémoc, C.P. 06300, Ciudad de México, en un horario de lunes a viernes, de 8:00 a 14:30 horas. 	
INFORMACIÓN PARA REALIZAR EL TRÁMITE O SERVICIO		
¿Qué tengo que hacer para realizar el Trámite o Servicio?		
1. En línea: <ol style="list-style-type: none"> Ingrese a la liga https://www.sat.gob.mx/tramites/71719/presenta-tu-consulta-de-clasificacion-arancelaria Dar clic en el botón de INICIAR. 		

- c) Digite su RFC y contraseña, e.firma portable, o Firma Electrónica Avanzada.
 - d) Acepte los términos y condiciones.
 - e) Seleccione consultas.
 - f) Seleccione el tema de la consulta que desee presentar.
 - g) Capture los datos que le solicita el trámite.
 - h) Anexe la documentación e información correspondiente a su trámite.
 - i) Firme y envíe el trámite con su Firma Electrónica Avanzada.
 - j) Obtenga su acuse de recibo.
2. De manera presencial:
- a) Acuda con la documentación del trámite ante la oficina de la autoridad mencionada en el apartado anterior.
 - b) Entregue la documentación a la autoridad encargada del trámite.
 - c) Reciba y conserve el escrito libre sellado, como acuse de recibo.

¿Qué requisitos debo cumplir?

1. Si el trámite lo realiza en línea:
- a) Anexe la documentación e información correspondiente a su trámite.
 - b) En caso de ser necesario, mediante un escrito libre presente una muestra de la mercancía objeto de la consulta ante la Administración Central de Normatividad en Comercio Exterior y Aduanal, manifestando el folio o número de acuse de recibo obtenido por la presentación del trámite en línea.
 - c) Cuando la muestra en consulta requiera de análisis químico o técnico, deberá anexarse el comprobante de pago de derechos, realizado a través del esquema electrónico e5cinco, por el monto de \$4,689.00 (cuatro mil seiscientos ochenta y nueve 00/100 m.n.), por cada muestra sujeta a análisis.
2. Si el trámite lo realiza de manera presencial, deberá adjuntar al escrito libre lo siguiente:
- a) Original o copia certificada, así como copia simple para su cotejo, del poder general para actos de administración del representante legal, de la persona que solicita la consulta, cuando se trate de personas morales.
 - b) Original o copia certificada, así como copia simple para su cotejo, de la identificación oficial vigente del representante legal de la persona moral que solicita la consulta, o de la persona física cuando esta actúa por cuenta propia.
 - c) Muestra de la mercancía objeto de consulta. En caso de que no sea posible presentar la muestra por su volumen o características físicas, se deberá anexar los catálogos, fichas técnicas, etiquetas, fotografías, planos, etc., (en idioma español) que describan de manera detallada sus características físicas y técnicas; y demás elementos que permitirán su plena identificación para determinar la correcta clasificación arancelaria y el número de identificación comercial.
 - d) Cuando la muestra en consulta requiera de análisis químico o técnico, deberá anexarse el comprobante de pago de derechos, realizado a través del esquema electrónico e5cinco, por el monto de \$4,689.00 (cuatro mil seiscientos ochenta y nueve 00/100 m.n.), por cada muestra sujeta a análisis.
 - e) Manifestar la fracción arancelaria y el número de identificación comercial que considere aplicables, las razones que sustenten su apreciación y la fracción o fracciones arancelarias o el o los números de identificación comercial con las y los que exista duda o, en caso contrario, señalar que desea conocer la clasificación arancelaria y el número de identificación comercial que correspondan a las mercancías.

¿Con qué condiciones debo cumplir?

Si el trámite lo realiza en línea:

1. Contar con Firma Electrónica Avanzada, e.firma portable y Contraseña vigente.
2. Contar con RFC.
3. Contar con Buzón Tributario.

SEGUIMIENTO Y RESOLUCIÓN DEL TRÁMITE O SERVICIO

¿Cómo puedo dar seguimiento al Trámite o Servicio?

¿El SAT llevará a cabo alguna inspección o verificación para emitir la resolución de este Trámite o Servicio?

Comunicarse a MarcaSAT o consultar el Buzón Tributario en la liga https://www.sat.gob.mx/personas/comercio-exterior .	No.
Resolución del Trámite o Servicio	
1. Si el trámite lo realiza en línea, la resolución se comunicará mediante Buzón Tributario o en el domicilio fiscal o el que se haya señalado para oír y recibir notificaciones. 2. Si el trámite lo realiza de manera presencial, la resolución se notificará en el domicilio fiscal o el que se haya señalado para oír y recibir notificaciones, o bien, mediante Buzón Tributario.	
Plazo máximo para que el SAT resuelva el Trámite o Servicio	Plazo máximo para que el SAT solicite información adicional
3 meses.	3 meses.
Plazo máximo para cumplir con la información solicitada	
10 días hábiles.	
¿Qué documento obtengo al finalizar el Trámite o Servicio?	¿Cuál es la vigencia del Trámite o Servicio?
Oficio de resolución.	Estará vigente en tanto no se modifiquen los hechos, circunstancias o disposiciones legales que sustentaron el sentido de la resolución.
CANALES DE ATENCIÓN	
Consultas y dudas	Quejas y denuncias
<ul style="list-style-type: none"> • MarcaSAT: 55-62-72-27-28 y 55-87-74-48-87-28 para Estados Unidos y Canadá. • Atención personal en las Oficinas del SAT ubicadas en diversas ciudades del país, en un horario de atención de lunes a jueves de 8:30 h a 16:00 h, y viernes de 8:30 h a 15:00 h. Las direcciones de las oficinas están disponibles en: https://www.sat.gob.mx/personas/directorio-nacional-de-modulos-de-servicios-tributarios • En los Módulos de Servicios Tributarios y Módulos SARE, el horario de atención, por lo que puede ser de 8:30 h hasta las 14:30 h. • Vía Chat: http://chatsat.mx/ 	<ul style="list-style-type: none"> • Quejas y Denuncias SAT: 55-88-52-22-22 y 84-42-87-38-03 para otros países. • Correo electrónico: denuncias@sat.gob.mx • SAT Móvil – Aplicación para celular, apartado Quejas y Denuncias. • En el Portal del SAT: https://www.sat.gob.mx/aplicacion/50409/presenta-tu-queja-o-denuncia • Teléfonos rojos ubicados en las Aduanas y las oficinas del SAT.
Información adicional	
El plazo máximo para que el SAT resuelva el Trámite se contabilizará a partir de que el expediente se encuentre debidamente integrado.	
Fundamento jurídico	
Artículos 47, 48 de la Ley Aduanera, 18, 18-A, 19, 34 del Código Fiscal de la Federación, 52 de la Ley Federal de Derechos, las reglas 1.1.4., 1.2.2., 1.2.9., de las Reglas Generales de Comercio Exterior y el Anexo 19 de la Resolución Miscelánea Fiscal.	

6/LA Solicitud de aumento en el Padrón de Importadores de Sectores Específicos.		
Trámite ● Servicio ○	Descripción del Trámite o Servicio	Monto
	Agrega o disminuye sectores específicos a tu padrón de importadores.	● Gratuito ○ Pago de derechos Costo: \$
¿Quién puede solicitar el Trámite o Servicio?		¿Cuándo se presenta?
Cualquier persona física o persona moral a través		Cuando lo requiera.

de sus representantes legales.			
¿Dónde puedo presentarlo?	En el Portal del SAT: https://www.sat.gob.mx/tramites/56637/aumenta--en-el-padron-de-importadores-tus-sectores-especificos-		
INFORMACIÓN PARA REALIZAR EL TRÁMITE O SERVICIO			
¿Qué tengo que hacer para realizar el Trámite o Servicio?			
<ol style="list-style-type: none"> 1. Ingresa al Portal del SAT: https://www.sat.gob.mx/tramites/56637/aumenta--en-el-padron-de-importadores-tus-sectores-especificos- 2. Da clic en el botón INICIAR. 3. Ingresa con tu RFC y contraseña o bien mediante el uso de tu e. firma. 4. Selecciona el sector que deseas aumentar. 5. Elige y carga el archivo del requisito que vas a enviar de conformidad con lo señalado en la guía correspondiente al sector . 6. Oprime el botón "Enviar". 7. Verifica tu información en la pantalla de "Vista Preliminar" si es correcta, oprime el botón "Confirmar". 8. Ingresa tu e. firma y selecciona el botón de "Confirmar". 9. Selecciona "Concluir Solicitud" con esto realizas el envío de tu solicitud. 10. Concluye tu solicitud y genera tu acuse de recibo del trámite. 			
¿Qué requisitos debo cumplir?			
<p>A. Para los siguientes sectores del Apartado A "Padrón de Importadores de Sectores Específicos", del Anexo 10 de las Reglas Generales de Comercio Exterior, no necesitas documentación adicional:</p> <ol style="list-style-type: none"> 1. Sector 1 "Productos químicos". 2. Sector 3 "Precursores químicos y químicos esenciales". 3. Sector 4 "Armas de fuego y sus partes, refacciones, accesorios y municiones". 4. Sector 5 "Explosivos y material relacionado con explosivos". 5. Sector 6 "Sustancias químicas, materiales para usos pirotécnicos y artificios relacionados con el empleo de explosivos". 6. Sector 7 "Las demás armas y accesorios, armas blancas y accesorios, explosores". 7. Sector 8 "Máquinas, aparatos, dispositivos y artefactos relacionados con armas y otros". <p>B. Para los siguientes Sectores Específicos del Apartado A "Padrón de Importadores de Sectores Específicos", del Anexo 10 de las Reglas Generales de Comercio Exterior, se requiere:</p> <ol style="list-style-type: none"> 1. Para los Sectores 10 "Calzado", 11 "Textil y Confección", 12 "Alcohol Etilico", 13 "Hidrocarburos y Combustibles", 14 "Siderúrgicos", 15 "Productos Siderúrgicos" y 16 "Automotriz" necesitas transmitir en archivos de texto plano lo siguiente: <ol style="list-style-type: none"> a) Lista con el nombre completo y la clave del RFC válida de los socios, accionistas y representantes legales actuales de la empresa, conforme a lo que se tenga asentado en las actas protocolizadas ante Fedatario Público; quienes deberán encontrarse registrados y activos ante el RFC. En caso de que la información de los socios y accionistas no se encuentre actualizada en el RFC, deberán proporcionar su información en términos de la ficha de trámite 295/CFF "Aviso de actualización de socios o accionistas" del Anexo 1-A de la Resolución Miscelánea Fiscal. Cuando la información del representante legal no se encuentre actualizada en el RFC, podrá presentar un caso de aclaración, con la etiqueta de "Representante Legal PISE" adjuntando la documentación que acredite su representación legal con los requisitos previstos en las disposiciones fiscales. <p>En caso de tener socios o accionistas extranjeros, no obligados a inscribirse en el RFC, proporciona el número de folio del caso de aclaración mediante el cual se presentó la Forma Oficial 96 "Relación de Socios, Accionistas o Asociados residentes en el extranjero" del Anexo 1 de la Resolución de Miscelánea Fiscal.</p> <p>La información debe ser coincidente con el archivo .txt.</p> <p>Considera que la autoridad fiscal verificará que la persona física o moral que promueve, los socios, accionistas y representantes legales nacionales cuenten con opinión positiva del cumplimiento de sus obligaciones fiscales vigente, al momento de la resolución del trámite.</p> <ol style="list-style-type: none"> b) Relación del domicilio de bodegas y sucursales donde se mantendrán las mercancías 			

importadas. Dichos domicilios deberán encontrarse registrados y localizables ante el RFC.

En el supuesto de contar con un tercero encargado de otorgar el servicio de almacenaje o que la mercancía se envíe directamente al cliente, indica su nombre o razón social, la clave del RFC válida y el domicilio donde se mantendrán las mercancías importadas, domicilio que deberá encontrarse localizado en las bases de datos del RFC a cargo del SAT.

- c) Enlista el nombre completo, la clave del RFC válida y número de seguridad social del personal al cual el contribuyente actualmente expide el CFDI por concepto de sueldos y salarios.

En caso de que se haya contratado a un tercero para la administración de los trabajadores, indica el nombre, denominación o razón social y la clave del RFC válida de dicho contribuyente.

2. Para los Sectores 14 "Siderúrgico", 15 "Productos Siderúrgicos" y 16 "Automotriz", adicionalmente a lo solicitado en el apartado B, numeral 1, necesitas transmitir en forma digitalizada la documentación correspondiente; y en archivos de texto plano la información de los incisos b), c) y d), respectivamente:

- a) Acreditar, proporcionando el instrumento protocolizado ante Fedatario Público, en el cual conste que su objeto social es acorde con la actividad del sector que solicite (comerciante en el ramo y/o comercializador), la cual deberá ser coincidente con la actividad económica que tenga en el RFC.
- b) Relación que contenga la denominación o razón social y la clave del RFC válida de los principales clientes del importador, acreditando la relación mediante contratos o CFDI o, en su defecto, cartas compromiso.
- c) Relación que contenga nombre, domicilio e ID fiscal o equivalente, de sus principales proveedores de la mercancía a importar, acreditando la relación mediante contratos o CFDI o, en su defecto, cartas compromiso.
- d) El detalle de las mercancías a importar, únicamente para los sectores 14 "Siderúrgico" y 15 "Productos Siderúrgicos".

C. De forma específica para los siguientes sectores se requiere:

1. Sector 2 "Radiactivos y Nucleares", transmitir de manera adjunta a tu solicitud en archivo digitalizado cualquiera de los siguientes documentos emitidos por la Comisión Nacional de Seguridad Nuclear y Salvaguardias de la Secretaría de Energía:

- a) Autorización para Adquisición y Transferencia.
- b) Autorización para Prestadores de Servicio.
- c) Licencia de Operación.
- d) Autorización de importación de material no nuclear especificado. (Únicamente para la importación de grafito con pureza de grado nuclear que no será utilizado con fines nucleares, clasificado en las fracciones arancelarias y en los números de identificación comercial: 3801.10.01.00 y 3801.10.99.00).
- e) Autorización de importación de equipos generadores de radiación ionizante (equipo de rayos X y/o aceleradores).
- f) Autorización de importación de material radiactivo.
- g) Autorización de exención de licencia de operación.
- h) Autorización de importación de material nuclear.
- i) Autorización de importación de material no nuclear especificado (Agua Pesada "Óxido de Deuterio").

2. Sector 9 "Cigarros", necesitas cumplir con lo siguiente:

- a) Anexar archivo digitalizado debidamente firmado, donde el representante legal manifieste bajo protesta de decir verdad, la denominación o razón social y la clave del RFC válida de los principales clientes del importador, acreditando la relación mediante contratos, CFDI o, en su defecto, cartas compromiso.
- b) Licencia sanitaria vigente para establecimientos que produzcan, fabriquen o importen productos del tabaco, otorgada por la Comisión Federal para la Protección contra Riesgos Sanitarios.
- c) Estar inscrito en el Anexo 11 de la Resolución Miscelánea Fiscal o presentar el oficio de autorización emitido por la Administración Central de Normatividad de Impuestos Internos de

<p>la Administración General Jurídica en el cual indique que las claves de marca fueron dadas de alta en el Catálogo de Claves de Marcas de Tabacos Labrados contenido en el programa electrónico MULTI-IEPS.</p> <p>3. Sector 12 "Alcohol Etílico", adicionalmente a lo solicitado en el apartado B, numeral 1, necesitas transmitir en archivo de texto plano:</p> <ul style="list-style-type: none"> a) Información del uso industrial de la mercancía. b) Relación que contenga la denominación o razón social y clave del RFC válida de cada uno de los principales clientes del importador, acreditando la relación mediante contratos, CFDI o cartas compromiso. Esta información deberá ser proporcionada en archivo de texto plano. c) Considera que debes estar al corriente en la presentación del Anexo 3 del MULTI-IEPS. 	<p>4. Sector 13 "Hidrocarburos y Combustibles", adicionalmente a lo solicitado en el apartado B, numeral 1, necesitas transmitir en archivos de texto plano la siguiente información:</p> <ul style="list-style-type: none"> a) El detalle de las mercancías a importar. b) Relación que contenga la denominación o razón social y la clave del RFC válida de los principales clientes del importador. Adicionalmente, deberás transmitir los documentos con los que acredites tu relación comercial con dichos clientes (contratos, CFDI o cartas compromiso). Asimismo, deberás presentar escrito libre firmado por el representante legal manifestando, bajo protesta de decir verdad, el volumen que planea vender de cada mercancía durante el ejercicio fiscal, excepto cuando la importación de las mercancías listadas sea para uso propio. c) Relación que contenga nombre, domicilio e ID fiscal o equivalente, de sus principales proveedores de la mercancía a importar. Adicionalmente, deberás transmitir los documentos con los que se acredite tu relación comercial con dichos proveedores (contratos, facturas o cartas compromiso). Asimismo, deberás presentar escrito libre firmado por el representante legal manifestando, bajo protesta de decir verdad, el volumen que planeas adquirir de cada mercancía durante el ejercicio fiscal. <p>Para efectos de los incisos b) y c), si optas por presentar una carta compromiso para cumplir el requisito, deberás presentar la documentación con la que avales la relación que soportas con la misma antes de realizar la primera importación de la mercancía por la que se solicitó la inscripción al sector, a través de un caso de aclaración en el Portal del SAT, señalando en el asunto el folio del registro del trámite relacionado con su inscripción.</p>
<ul style="list-style-type: none"> d) Considera que deberás tener como actividad para efectos del RFC, alguna relacionada con el Sector de hidrocarburos y combustibles, excepto cuando la importación de las mercancías, sea para usos propios, caso en el que deberás presentar un escrito libre firmado por el representante legal manifestando, bajo protesta de decir verdad, el uso al que se destinarán las mercancías. e) En caso de que se trate de importación por ductos, anexa a tu solicitud la "Autorización para introducción o extracción de mercancías de territorio nacional, mediante tuberías, ductos, cables u otros medios susceptibles de conducirlas", expedida por la Administración General de Aduanas. f) Digitaliza un escrito libre donde manifiestes, bajo protesta de decir verdad, la descripción general de la operación del importador, desde la entrada al territorio nacional hasta la entrega con cada uno de sus clientes especificando el medio de transporte y la ubicación física de las instalaciones o equipos de almacenamiento incluyendo almacenamiento para usos propios distribución o de expendio en donde se recibirán las mercancías. Considera que los domicilios deberán encontrarse registrados en el RFC y tener estatus de "localizado" o "en proceso de verificación". También señala el número de los permisos correspondientes de comercialización, transporte y almacenamiento de mercancías, emitidos por la Comisión Reguladora de Energía. 	<ul style="list-style-type: none"> g) Transmite escrito libre firmado por el representante legal, donde bajo protesta de decir verdad, manifieste la razón o denominación social y la clave del RFC de la(s) persona(s) que cuente(n) con el permiso vigente expedido por la Comisión Reguladora de Energía para llevar a cabo las actividades referidas en el numeral anterior o tratándose de almacenamiento para usos propios señalar únicamente la razón o denominación social y la clave del RFC de la(s) persona(s) propietaria(s) de tales instalaciones. Para dichos efectos, además acredita tu relación comercial con tales sujetos o, en su caso, indica si llevarás a cabo dichas actividades de forma directa para lo cual deberás proporcionar el permiso vigente emitido por dicha Comisión Reguladora de Energía.

<p>Tratándose de las mercancías clasificadas en las fracciones arancelarias y números de identificación comercial 2207.10.01.00 y 2207.20.01.00, deberás proporcionar los permisos correspondientes emitidos por la Secretaría de Energía.</p> <p>h) Transmite en archivo digitalizado el permiso previo vigente emitido por la Secretaría de Energía para la importación de turbosina, gas licuado de petróleo, gasolina para aviones, gasolina y diésel.</p> <p>i) En el caso de petrolíferos, comprueba tu relación comercial con el o los laboratorios acreditados y aprobados por la Comisión Reguladora de Energía o con los laboratorios extranjeros registrados ante la Secretaría de Economía, según corresponda, para dar cumplimiento a lo establecido en la NOM-016-CRE-2016, publicada en el Diario Oficial de la Federación el 29 de agosto de 2016 y sus posteriores modificaciones; considera que deberás acreditar relación por mercancía a importar.</p> <p>j) Anexa escrito libre firmado por el representante legal en el que se manifieste bajo protesta de decir verdad, la fracción arancelaria y, en su caso, el número de identificación comercial, así como la descripción de la mercancía a importar por la que se solicita la inscripción a este Sector.</p> <p>Para dar cumplimiento a lo previsto en el inciso e), respecto a contar con la "Autorización para introducción o extracción de mercancías de territorio nacional, mediante tuberías, ductos, cables u otros medios susceptibles de conducirlas", se podrá optar por presentar un escrito libre firmado por el contribuyente o su representante legal manifestando, bajo protesta de decir verdad que solicitará la citada autorización en los términos del artículo 39 del Reglamento de la Ley Aduanera, la regla 2.4.3. de las Reglas Generales de Comercio Exterior y la ficha de trámite 50/LA del presente Anexo.</p> <p>Lo anterior, siempre que antes de la primera importación de la mercancía por la que se solicitó la inscripción al Sector 13 "Hidrocarburos y Combustibles", presente copia de la autorización a través de un caso de aclaración en el Portal del SAT, señalando en el asunto el folio del registro del trámite relacionado con su inscripción.</p>	
<p>En caso de que la mercancía por la que se presenta la solicitud corresponda a turbosina, gas licuado de petróleo, gasolina para aviones, gasolina y/o diésel, se tendrán por cumplidos los requisitos a que se refiere este numeral, incisos b), c), f), g) e i) de la presente ficha, anexando el Permiso Previo vigente emitido por la Secretaría de Energía para la importación de dicha(s) mercancía(s). Lo establecido en el presente párrafo solo será aplicable cuando se anexasen permisos emitidos con posterioridad a la entrada en vigor del "ACUERDO que modifica al diverso por el que se establece la clasificación y codificación de Hidrocarburos y Petrolíferos cuya importación y exportación está sujeta a Permiso Previo por parte de la Secretaría de Energía" publicado en el Diario Oficial de la Federación el 22 de febrero de 2019.</p> <p>5. Sector 14 "Siderúrgico", adicionalmente a lo solicitado en el apartado B, numerales 1 y 2, transmite en documento digital un escrito libre firmado por el representante legal, en donde se detalle el proceso industrial, así como en el que se indique si cuenta con maquinaria para realizarlo.</p>	
¿Con qué condiciones debo cumplir?	
<ol style="list-style-type: none"> 1. Estar inscrito y con estado activo en el RFC. 2. Estar inscrito y activo en el padrón de importadores. 3. Contar con la e.firma vigente. 4. Estar al corriente en el cumplimiento de tus obligaciones fiscales. 5. El domicilio fiscal deberá encontrarse como localizado en el RFC o en proceso de verificación. 6. El estatus del Buzón Tributario deberá encontrarse como "Validado". 7. Contar por lo menos con un agente aduanal, agencia aduanal, apoderado aduanal y/o representante legal, que realice sus operaciones de comercio exterior. 8. No encontrarse en el listado de empresas publicadas por el SAT, en términos de los artículos 69 y 69-B, cuarto párrafo del Código Fiscal de la Federación, con excepción de lo dispuesto en la fracción VI, del referido artículo 69. 	
SEGUIMIENTO Y RESOLUCIÓN DEL TRÁMITE O SERVICIO	
¿Cómo puedo dar seguimiento al Trámite o Servicio?	¿El SAT llevará a cabo alguna inspección o verificación para emitir la resolución de este Trámite o Servicio?

<p>Consulta la liga: https://www.sat.gob.mx/aplicacion/46346/consulta-tus-solicitudes-en-el-padron-de-importadores</p> <p>a) Da clic en el botón EJECUTAR EN LINEA.</p> <p>b) Ingresa con tu RFC y Contraseña o bien mediante el uso de tu e.firma y clave privada.</p> <p>c) Selecciona la fecha del trámite a consultar.</p> <p>d) Verifica si el trámite está resuelto.</p> <p>e) Consulta la respuesta seleccionando el botón "Ver Doc".</p>	No.
--	-----

Resolución del Trámite o Servicio

Si cumples con las condiciones señaladas, se te notificará tu inscripción en el Padrón de Importadores a través del Portal del SAT en el apartado de consultas de solicitudes previsto en la liga: <https://www.sat.gob.mx/aplicacion/46346/consulta-tus-solicitudes-en-el-padron-de-importadores>

En caso de que la solicitud haya sido rechazada, se te notificará e informará de las inconsistencias detectadas en el trámite a través del Portal del SAT en el apartado de consultas de solicitudes previsto en la liga: <https://www.sat.gob.mx/aplicacion/46346/consulta-tus-solicitudes-en-el-padron-de-importadores>

Plazo máximo para que el SAT resuelva el Trámite o Servicio	Plazo máximo para que el SAT solicite información adicional	Plazo máximo para cumplir con la información solicitada
10 días hábiles.	La autoridad no requerirá la presentación de documentación adicional.	No aplica.

¿Qué documento obtengo al finalizar el Trámite o Servicio?	¿Cuál es la vigencia del Trámite o Servicio?
Acuse de recibo con el folio correspondiente al momento de presentar el trámite y un oficio de respuesta emitida por la autoridad.	Indefinida.

CANALES DE ATENCIÓN

Consultas y dudas	Quejas y denuncias
<ul style="list-style-type: none"> • MarcaSAT: 55-62-72-27-28 y 55-87-74-48-87-28 para Estados Unidos y Canadá, opciones 7-3. • Atención personal en las Oficinas del SAT ubicadas en diversas ciudades del país, en los días y horarios que se establecen en la siguiente dirección electrónica: https://sat.gob.mx/personas/directorio-nacional-de-modulos-de-servicios-tributarios • Vía Chat: http://chatsat.mx/ 	<ul style="list-style-type: none"> • Quejas y Denuncias SAT: 55-88-52-22-22 y 84-42-87-38-03 para otros países. • Correo electrónico: denuncias@sat.gob.mx • SAT Móvil – Aplicación para celular, apartado Quejas y Denuncias. • En el Portal del SAT: https://www.sat.gob.mx/aplicacion/50409/presenta-tu-queja-o-denuncia • Teléfonos rojos ubicados en las Aduanas y las oficinas del SAT.

Información adicional

- Una vez ingresado el trámite, cuando el interesado requiera aportar información o documentación adicional para que sea considerada antes de que se resuelva la solicitud de inscripción, se podrá enviar un caso de aclaración denominado INSCRIPCION_PGIYSE_EXS, en un plazo no mayor a 2 días, contados a partir del registro de su solicitud, a través de Internet en el Portal del SAT, accediendo al Apartado de: Trámites del RFC/Importadores y Exportadores/Complementa tus trámites del Padrón de: Importadores, Importadores de Sectores Específicos y Exportadores Sectorial, conforme a la Guía rápida para la operación de casos de aclaración, orientación y servicio o solicitud, en relación a trámites del Padrón de Importadores, y Exportadores Sectorial, publicada en el Portal del SAT, en el minisio del padrón de importadores y exportadores que se encuentra en la siguiente dirección: <http://omawww.sat.gob.mx/PadronImportadoresExportadores/Paginas/index.html>,

- en el cual podrás encontrar aparte guías, reglas, instructivos e información relacionada con el trámite. Además de la presente opción, podrá presentarla directamente ante la Administración General de Servicios al Contribuyente.
2. Cualquier duda, aclaración o consulta relacionada con su trámite, puedes realizarla a través de caso de aclaración tal como se precisa en el párrafo anterior.
 3. En caso que desees disminuir algún sector que ya no requieras, puedes solicitar su baja en la misma liga sin necesidad de cumplir requisito alguno.

Fundamento jurídico

Artículos 59, fracciones III y IV, de la Ley Aduanera, 82, 84 del Reglamento de la Ley Aduanera, 27, 29, 32-D, 69 y 69-B del Código Fiscal de la Federación, el Anexo 3 del MULTI-IEPS, las reglas 1.2.2., 1.3.2. y el Anexo 10 de las Reglas Generales de Comercio Exterior y los Anexos 1-A y 11 de la Resolución Miscelánea Fiscal.

7/LA Solicitud para dejar sin efectos la suspensión en el Padrón de Importadores y/o Padrón de Importadores de Sectores Específicos.

Trámite ● Servicio ○	Descripción del Trámite o Servicio	Monto
	Solicita tu reincorporación en el Padrón de Importadores y en tu Padrón de Importadores de Sectores Específicos.	● Gratuito ○ Pago de derechos Costo: \$

¿Quién puede solicitar el Trámite o Servicio?	¿Cuándo se presenta?
Cualquier persona física o persona moral a través de sus representantes legales.	Cuando lo requiera.

¿Dónde puedo presentarlo?	En el Portal del SAT: https://www.sat.gob.mx/tramites/12436/deja-sin-efectos-la-suspension-en-el-padron-de-importadores-o-en-el-padron-de-importadores-de-sectores-especificos
---------------------------	--

INFORMACIÓN PARA REALIZAR EL TRÁMITE O SERVICIO

¿Qué tengo que hacer para realizar el Trámite o Servicio?

1. Ingresa al Portal del SAT: <https://www.sat.gob.mx/tramites/12436/deja-sin-efectos-la-suspension-en-el-padron-de-importadores-o-en-el-padron-de-importadores-de-sectores-especificos>
2. Da clic en el botón INICIAR.
3. Ingresa con tu RFC y Contraseña o bien mediante el uso de tu e.firma.
4. Escribe o selecciona el número de la patente del o de los agentes aduanales que te prestaran su servicio para la importación.
5. Elige la vigencia del encargo conferido y selecciona agregar.
6. Selecciona continuar para visualizar la "Vista Preliminar" si ésta es correcta, oprime el botón "Confirmar".
7. Repite el proceso para cada uno de los archivos que requieras agregar a la solicitud.
8. Selecciona continuar para visualizar la "Vista Preliminar" si ésta es correcta, oprime el botón "Confirmar".
9. Ingresa los archivos de tu e.firma y selecciona confirmar.
10. Finaliza con la impresión de tu acuse electrónico.

¿Qué requisitos debo cumplir?

1. Cumplir con la documentación con la que acredites que se subsana(n) la(s) causal(es) por la(s) que fue suspendido del Padrón de Importadores y/o Padrón de Importadores de Sectores Específicos.
2. El soporte documental que acredite el allanamiento expreso ante la autoridad competente, así como el comprobante de pago del monto determinado en el crédito fiscal, en los casos que proceda conforme a lo previsto en la regla 1.3.4. de las Reglas Generales de Comercio Exterior.
- A. Para los siguientes sectores del Apartado A "Padrón de Importadores de Sectores Específicos", del Anexo 10 de las Reglas Generales de Comercio Exterior, no necesitas documentación adicional:

1. Sector 1 "Productos químicos".
2. Sector 3 "Precursores químicos y químicos esenciales".
3. Sector 4 "Armas de fuego y sus partes, refacciones, accesorios y municiones".
4. Sector 5 "Explosivos y material relacionado con explosivos".
5. Sector 6 "Sustancias químicas, materiales para usos pirotécnicos y artificios relacionados con el empleo de explosivos".
6. Sector 7 "Las demás armas y accesorios, armas blancas y accesorios, explosores".
7. Sector 8 "Máquinas, aparatos, dispositivos y artefactos relacionados con armas y otros".

B. Para los siguientes Sectores Específicos del Apartado A "Padrón de Importadores de Sectores Específicos", del Anexo 10 de las Reglas Generales de Comercio Exterior, se requiere:

1. Para los Sectores 10 "Calzado", 11 "Textil y Confección", 12 "Alcohol Etilico", 13 "Hidrocarburos y Combustibles", 14 "Siderúrgicos", 15 "Productos Siderúrgicos" y 16 "Automotriz", necesitas transmitir en archivos de texto plano lo siguiente:

- a) Lista con el nombre completo y la clave del RFC válida de los socios, accionistas y representantes legales actuales de la empresa, conforme a lo que se tenga asentado en las actas protocolizadas ante Fedatario Público; quienes deberán encontrarse registrados y activos ante el RFC. En caso de que la información de los socios y accionistas no se encuentre actualizada en el RFC, deberán proporcionar su información en términos de la ficha de trámite 295/CFF "Aviso de actualización de socios o accionistas" del Anexo 1-A de la Resolución Miscelánea Fiscal. Cuando la información del representante legal no se encuentre actualizada en el RFC, podrá presentar un caso de aclaración, con la etiqueta de "Representante Legal PISE" adjuntando la documentación que acredite su representación legal con los requisitos previstos en las disposiciones fiscales.

En caso de tener socios o accionistas extranjeros, no obligados a inscribirse en el RFC, proporciona el número de folio del caso de aclaración mediante el cual se presentó la Forma Oficial 96 "Relación de Socios, Accionistas o Asociados residentes en el extranjero" del Anexo 1 de la Resolución de Miscelánea Fiscal.

La información debe ser coincidente con el archivo .txt.

Considera que la autoridad fiscal verificará que la persona física o moral que promueve, los socios, accionistas y representantes legales nacionales cuenten con opinión positiva del cumplimiento de sus obligaciones fiscales vigente, al momento de la resolución del trámite.

- b) Relación del domicilio de bodegas y sucursales donde se mantendrán las mercancías importadas. Dichos domicilios deberán encontrarse registrados y localizables ante el RFC.

En el supuesto de contar con un tercero encargado de otorgar el servicio de almacenaje o que la mercancía se envíe directamente al cliente, indica su nombre o razón social, la clave del RFC válida y el domicilio donde se mantendrán las mercancías importadas, domicilio que deberá encontrarse localizado en las bases de datos del RFC a cargo del SAT.

- c) Enlista el nombre completo, la clave del RFC válida y número de seguridad social del personal al cual el contribuyente actualmente expide el CFDI por concepto de sueldos y salarios.

En caso de que se haya contratado a un tercero para la administración de los trabajadores, indica el nombre, denominación o razón social y la clave del RFC válida de dicho contribuyente.

2. Para los Sectores 14 "Siderúrgico", 15 "Productos Siderúrgicos" y 16 "Automotriz", adicionalmente a lo solicitado en el apartado B, numeral 1, necesitas transmitir en forma digitalizada la documentación correspondiente y en archivos de texto plano la información de los incisos b), c) y d), respectivamente:

- a) Acreditar, proporcionando el instrumento protocolizado ante Fedatario Público, en el cual conste que su objeto social es acorde con la actividad del sector que solicite (comerciante en el ramo y/o comercializador), la cual deberá ser coincidente con la actividad económica que

tenga en el RFC.

- b) Relación que contenga la denominación o razón social y la clave del RFC válida de los principales clientes del importador, acreditando la relación mediante contratos o CFDI o, en su defecto, cartas compromiso.
- c) Relación que contenga nombre, domicilio e ID fiscal o equivalente, de sus principales proveedores de la mercancía a importar, acreditando la relación mediante contratos o CFDI o, en su defecto, cartas compromiso.
- d) El detalle de las mercancías a importar, únicamente para los sectores 14 "Siderúrgico" y 15 "Productos Siderúrgicos".

C. De forma específica para los siguientes sectores se requiere:

- 1. Sector 2 "Radiactivos y Nucleares", transmitir de manera adjunta a tu solicitud en archivo digitalizado cualquiera de los siguientes documentos emitidos por la Comisión Nacional de Seguridad Nuclear y Salvaguardias de la Secretaría de Energía:
 - a) Autorización para Adquisición y Transferencia.
 - b) Autorización para Prestadores de Servicio.
 - c) Licencia de Operación.
 - d) Autorización de importación de material no nuclear especificado. (Únicamente para la importación de grafito con pureza de grado nuclear que no será utilizado con fines nucleares, clasificado en las fracciones arancelarias y números de identificación comercial: 3801.10.01.00 y 3801.10.99.00).
 - e) Autorización de importación de equipos generadores de radiación ionizante (equipo de rayos X y/o aceleradores).
 - f) Autorización de importación de material radiactivo.
 - g) Autorización de exención de licencia de operación.
 - h) Autorización de importación de material nuclear.
- i) Autorización de importación de material no nuclear especificado (Agua Pesada "Oxido de Deuterio").

2. Sector 9 "Cigarros", necesitas cumplir con lo siguiente:

- a) Anexar archivo digitalizado debidamente firmado, donde el representante legal manifieste bajo protesta de decir verdad, la denominación o razón social y la clave del RFC válida de los principales clientes del importador, acreditando la relación mediante contratos, CFDI o, en su defecto, cartas compromiso.
- b) Licencia sanitaria vigente para establecimientos que produzcan, fabriquen o importen productos del tabaco, otorgada por la Comisión Federal para la Protección contra Riesgos Sanitarios.
- c) Estar inscrito en el Anexo 11 de la Resolución Miscelánea Fiscal o presentar el oficio de autorización emitido por la Administración Central de Normatividad de Impuestos Internos de la Administración General Jurídica en el cual indique que las claves de marca fueron dadas de alta en el Catálogo de Claves de Marcas de Tabacos Labrados contenido en el programa electrónico MULTI-IEPS.

3. Sector 12 "Alcohol Etílico", adicionalmente a lo solicitado en el apartado B, numeral 1, necesitas transmitir en archivo de texto plano:

- a) Información del uso industrial de la mercancía.
- b) Relación que contenga la denominación o razón social y clave del RFC válida de cada uno de los principales clientes del importador, acreditando la relación mediante contratos, CFDI o cartas compromiso. Esta información deberá ser proporcionada en archivo de texto plano.
- c) Considera que debes estar al corriente en la presentación del Anexo 3 del MULTI-IEPS.

4. Sector 13 "Hidrocarburos y Combustibles", adicionalmente a lo solicitado en el apartado B, numeral 1, necesitas transmitir en archivos de texto plano la siguiente información:

- a) El detalle de las mercancías a importar.
- b) Relación que contenga la denominación o razón social y la clave del RFC válida de los

principales clientes del importador.

Adicionalmente, deberás transmitir los documentos con los que acredites tu relación comercial con dichos clientes (contratos, CFDI o cartas compromiso). Asimismo, deberás presentar escrito libre firmado por el representante legal manifestando, bajo protesta de decir verdad, el volumen que planea vender de cada mercancía durante el ejercicio fiscal, excepto cuando la importación de las mercancías listadas sea para uso propio.

- c) Relación que contenga nombre, domicilio e ID fiscal o equivalente, de sus principales proveedores de la mercancía a importar.

Adicionalmente, deberás transmitir los documentos con los que se acredite tu relación comercial con dichos proveedores (contratos, facturas o cartas compromiso). Asimismo, deberás presentar escrito libre firmado por el representante legal manifestando, bajo protesta de decir verdad, el volumen que planeas adquirir de cada mercancía durante el ejercicio fiscal.

Para efectos de los incisos b) y c), si optas por presentar una carta compromiso para cumplir el requisito, deberás presentar la documentación con la que avales la relación que soportas con la misma antes de realizar la primera importación de la mercancía por la que se solicitó la inscripción al sector, a través de un caso de aclaración en el Portal del SAT, señalando en el asunto el folio del registro del trámite relacionado con su inscripción.

- d) Considera que deberás tener como actividad para efectos del RFC, alguna relacionada con el Sector de hidrocarburos y combustibles, excepto cuando la importación de las mercancías, sea para usos propios, caso en el que deberás presentar un escrito libre firmado por el representante legal manifestando, bajo protesta de decir verdad, el uso al que se destinarán las mercancías.

- e) En caso de que se trate de importación por ductos, anexa a tu solicitud la "Autorización para introducción o extracción de mercancías de territorio nacional, mediante tuberías, ductos, cables u otros medios susceptibles de conducirlos", expedida por la Administración General de Aduanas.

- f) Digitaliza un escrito libre donde manifiestes, bajo protesta de decir verdad, la descripción general de la operación del importador, desde la entrada al territorio nacional hasta la entrega con cada uno de sus clientes especificando el medio de transporte y la ubicación física de las instalaciones o equipos de almacenamiento, incluyendo almacenamiento para usos propios o distribución del expendio en donde se recibirán las mercancías. Considera que los domicilios deberán encontrarse registrados en el RFC y tener estatus de "localizado" o "en proceso de verificación". También señala el número de los permisos correspondientes de comercialización, transporte y almacenamiento de mercancías, emitidos por la Comisión Reguladora de Energía.

- g) Transmite escrito libre firmado por el representante legal, donde bajo protesta de decir verdad, manifieste la razón o denominación social y la clave del RFC de la(s) persona(s) que cuente(n) con el permiso vigente expedido por la Comisión Reguladora de Energía para llevar a cabo las actividades referidas en el numeral anterior o tratándose de almacenamiento para usos propios señalar únicamente la razón o denominación social y la clave del RFC de la(s) persona(s) propietaria(s) de tales instalaciones. Para dichos efectos, además acredita tu relación comercial con tales sujetos o, en su caso, indica si llevarás a cabo dichas actividades de forma directa para lo cual deberás proporcionar el permiso vigente emitido por dicha Comisión Reguladora de Energía.

Tratándose de las mercancías clasificadas en las fracciones arancelarias y números de identificación comercial 2207.10.01.00 y 2207.20.01.00, deberás proporcionar los permisos correspondientes emitidos por la Secretaría de Energía.

- h) Transmite en archivo digitalizado el permiso Previo vigente emitido por la Secretaría de Energía para la importación de turbosina, gas licuado de petróleo, gasolina para aviones, gasolina y diésel.

- i) En el caso de petrolíferos, comprueba tu relación comercial con el o los laboratorios acreditados y aprobados por la Comisión Reguladora de Energía o con los laboratorios extranjeros registrados ante la Secretaría de Economía, según corresponda, para dar cumplimiento a lo establecido en la NOM-016-CRE-2016, publicada en el Diario Oficial de la Federación el 29 de agosto de 2016 y sus posteriores modificaciones; considera que deberás acreditar relación por mercancía a importar.

- j) Anexa escrito libre firmado por el representante legal en el que se manifieste bajo protesta de decir verdad, la fracción arancelaria y, en su caso, el número de identificación comercial, así como la descripción de la mercancía a importar por la que se solicita la inscripción a este Sector.

Para dar cumplimiento a lo previsto en el inciso e), respecto a contar con la "Autorización para introducción o extracción de mercancías de territorio nacional, mediante tuberías, ductos, cables

u otros medios susceptibles de conducir las", se podrá optar por presentar un escrito libre firmado por el contribuyente o su representante legal manifestando, bajo protesta de decir verdad que solicitará la citada autorización en los términos del artículo 39 del Reglamento de la Ley Aduanera, la regla 2.4.3. de las Reglas Generales de Comercio Exterior y la ficha de trámite 50/LA del presente Anexo.

Lo anterior, siempre que antes de la primera importación de la mercancía por la que se solicitó la inscripción al Sector 13 "Hidrocarburos y Combustibles", presente copia de la autorización a través de un caso de aclaración en el Portal del SAT, señalando en el asunto el folio del registro del trámite relacionado con su inscripción.

En caso de que la mercancía por la que se presenta la solicitud corresponda a turbosina, gas licuado de petróleo, gasolina para aviones, gasolina y/o diésel, se tendrán por cumplidos los requisitos a que se refiere este numeral, incisos b), c), f), g) e i) de la presente ficha, anexando el Permiso Previo vigente emitido por la Secretaría de Energía para la importación de dicha(s) mercancía(s). Lo establecido en el presente párrafo solo será aplicable cuando se anexen permisos emitidos con posterioridad a la entrada en vigor del "ACUERDO que modifica al diverso por el que se establece la clasificación y codificación de Hidrocarburos y Petrolíferos cuya importación y exportación está sujeta a Permiso Previo por parte de la Secretaría de Energía" publicado en el Diario Oficial de la Federación el 22 de febrero de 2019.

5. Sector 14 "Siderúrgico", adicionalmente a lo solicitado en el apartado B, numerales 1 y 2, transmite en documento digital un escrito libre firmado por el representante legal, en donde se detalle el proceso industrial, así como en el que se indique si cuenta con maquinaria para realizarlo.

¿Con qué condiciones debo cumplir?

1. Encontrarse suspendido en el Padrón de Importadores y/o en el Padrón de Importadores de Sectores Específicos.
2. Estar inscrito y activo en el RFC.
3. Contar con e.firma vigente.
4. Estar al corriente en el cumplimiento de sus obligaciones fiscales.
5. El domicilio fiscal deberá encontrarse como localizado en el RFC o en proceso de verificación.
6. El estatus del Buzón Tributario deberá encontrarse como "Validado".
7. Contar por lo menos con un agente aduanal, agencia aduanal, cuya patente se encuentre vigente, apoderado aduanal y/o representante legal, para que realice sus operaciones de comercio exterior.
8. No encontrarse en el listado de empresas publicadas por el SAT, en términos de los artículos 69 y 69-B cuarto párrafo del Código Fiscal de la Federación, con excepción de la fracción VI, del referido artículo 69.
9. En los supuestos previstos en la regla 1.3.4. de las Reglas Generales de Comercio Exterior, haberse allanado expresamente ante la autoridad competente.

SEGUIMIENTO Y RESOLUCIÓN DEL TRÁMITE O SERVICIO

¿Cómo puedo dar seguimiento al Trámite o Servicio?	¿El SAT llevará a cabo alguna inspección o verificación para emitir la resolución de este Trámite o Servicio?
a) Ingresa a la liga: https://www.sat.gob.mx/aplicacion/46346/consulta-tus-solicitudes-en-el-padron-de-importadores b) Da clic en el botón EJECUTAR EN LINEA. c) Ingresa con tu RFC y Contraseña o bien mediante el uso de tu e.firma. d) Selecciona la fecha del trámite a consultar. e) Verifica si el trámite está resuelto. f) Consulta la respuesta seleccionando el botón "Ver Doc".	No.

Resolución del Trámite o Servicio

Si cumples con las condiciones señaladas, se te notificará tu inscripción en el Padrón de Importadores, a través del Portal del SAT en el apartado de consultas de solicitudes previsto en la liga: <https://www.sat.gob.mx/aplicacion/46346/consulta-tus-solicitudes-en-el-padron-de-importadores>

En caso de que la solicitud haya sido rechazada, se te notificará e informará de las inconsistencias detectadas en el trámite, a través del Portal del SAT en el apartado de consultas de solicitudes previsto en la liga: <https://www.sat.gob.mx/aplicacion/46346/consulta-tus-solicitudes-en-el-padron-de-importadores>

Plazo máximo para que el SAT resuelva el Trámite o Servicio	Plazo máximo para que el SAT solicite información adicional	Plazo máximo para cumplir con la información solicitada
30 días naturales.	La autoridad no requerirá la presentación de documentación adicional.	No aplica.
¿Qué documento obtengo al finalizar el Trámite o Servicio?	¿Cuál es la vigencia del Trámite o Servicio?	
Acuse de recibo con el folio correspondiente al momento de presentar el trámite y un oficio de respuesta emitida por la autoridad.	Indefinida.	

CANALES DE ATENCIÓN

Consultas y dudas	Quejas y denuncias
<ul style="list-style-type: none"> • MarcaSAT: 55-62-72-27-28 y 55-87-74-48-87-28 para Estados Unidos y Canadá opciones 7-3. • Atención personal en las Oficinas del SAT ubicadas en diversas ciudades del país, en los días y horarios que se establecen en la siguiente dirección electrónica: https://sat.gob.mx/personas/directorio-nacional-de-modulos-de-servicios-tributarios • Vía Chat: http://chatsat.mx/ 	<ul style="list-style-type: none"> • Quejas y Denuncias SAT: 55-88-52-22-22 y 84-42-87-38-03 para otros países. • Correo electrónico: denuncias@sat.gob.mx • SAT Móvil – Aplicación para celular, apartado Quejas y Denuncias. • En el Portal del SAT: https://www.sat.gob.mx/aplicacion/50409/prese-nta-tu-queja-o-denuncia • Teléfonos rojos ubicados en las Aduanas y las oficinas del SAT.

Información adicional

1. Una vez ingresado el trámite, cuando se requiera aportar información o documentación adicional para que sea considerada antes de que se resuelva la solicitud de reincorporación al padrón de importadores, se podrá enviar un caso de aclaración denominado REINCORPORACION_PGIYSE_EXS, en un plazo no mayor a 2 días, contados a partir del registro de su solicitud, a través de Internet en el Portal del SAT, accediendo al Apartado de: Trámites del RFC/Importadores y Exportadores/Complementa tus trámites del Padrón de: Importadores, Importadores de Sectores Específicos y Exportadores Sectorial, conforme a la Guía rápida para la operación de casos de aclaración, orientación y servicio o solicitud, en relación a trámites del Padrón de Importadores y Exportadores Sectorial, publicada en el Portal del SAT, en el minisitio del padrón de importadores y exportadores que se encuentra en la siguiente dirección: <http://omawww.sat.gob.mx/PadronImportadoresExportadores/Paginas/index.html>, en el cual podrás encontrar aparte guías, reglas, instructivos e información relacionada con el trámite. Además de la opción anterior, podrá presentarla directamente ante la Administración General de Servicios al Contribuyente.
2. Cualquier duda, aclaración o consulta relacionada con su trámite podrá realizarla a través de caso de aclaración tal como se precisa en el párrafo anterior.

Fundamento jurídico

Artículos 59, fracción IV, de la Ley Aduanera, 82, 84, 85 del Reglamento de la Ley Aduanera, 27, 29, 32-D, 69 y 69-B del Código Fiscal de la Federación, el Anexo 3 del MULTI-IEPS, las reglas 1.2.2., 1.3.3. 1.3.4., 2.4.3. y el Anexo 10 de las Reglas Generales de Comercio Exterior y los Anexos 1-A y 11 de la Resolución Miscelánea Fiscal.

....

contenidos en los pedimentos.		
Trámite ● Servicio ○	Descripción del Trámite o Servicio	Monto
	Presente esta solicitud de autorización para prestar los servicios de prevalidación electrónica de datos, contenidos en los pedimentos.	○ Gratuito ● Pago de derechos Costo: \$9,240 (nueve mil doscientos cuarenta pesos 00/100 m.n.)
¿Quién puede solicitar el Trámite o Servicio?		¿Cuándo se presenta?
Personas morales, almacenes generales de depósito y empresas de mensajería y paquetería, confederaciones de agentes aduanales, asociaciones nacionales de empresas, cámaras empresariales y sus confederaciones.		Cuando lo requiera. En el caso de prórroga, a partir de un año y hasta 90 días naturales antes del vencimiento de la autorización.
¿Dónde puedo presentarlo?		Ante la Oficialía de Partes de la Administración Central de Apoyo Jurídico de Aduanas, ubicada en Av. Hidalgo No. 77, Col. Guerrero, Alcaldía Cuauhtémoc, C.P. 06300, Ciudad de México, en un horario de lunes a jueves de 9:00 horas a 18:00 horas y viernes de 9:00 horas a 15:00 horas.
INFORMACIÓN PARA REALIZAR EL TRÁMITE O SERVICIO		
¿Qué tengo que hacer para realizar el Trámite o Servicio?		
<ol style="list-style-type: none"> 1. Acuda con la documentación del trámite ante la oficina de la autoridad mencionada en el apartado anterior. 2. Entregue la documentación a la autoridad encargada del trámite. 3. Reciba y conserve el escrito libre sellado, como acuse de recibo. 		
¿Qué requisitos debo cumplir?		
<p>Presente escrito libre con lo siguiente:</p> <ol style="list-style-type: none"> 1. Acta constitutiva con la cual se acredite una antigüedad mayor a 5 años y, en su caso, sus modificaciones, en la que se visualicen los datos de inscripción en el Registro Público de la Propiedad y de Comercio. 2. Instrumento notarial con el que acredite que la solicitante cuenta con un capital social suscrito y pagado o un patrimonio propio igual o mayor a \$5,000,000.00 (cinco millones de pesos 00/100 m.n.) y se advierta en el objeto social, fin común, actividades o estatutos de la solicitante, la prestación de servicios de prevalidación electrónica de datos contenidos en los pedimentos, sin incluir los de importación, exportación, agente aduanal o agencia aduanal. 3. Listado de sus afiliados tratándose de confederaciones de agentes aduanales, asociaciones nacionales de empresas, cámaras y sus confederaciones. 4. Documentación con la cual se acredite que el representante de la solicitante, cuenta con facultades para actos de administración, así como de su identificación oficial vigente. 5. Manifestación, bajo protesta de decir verdad, que su representada cuenta con amplia solvencia moral y económica. 6. Propuesta técnica la cual deberá contener: <ol style="list-style-type: none"> a) Descripción de la infraestructura. b) Equipo y medios de cómputo y de transmisión de datos necesarios para la prestación del servicio, enlazado con el Sistema Electrónico Aduanero del SAT, con los importadores, exportadores, agentes aduanales y agencias aduanales, con el registro simultáneo de operaciones, conforme a la "Guía de Operación para Conexión con Entidades Externas o Terceros al SAT", emitida por la Administración General de Comunicaciones y Tecnologías de la Información y que se encuentra publicada en el Portal del SAT en la liga: http://omawww.sat.gob.mx/aduanasPortal/Paginas/index.html#!/Conexiones_con_Terceros y conforme a las Guías de operación emitidas por las AGCTI. c) Sistema electrónico a implementar. d) Diagrama de conectividad. <p>En la propuesta se deberá indicar la infraestructura, equipo y medios de cómputo, así como de transmisión de datos por cada localidad en que se lleve a cabo su instalación.</p> 7. Las cámaras empresariales y sus confederaciones que deseen prestar los servicios de prevalidación 		

<p>electrónica de datos, contenidos en pedimentos, además de cumplir con los requisitos antes citados, deberán acreditar encontrarse constituidas conforme a la Ley de Cámaras Empresariales y sus Confederaciones.</p> <p>8. Manifestación en la que señale las aduanas en las que desea prestar los servicios.</p> <p>9. Póliza de fianza por un monto de \$5,000,000.00 (cinco millones de pesos 00/100 m.n.) con la cual garantice cualquier daño o perjuicio que por impericia o incumplimiento de la normatividad aplicable a aquellas personas morales que cuenten con la autorización de mérito, se ocasione al Fisco Federal o a un tercero.</p> <p>10. La "Carta compromiso de confidencialidad, reserva y resguardo de información y datos", a que se refieren los "Lineamientos que deben de observar quienes cuenten con la autorización para prestar los servicios de prevalidación electrónica de datos contenidos en los pedimentos y los interesados en obtenerla", los cuales se encuentran publicados en la siguiente liga: http://omawww.sat.gob.mx/aduanasPortal/Paginas/index.html#!/procesamiento_electronico.</p> <p>11. Para el caso de prórroga, deberá manifestar en escrito libre, ante la Administración Central de Apoyo Jurídico de Aduanas y bajo protesta de decir verdad, que las circunstancias bajo las cuales se otorgó inicialmente la autorización, no han variado y que continúan cumpliendo con los requisitos y obligaciones inherentes a la misma.</p> <p>12. Copia del recibo de pago de derechos con el sello digital o el original del comprobante de pago de la institución de que se trate, realizado a través del esquema electrónico e5cinco.</p> <p>Podrá obtener la hoja de ayuda para el pago de derechos en la siguiente liga: https://aplicacionesc.mat.sat.gob.mx/e5cinco/.</p>

¿Con qué condiciones debo cumplir?

<p>1. Estar inscrito y activo en el RFC.</p> <p>2. Contar con e.firma vigente.</p> <p>3. Estar al corriente en el cumplimiento de sus obligaciones fiscales.</p> <p>4. Las personas morales, deberán estar constituidas conforme a las leyes mexicanas.</p> <p>5. Cumplir con los medios de control de seguridad de la información que se señalen en los "Lineamientos que deben de observar quienes tengan la autorización para prestar los servicios de prevalidación electrónica de datos, contenidos en los pedimentos y los interesados en obtenerla", publicados en el Portal del SAT en la siguiente ruta http://omawww.sat.gob.mx/aduanasPortal/Paginas/Documents/tramites_autorizaciones/procesamiento_electronico/Lin_Preval_23112018.pdf</p> <p>6. Garantizar que la información a que tenga acceso derivado de la prestación de los servicios de prevalidación electrónica de datos, contenidos en pedimentos, no podrá ser utilizada para otros fines, tales como la venta, distribución y/o transmisión de la misma.</p> <p>7. Cumplir con los requerimientos tecnológicos para la conexión y seguridad de la información, que verificarán la Administración Central de Modernización Aduanera y a la Administración General de Comunicaciones y Tecnologías de la Información, a petición de la Administración Central de Apoyo Jurídico de Aduanas.</p>
--

SEGUIMIENTO Y RESOLUCIÓN DEL TRÁMITE O SERVICIO

¿Cómo puedo dar seguimiento al Trámite o Servicio?	¿El SAT llevará a cabo alguna inspección o verificación para emitir la resolución de este Trámite o Servicio?
<p>correo electrónico institucional: apoyojuridico_3@sat.gob.mx, señalando el nombre de la persona moral y número de folio asignado a la solicitud.</p>	<p>Si. Una vez que se emita la autorización correspondiente, la autorizada deberá solicitar mediante escrito libre, a la Administración General de Comunicaciones y Tecnologías de la Información, que se efectúen diversas pruebas a efecto de que pueda iniciar la prestación del servicio.</p>

Resolución del Trámite o Servicio

<p>1. La resolución de la autorización será notificada de manera personal a la o el representante, apoderado legal o persona autorizada para oír y recibir notificaciones.</p> <p>2. Transcurrido el plazo de 3 meses sin que se notifique la resolución, el interesado podrá considerar que la autoridad resolvió negativamente.</p>

Plazo máximo para que el SAT	Plazo máximo para que el SAT	Plazo máximo para cumplir
------------------------------	------------------------------	---------------------------

resuelva el Trámite o Servicio	solicite información adicional	con la información solicitada
3 meses.	20 días hábiles.	10 días hábiles.
¿Qué documento obtengo al finalizar el Trámite o Servicio?	¿Cuál es la vigencia del Trámite o Servicio?	
Oficio de autorización.	5 años, prorrogables por un plazo igual.	
CANALES DE ATENCIÓN		
Consultas y dudas	Quejas y denuncias	
No aplica.	<ul style="list-style-type: none">• Quejas y Denuncias SAT: 55-88-52-22-22 y 84-42-87-38-03 para otros países.• Correo electrónico: denuncias@sat.gob.mx• SAT Móvil – Aplicación para celular, apartado Quejas y Denuncias.• En el Portal del SAT: https://www.sat.gob.mx/aplicacion/50409/presenta-tu-queja-o-denuncia• Teléfonos rojos ubicados en las Aduanas y las oficinas del SAT.	
Información adicional		
<ol style="list-style-type: none">1. El enlace de los medios de cómputo para prestar el servicio de prevalidación electrónica de datos se realizará cumpliendo con la Guía de Operación para Conexión con Entidades Externas o Terceros al SAT, que se encuentra publicada en el Portal del SAT.2. Las confederaciones de agentes aduanales, asociaciones nacionales de empresas, cámaras y sus confederaciones, en caso de obtener la autorización, podrán prestar los servicios autorizados además de a sus socios y/o agremiados, a cualquier otro interesado.3. Para la obtención de los requisitos de trámite previstos en el numeral 7 del apartado de "Condiciones" tendrán que observar lo establecido en la "Guía de Operación para Conexión con Entidades Externas o Terceros al SAT", que se encuentra publicada en el Portal del SAT y con las Guías de operación emitidas por la Administración General de Comunicaciones y Tecnologías de la Información.4. Los documentos exhibidos con anterioridad, que se encuentren vigentes al momento de una nueva solicitud, no deberán ser presentados nuevamente.5. El plazo máximo para que el SAT resuelva el trámite o servicio, se computará a partir del cumplimiento de la totalidad de los requisitos y condiciones previstos en el presente.6. Los derechos se pagarán anualmente y por la prórroga.		
Fundamento jurídico		
Artículos 16-A de la Ley Aduanera, 18, 18-A, del Código Fiscal de la Federación, 40, inciso o) de la Ley Federal de Derechos, reglas 2.8.7.1., 2.8.7.2. y el Anexo 19 de la Resolución Miscelánea Fiscal, 1.1.4.,1.2.2., 1.8.1. de las Reglas Generales de Comercio Exterior.		

...

28/LA Solicitud para el despacho directo, acreditación de representante legal y auxiliares.		
Trámite ● Servicio ○	Descripción del Trámite o Servicio	Monto
	Presente esta solicitud para la transmisión de pedimentos a través del Sistema Electrónico Aduanero, acreditación de representante legal, auxiliares y aduanas, sin intervención de agentes aduanales o agencias aduanales.	<input type="radio"/> Gratuito <input checked="" type="radio"/> Pago de derechos Costo: \$10,449 (Diez mil cuatrocientos cuarenta y nueve pesos 00/100 m.n.).
¿Quién puede solicitar el Trámite o Servicio?	¿Cuándo se presenta?	
Las personas físicas con actividad	Cuando lo requiera.	

empresarial y personas morales ambas con el carácter de importador y/o exportador, las empresas de la industria automotriz terminal y/o manufacturera de vehículos de autotransporte y los almacenes generales de depósito, que cuenten con autorización de depósito fiscal, para que solo realicen la extracción de mercancías que se encuentren bajo el régimen de depósito fiscal.	
¿Dónde puedo presentarlo?	Ante la Oficialía de Partes de la Administración Central de Apoyo Jurídico de Aduanas, ubicada en Av. Hidalgo No. 77, Col. Guerrero, Alcaldía Cuauhtémoc, C.P. 06300, Ciudad de México, en un horario de lunes a jueves de 9:00 horas a 18:00 horas y viernes de 9:00 horas a 15:00 horas.
INFORMACIÓN PARA REALIZAR EL TRÁMITE O SERVICIO	
¿Qué tengo que hacer para realizar el Trámite o Servicio?	
<ol style="list-style-type: none"> 1. Acuda con la documentación del trámite ante la oficina de la autoridad mencionada en el apartado anterior. 2. Entregue la documentación a la autoridad encargada del trámite. 3. Reciba y conserve el escrito libre sellado, como acuse de recibo. 	
¿Qué requisitos debo cumplir?	
<p align="center">A. Requisitos para Personas Morales (importador/exportador)</p> <p>La solicitud deberá estar firmada por el apoderado legal de la persona moral, así como por el aspirante y cumplir con lo siguiente:</p> <ol style="list-style-type: none"> 1. En el escrito libre deberá manifestar: <ol style="list-style-type: none"> a) Las aduanas en las que desea operar. b) Su conformidad para que los datos de su representada se publiquen en el Portal del SAT. c) Los números de los pedimentos con los que se acredite haber importado o exportado mercancías a través del Sistema Electrónico Aduanero durante los 3 años anteriores a la fecha de la solicitud de la autorización, de por lo menos ciento setenta y cinco operaciones, cuyo valor en aduana en la importación o valor comercial en la exportación declarado en su conjunto sea de por lo menos \$5,000,000.00 (cinco millones de pesos 00/100 m.n.), cumpliendo con las formalidades del despacho aduanero. d) Bajo protesta de decir verdad, que existe una relación laboral con la o el aspirante a representante legal, adjuntando los siguientes documentos: <ol style="list-style-type: none"> i. Contrato de trabajo en el cual se establezcan las condiciones de la relación laboral. ii. Registro del representante legal ante Instituto Mexicano del Seguro Social. iii. Registro del representante legal ante el Instituto del Fondo Nacional de la Vivienda para los Trabajadores. <p>Las empresas productivas del estado, sus organismos subsidiarios y/o empresas productivas subsidiarias y sus empresas filiales, podrán acreditar la existencia de la relación laboral con el representante legal designado, con el contrato individual de trabajo o con el nombramiento o documento que lo acredite como funcionario en términos de la legislación aplicable, que expida cualquiera de las personas morales referidas. Para tales efectos, quien realice el trámite de acreditación de representante legal, deberá manifestar bajo protesta de decir verdad, que extiende su anuencia para que el representante legal designado pueda fungir como su representante.</p> 2. Quienes pretendan importar o exportar las mercancías a que hace referencia el numeral 4 del Apartado "Información adicional", aunado a lo anterior, deberán manifestar: <ol style="list-style-type: none"> a) El número y fecha del oficio con el que les fue autorizado el Registro en el Esquema de Certificación de Empresas, bajo las modalidades de Impuesto al Valor Agregado e Impuesto Especial sobre Producción y Servicios y/o Operador Económico Autorizado, así como manifestar el número de registro. b) En caso de que no pretendan importar la totalidad de las mercancías afectas a las mercancías 	

listadas en dicho apartado, deberán indicar las fracciones arancelarias con el número de identificación comercial de las mercancías que pretendan importar o exportar.

I. Las Empresas de nueva creación, cuyo giro principal esté relacionado con los sectores eléctricos o electrónicos, de autopartes y aeroespaciales, generación de energía, telecomunicaciones, así como aquellos de las empresas de la industria automotriz terminal o manufacturera de vehículos de autotransporte.

Además de cumplir con los requisitos señalados en el Apartado A, "Requisitos para Personas Morales (importador/exportador)" con excepción del establecido en el numeral 1, inciso c), deberán adjuntar a su escrito libre:

1. Escritura constitutiva en la que conste que el importador/exportador cuenta con un monto de capital social mínimo sin derecho a retiro de por lo menos \$5'000,000.00 (cinco millones de pesos 00/100 m.n.), o escritura pública que así lo acredite.
2. Acreditar que la fecha de constitución de la empresa tiene una antigüedad de entre un día y 3 años anteriores a la fecha de solicitud de la autorización.
3. Señalar las fracciones arancelarias y, en su caso, números de identificación comercial y la descripción de las mercancías que pretendan importar o exportar, relacionadas directa e indirectamente con el sector de que se trate, sin perjuicio de que cumplan, en su caso, con los requisitos previstos en el Apartado A. "Requisitos para Personas Morales (importador/exportador)", numeral 4 "Mercancías Sensibles", del apartado "Información adicional" del presente instructivo para el caso de las mercancías relacionadas indirectamente, además deberán señalar el uso que se les dará y la relación que tienen las mercancías para con el sector de que se trate.

II. Las empresas productivas del Estado, sus organismos subsidiarios y/o empresas productivas subsidiarias y sus empresas filiales.

Deberán adjuntar a su escrito libre, el poder notarial para actos de administración.

B. Requisitos para las Personas Físicas con actividades empresariales en términos del Título II, Capítulo VIII y Título IV, Capítulo II, Secciones I y II, de la Ley del Impuesto Sobre la Renta (importador/exportador).

1. La solicitud deberá presentarse en los términos del Apartado A. "Requisitos para Personas Morales (importador/exportador)" del presente Instructivo y deberá estar firmada por la persona física y por el aspirante y cumplir con los demás requisitos del presente apartado.
2. Con excepción del requisito establecido en el numeral 1, inciso c), del Apartado antes referido, deberán adjuntar a su escrito libre:
 - a) Acreditación de haber importado o exportado mercancías a través del Sistema Electrónico Aduanero durante los 3 años anteriores a la fecha de la solicitud de la autorización, cuyo valor en aduana en la importación o comercial en la exportación declarado por año sea de por lo menos \$1'000,000.00 (un millón de pesos 00/100 m.n.), o su equivalente, para lo cual deberá adjuntar documento en el que se señalen los números que corresponden a los pedimentos tramitados o adjuntar las boletas aduanales en los que se indique el valor en aduana o comercial de cada uno de ellos.
 - b) Constancia de antecedentes no penales, dentro del orden local, con la cual acredite no haber sido condenado en sentencia definitiva por haber participado en la comisión de delitos fiscales o de otros delitos intencionales que ameriten pena corporal, cuya vigencia no podrá exceder de 3 meses, contados a partir de la fecha de su expedición.

C. Requisito de las Empresas de la Industria Automotriz Terminal y/o Manufacturera de Vehículos de Autotransporte y Almacenes Generales de Depósito.

1. La solicitud deberá presentarse en los términos del Apartado A. "Requisitos para Personas Morales (importador/exportador)" del presente Instructivo la cual deberá estar firmada por el apoderado legal de la persona moral, así como por el aspirante.
2. Con excepción del requisito establecido en el numeral 1, inciso c), del Apartado antes referido, deberán adjuntar a su escrito libre la escritura constitutiva, en la que conste que cuenta con un monto de capital social mínimo sin derecho a retiro de por lo menos \$5'000,000.00 (cinco millones de pesos 00/100 m.n.), o escritura pública que así lo acredite.

D. Requisitos para la acreditación del representante legal.

Deberán adjuntar al escrito libre lo siguiente:

1. Poder notarial para actos de administración mediante el cual, el autorizado le confiera facultades para

- llevar a cabo el despacho aduanero de mercancías, y los actos que deriven de aquél.
2. Acreditar experiencia o conocimientos, con cualquiera de los siguientes documentos:
 - a) Título profesional expedido por instituciones del sistema educativo nacional en las materias de comercio exterior o aduanal, o cédula profesional expedida por la Secretaría de Educación Pública en dichas materias.
 - b) Certificado en materia de comercio exterior o aduanal emitido por el Consejo Nacional de Normalización y Certificación de Competencias Laborales.
 - c) Documento expedido por el SAT con una antigüedad máxima de un año inmediato anterior a la fecha de la solicitud, con el que compruebe haber acreditado el examen de conocimientos y práctico en materia de comercio exterior y aduanal.
 - d) Documento con el que acredite ser o haber tenido la calidad de apoderado aduanal, por un tiempo mínimo de un año.
 - e) Documento con el que acredite haber tenido la calidad de mandatario o dependiente de agente aduanal, o ex servidor público que haya tenido como adscripción cualquiera de las aduanas del país, por un tiempo mínimo de un año.
 - f) Constancia expedida por alguna empresa que de manera continua realice operaciones de comercio exterior con la que acredite haber ocupado puestos operativos relacionados con el área, por un tiempo mínimo de un año. La constancia deberá estar suscrita por gerente, director o persona con puesto análogo, contener las funciones realizadas, el tiempo que laboró para la empresa, y los datos de localización de quien suscribe la constancia, como número telefónico y correo electrónico.
 3. Constancia de antecedentes no penales a nivel local, a fin de acreditar no haber sido condenado en sentencia definitiva por haber participado en la comisión de delitos fiscales o de otros delitos intencionales que ameriten pena corporal, cuya vigencia no podrá exceder de 3 meses, contados a partir de la fecha de su expedición.
 4. Manifestación bajo protesta de decir verdad lo siguiente:
 - a) Que no se encuentra en el listado de empresas publicadas por el SAT.
 - b) No ser empleado, dependiente autorizado o mandatario de un agente aduanal.
 - c) Su conformidad para que sus datos se publiquen en el Portal del SAT.
 5. Acta de Nacimiento o cualquier documento de los señalados por el artículo 3 de la Ley de Nacionalidad e incluso la credencial para votar vigente, siempre que el aspirante manifieste no contar con otro documento.

E. Requisitos para la designación del Auxiliar

En el escrito libre, deberán manifestar:

1. Designación del auxiliar, en la que señale lo siguiente:

"En mi carácter de apoderado legal del (nombre, razón o denominación del importador o exportador) y conforme a lo establecido en el artículo 69, fracción III del Reglamento de la Ley Aduanera, autorizo a (Nombre del auxiliar), con RFC (agregar RFC) para que auxilien en los trámites del despacho aduanero a mi representada y en términos de lo establecido por el artículo 19 de la Ley Federal de Procedimiento Administrativo, lo autorizo para que en nombre y representación de (nombre, razón o denominación del importador o exportador) que represento oiga y reciba toda clase de notificaciones, realice trámites, gestiones y comparecencias que fueren necesarias ante las aduanas en las que se lleve a cabo el despacho aduanero de mercancías, responsabilizando de forma ilimitada a mi representada de los actos que en el ejercicio de su función realice el auxiliar designado".
2. Que el auxiliar no se encuentra en alguno de los siguientes supuestos:
 - a) Que sea agente aduanal, o que, habiendo tenido tal carácter, su patente se hubiese cancelado o extinguido.
 - b) Que sea empleado, dependiente autorizado o mandatario de agente aduanal, y
 - c) Que hubiese sido condenado en sentencia definitiva por haber participado en la comisión de delitos fiscales o de otros delitos intencionales que ameriten pena corporal.
3. Para designar como auxiliares a los empleados de los almacenes generales de depósito o de los recintos fiscalizados concesionados o autorizados, y los recintos fiscalizados estratégicos, los importadores o exportadores deberán adjuntar al escrito libre:
 - a) Manifestación firmada por el apoderado o representante legal del almacén general de depósito o del recinto fiscalizado autorizado o concesionado en el que deberán señalar que otorga su

<p>anuencia o consentimiento para que su representante legal o empleado funja como auxiliar del importador o exportador en los trámites del despacho aduanero y del reconocimiento aduanero.</p> <p>b) Escritura pública con la que acredite tener facultades para actos de administración.</p> <p>F. Requisitos para la designación del representante legal común</p> <p>1. Además de cumplir con los requisitos señalados en el Apartado A, "Requisitos para Personas Morales (importador/exportador)" con excepción del establecido en el numeral 1, inciso c), deberán adjuntar a su escrito libre:</p> <p>a) Escritura pública a través de la cuál acrediten que se encuentran constituidos de forma legal, con el debido protocolo e inscrita en el Registro Público.</p> <p>b) Documento con el que acredite que el representante legal tenga relación laboral con alguna de las personas morales.</p> <p>c) Copia del recibo de pago de derechos con el sello digital o el original del comprobante de pago de la institución de que se trate, realizado a través del esquema electrónico e5cinco.</p> <p>Podrá obtener la hoja de ayuda para el pago de derechos en la siguiente liga: https://aplicacionesc.mat.sat.gob.mx/e5cinco/.</p> <p>G. Requisitos para la revocación del representante legal acreditado</p> <p>1. Se deberá acreditar que concluyó la relación laboral existente entre el representante legal y la empresa que lo designó con alguno de los siguientes documentos:</p> <p>a) Copia certificada del Instrumento Público en donde conste la revocación de los poderes otorgados al representante legal.</p> <p>b) La baja ante el Instituto Mexicano del Seguro Social.</p>		
¿Con qué condiciones debo cumplir?		
<p>1. Estar inscrito y activo en el RFC.</p> <p>2. Contar con e.firma vigente.</p> <p>3. Estar al corriente en el cumplimiento de sus obligaciones fiscales.</p> <p>4. Las personas morales, deben estar constituidas conforme a las leyes mexicanas.</p> <p>Las condiciones de los numerales 1 y 3 aplican a la empresa solicitante, a su representante legal y a los auxiliares; la condición del numeral 2 aplica a la empresa y a su representante legal.</p>		
SEGUIMIENTO Y RESOLUCIÓN DEL TRÁMITE O SERVICIO		
¿Cómo puedo dar seguimiento al Trámite o Servicio?	¿El SAT llevará a cabo alguna inspección o verificación para emitir la resolución de este Trámite o Servicio?	
No aplica.	No.	
Resolución del Trámite o Servicio		
<p>El oficio de respuesta, será notificada de manera personal, en el domicilio señalado para oír y recibir notificaciones.</p> <p>Se podrá considerar que la autoridad resolvió en sentido negativo, si después de transcurrido el plazo establecido para la resolución, no se notificó la misma.</p>		
Plazo máximo para que el SAT resuelva el Trámite o Servicio	Plazo máximo para que el SAT solicite información adicional	Plazo máximo para cumplir con la información solicitada
60 días hábiles.	10 días hábiles.	10 días hábiles.
¿Qué documento obtengo al finalizar el Trámite o Servicio?	¿Cuál es la vigencia del Trámite o Servicio?	
Oficio de autorización.	Indefinida.	
CANALES DE ATENCIÓN		
Consultas y dudas	Quejas y denuncias	
No aplica.	<ul style="list-style-type: none"> • Quejas y Denuncias SAT: 55-88-52-22-22 y 84-42-87-38-03 para otros países. • Correo electrónico: denuncias@sat.gob.mx • SAT Móvil – Aplicación para celular, apartado Quejas y Denuncias. 	

	<ul style="list-style-type: none"> En el Portal del SAT: https://www.sat.gob.mx/aplicacion/50409/presenta-tu-queja-o-denuncia Teléfonos rojos ubicados en las Aduanas y las oficinas del SAT.
--	--

Información adicional

- El plazo máximo para que el SAT resuelva el Trámite o Servicio, comenzará a contabilizarse una vez que se hayan cumplido con los requisitos y condiciones del presente instructivo.
- El SAT comprobará que dentro del timbrado de nómina el CFDI del importador o exportador se encuentre el representante legal que se pretenda acreditar.
- Las empresas de nueva creación a las que se les otorgue el número de autorización, una vez transcurrido un año contado a partir de la fecha de notificación de la autorización, podrán solicitar a la Administración Central de Apoyo Jurídico de Aduanas la ampliación de las fracciones arancelarias que pretenda importar, así como el uso que se les dará y la relación que tienen las mercancías para con el sector de que se trate.
- Las personas morales podrán importar o exportar las siguientes mercancías:
 - Las mercancías clasificadas en los Capítulos 50 a 60, 64, 72 y 73 de la Tarifa de la Ley de los Impuestos Generales de Importación y de Exportación.
 - Las mercancías usadas: 8701.20.02.00, 8702.10.05.00, 8702.20.05.00, 8702.30.05.00, 8702.40.06.00, 8702.90.06.00, 8703.21.02.00, 8703.22.02.00, 8703.23.02.00, 8703.24.02.00, 8703.31.02.00, 8703.32.02.00, 8703.33.02.00, 8703.40.02.00, 8703.50.02.00, 8703.60.02.00, 8703.70.02.00, 8703.90.02.00, 8704.21.04.00, 8704.22.07.00, 8704.23.02.00, 8704.31.05.00, 8704.32.07.00 y 8705.40.02.00.
 - Las mercancías: 2204.10.02.01, 2204.10.02.99, 2204.21.04.01, 2204.21.04.02, 2204.21.04.99, 2204.22.01.00, 2204.29.99.00, 2204.30.99.00, 2205.10.02.00, 2205.90.99.00, 2206.00.02.01, 2206.00.02.99, 2208.20.01.00, 2208.20.02.00, 2208.20.03.00, 2208.20.99.00, 2208.30.05.01, 2208.30.05.02, 2208.30.05.03, 2208.30.05.04, 2208.30.05.99, 2208.40.02.01, 2208.40.02.99, 2208.50.01.00, 2208.60.01.00, 2208.70.03.01, 2208.70.03.02, 2208.70.03.99, 2208.90.99.91, 2208.90.99.99 y 2402.20.01.00.
 - Las mercancías clasificadas en las fracciones arancelarias de la Tarifa de la Ley de los Impuestos Generales de Importación y de Exportación y número de identificación comercial 2601.11.01.00 y 2601.12.01.00, solo cuando se trate de minerales de hierro conocidos como Hematites y Magnetita.
- Los documentos exhibidos con anterioridad, que se encuentren vigentes al momento de una nueva solicitud, no deberán ser presentados otra vez.

Fundamento jurídico

Artículos 40 de la Ley Aduanera, 40, inciso f), de la Ley Federal de Derechos, 68, 236, 238, 239 del Reglamento de la Ley Aduanera, 18, 18-A, 69, 69-B, del Código Fiscal de la Federación, las reglas 1.2.2., 1.10.1., de las Reglas Generales de Comercio Exterior; 2.8.7.1., 2.8.7.2., y el Anexo 19 de la Resolución Miscelánea Fiscal.

42/LA Solicitud de mercancías de comercio exterior no transferibles al Instituto para Devolver al Pueblo lo Robado en calidad de asignación.

Trámite ● Servicio ○	Descripción del Trámite o Servicio	Monto
	Para recibir en asignación las mercancías de comercio exterior que pasaron a propiedad del Fisco Federal y que no son transferibles al Instituto para Devolver al Pueblo lo Robado.	● Gratuito ○ Pago de derechos Costo: \$
¿Quién puede solicitar el Trámite o Servicio?		¿Cuándo se presenta?
Las dependencias y entidades de la Administración Pública Federal, empresas productivas del Estado, sus subsidiarias y filiales, entidades federativas, municipios y demarcaciones territoriales de la Ciudad de México, así como a los poderes federales Legislativo y Judicial, por conducto del servidor público que cuente con las facultades de		Cuando lo requiera.

representación.	
¿Dónde puedo presentarlo?	Ante la aduana, Administración Desconcentrada de la Administración General de Auditoría de Comercio Exterior, o la Administración Central de Operaciones Especiales de Comercio Exterior que corresponda, en la siguiente liga: www.gob.mx/sat/ , accediendo a "Acciones y Programas", "Terceros Autorizados", "Sistema de asignación y donación de bienes de comercio exterior".
INFORMACIÓN PARA REALIZAR EL TRÁMITE O SERVICIO	
¿Qué tengo que hacer para realizar el Trámite o Servicio?	
<ol style="list-style-type: none"> 1. Ingresa a la liga: www.gob.mx/sat/. 2. Da clic en "Acciones y Programas". 3. Selecciona "Terceros Autorizados". 4. Accede a "Sistema de asignación y donación de bienes de comercio exterior", con tu e.firma. 5. Da clic en "Solicitud de Donación y/o Asignación". 6. Selecciona "Bienes de Comercio Exterior". 7. Una vez apartadas las mercancías, designa al servidor público con facultades para que en representación de la dependencia y entidad de la Administración Pública Federal, empresa productiva del Estado, sus subsidiarias y filiales, entidad federativa, municipio y demarcación territorial de la Ciudad de México, así como de los poderes federales Legislativo y Judicial, en su caso, suscriba el acta administrativa de entrega recepción de las mercancías y las reciba, proporcionando su nombre, cargo, número telefónico y dirección de correo electrónico institucional, debiendo contar con identificación oficial y e.firma, vigentes. 	
¿Qué requisitos debo cumplir?	
Presentar la solicitud de bienes en calidad de asignación ante la aduana, o ante la Administración Desconcentrada de la Administración General de Auditoría de Comercio Exterior o ante la Administración Central de Operaciones Especiales de Comercio Exterior que haya incorporado el inventario de mercancías de comercio exterior no transferibles al Instituto para Devolver al Pueblo lo Robado.	
¿Con qué condiciones debo cumplir?	
<ol style="list-style-type: none"> 1. Estar inscrito y activo en el RFC. 2. Contar con la e.firma vigente de la dependencia y entidad de la Administración Pública Federal, empresa productiva del Estado, sus subsidiarias y filiales, entidad federativa, municipio y demarcación territorial de la Ciudad de México, así como de los poderes federales Legislativo y Judicial. 3. Estar al corriente en el cumplimiento de sus obligaciones fiscales. 4. Cubrir los gastos que se generen al momento y con motivo de la entrega-recepción de las mercancías, tales como carga, descarga, traslado, entre otros, de las mercancías asignadas. 5. Destinar la totalidad de las mercancías para el cumplimiento exclusivo de sus funciones. . 6. Hacer uso de las mercancías recibidas en asignación solo en territorio nacional, de conformidad con las disposiciones jurídicas aplicables, en caso de que esto no sucediera y se genere alguna acción de hecho o de derecho en el extranjero, el beneficiario de la asignación responderá por todos los daños y perjuicios que se pudieran causar al SAT. 7. Retirar las mercancías en los plazos establecidos para tales efectos. 8. Presentar a través del "Sistema de asignación y donación de bienes de comercio exterior", un informe sobre el uso y distribución de las mercancías, en los plazos de un mes o 3 meses, según corresponda conforme a lo establecido en la regla 2.2.5., apartado B, fracción I de las Reglas Generales de Comercio Exterior. 9. Desvirtuar la posible comercialización de las mercancías asignadas, en caso de ser notificado por la aduana, la Administración Desconcentrada de la Administración General de Auditoría de Comercio Exterior, o la Administración Central de Operaciones Especiales de Comercio Exterior. 10. Informar, en su caso, el desistimiento en tiempo y forma, conforme a la regla 2.2.5., apartado A, fracción III, segundo párrafo, de las Reglas Generales de Comercio Exterior. 	

SEGUIMIENTO Y RESOLUCIÓN DEL TRÁMITE O SERVICIO		
¿Cómo puedo dar seguimiento al Trámite o Servicio?		¿El SAT llevará a cabo alguna inspección o verificación para emitir la resolución de este Trámite o Servicio?
A través del "Sistema de asignación y donación de bienes de comercio exterior", de acuerdo al folio de registro otorgado por el mismo.		No.
Resolución del Trámite o Servicio		
1. Se informará el resultado de la solicitud a través del "Sistema de asignación y donación de bienes de comercio exterior", de acuerdo al folio de registro otorgado por el mismo. 2. En caso de que el resultado no sea satisfactorio a los intereses del solicitante, podrá generar una nueva solicitud.		
Plazo máximo para que el SAT resuelva el Trámite o Servicio	Plazo máximo para que el SAT solicite información adicional	Plazo máximo para cumplir con la información solicitada
15 días hábiles.	6 días hábiles.	15 días hábiles.
¿Qué documento obtengo al finalizar el Trámite o Servicio?		¿Cuál es la vigencia del Trámite o Servicio?
Un folio.		Indefinida.
CANALES DE ATENCIÓN		
Consultas y dudas		Quejas y denuncias
<ul style="list-style-type: none"> • MarcaSAT: 55-62-72-27-28 y 011+52+1+87-74-48-87-28 para Estados Unidos y Canadá. • Atención personal en las Oficinas del SAT ubicadas en diversas ciudades del país, en un horario de atención de lunes a jueves de 8:30 h a 16:00 h, y viernes de 8:30 h a 15:00 h. Las direcciones de las oficinas están disponibles en: https://www.sat.gob.mx/personas/directorio-nacional-de-modulos-de-servicios-tributarios • En los Módulos de Servicios Tributarios y Módulos SARE, el horario de atención se adapta, por lo que puede ser de 8:30 h hasta las 14:30 h. • Vía Chat: http://chatsat.mx/ 		<ul style="list-style-type: none"> • Quejas y Denuncias SAT: 55-88-52-22-22 y 84-42-87-38-03 para otros países. • Correo electrónico: denuncias@sat.gob.mx • SAT Móvil – Aplicación para celular, apartado Quejas y Denuncias. • En el Portal del SAT: https://www.sat.gob.mx/aplicacion/50409/presenta-tu-queja-o-denuncia • Teléfonos rojos ubicados en las Aduanas y las oficinas del SAT.
Información adicional		
El beneficiario de las mercancías asignadas, podrá amparar la legal tenencia de las mismas con el acta administrativa de entrega-recepción de las mercancías que suscriba con la aduana, la Administración Desconcentrada de la Administración General de Auditoría de Comercio Exterior, o la Administración Central de Operaciones Especiales de Comercio Exterior, según se trate.		
Fundamento jurídico		
Artículos 1 y 145, cuarto párrafo de la Ley Aduanera, 209, fracción II del Reglamento de la Ley Aduanera y las Reglas 1.2.2. y 2.2.5. de las Reglas Generales de Comercio Exterior.		

43/LA Solicitud de mercancías de comercio exterior no transferibles al Instituto para Devolver al Pueblo lo Robado en calidad de donación.

Trámite ● Servicio ○	Descripción del Trámite o Servicio	Monto
	Presente esta solicitud para recibir en donación	● Gratuito

mercancías de comercio exterior que pasaron a propiedad del Fisco Federal y que no son transferibles al Instituto para Devolver al Pueblo lo Robado.		○ Pago de derechos Costo: \$
¿Quién puede solicitar el Trámite o Servicio?	¿Cuándo se presenta?	
Las personas morales con fines no lucrativos autorizadas para recibir donativos deducibles en términos de la Ley del Impuesto sobre la Renta, a través de su representante legal.	Cuando lo requiera.	
¿Dónde puedo presentarlo?	Ante la Aduana, la Administración Desconcentrada de la Administración General de Auditoría de Comercio Exterior, o la Administración Central de Operaciones Especiales de Comercio Exterior que corresponda, en la siguiente liga: www.gob.mx/sat/ , accediendo a "Acciones y Programas", "Terceros Autorizados", "Sistema de asignación y donación de bienes de comercio exterior".	
INFORMACIÓN PARA REALIZAR EL TRÁMITE O SERVICIO		
¿Qué tengo que hacer para realizar el Trámite o Servicio?		
<ol style="list-style-type: none"> 1. Ingresa a la liga: www.gob.mx/sat/. 2. Da clic en "Acciones y Programas". 3. Selecciona "Terceros Autorizados". 4. Accede a "Sistema de asignación y donación de bienes de comercio exterior", con tu e. firma. 5. Da clic en "Solicitud de Donación y/o Asignación". 6. Selecciona "Bienes de Comercio Exterior". 7. Una vez apartadas las mercancías, designar a la persona con facultades para que en representación de la persona moral que, en su caso, suscriba el acta administrativa de entrega recepción de las mercancías y las reciba, proporcionando su nombre, cargo, número telefónico y dirección de correo electrónico, debiendo contar con identificación oficial y e.firma, vigentes 		
¿Qué requisitos debo cumplir?		
Presentar la solicitud de bienes en calidad de donación ante la aduana, o ante la Administración Desconcentrada de la Administración General de Auditoría de Comercio Exterior, o ante la Administración Central de Operaciones Especiales de Comercio Exterior que haya incorporado el inventario de mercancías de comercio exterior no transferibles al Instituto para Devolver al Pueblo lo Robado.		
¿Con qué condiciones debo cumplir?		
<ol style="list-style-type: none"> 1. Estar inscrito y activo en el RFC. 2. Contar con la e.firma vigente de la persona moral con fines no lucrativos autorizada para recibir donativos deducibles en términos de la Ley del Impuesto sobre la Renta. 3. Contar con autorización vigente para recibir donativos deducibles de la Ley del Impuesto Sobre la Renta, bajo los rubros asistenciales, educativos o de desarrollo social. 4. Estar al corriente en el cumplimiento de sus obligaciones fiscales. 5. Cubrir los gastos que se generen al momento y con motivo de la entrega-recepción de las mercancías, tales como carga, descarga, traslado, entre otros, de las mercancías donadas. 6. Destinar la totalidad de las mercancías para el cumplimiento exclusivo del objeto social por el cual fueron autorizadas. 7. Hacer uso de las mercancías recibidas en donación solo en territorio nacional, de conformidad con las disposiciones jurídicas aplicables, en caso de que esto no sucediera y se genere alguna acción de hecho o de derecho en el extranjero, el beneficiario de la donación responderá de todos los daños y perjuicios que se pudieran causar al SAT. 8. Retirar las mercancías en los plazos establecidos para tales efectos. 9. Presentar a través del "Sistema de asignación y donación de bienes de comercio exterior", un informe sobre el uso y distribución de las mercancías, en los plazos de un mes o 3 meses, según corresponda conforme a lo establecido en la regla 2.2.5., apartado B, fracción I de las Reglas Generales de Comercio Exterior. 10. Desvirtuar la posible comercialización de las mercancías donadas, en caso de ser notificado por la aduana, la Administración Desconcentrada de la Administración General de Auditoría de Comercio Exterior, o la Administración Central de Operaciones Especiales de Comercio Exterior. 		

11. Informar, en su caso, el desistimiento en tiempo y forma, conforme a la regla 2.2.5., apartado A, fracción III, segundo párrafo, de las Reglas Generales de Comercio Exterior.

SEGUIMIENTO Y RESOLUCIÓN DEL TRÁMITE O SERVICIO

¿Cómo puedo dar seguimiento al Trámite o Servicio?		¿El SAT llevará a cabo alguna inspección o verificación para emitir la resolución de este Trámite o Servicio?			
A través del "Sistema de asignación y donación de bienes de comercio exterior", de acuerdo al folio de registro otorgado por el mismo.		No.			
Resolución del Trámite o Servicio					
<div>1. Se informará el resultado de la solicitud a través del "Sistema de asignación y donación de bienes de comercio exterior", de acuerdo al folio de registro otorgado por el mismo.</div> <div>2. En caso de que el resultado no sea satisfactorio a los intereses del solicitante, podrá generar una nueva solicitud.</div>					
Plazo máximo para que el SAT resuelva el Trámite o Servicio		Plazo máximo para que el SAT solicite información adicional		Plazo máximo para cumplir con la información solicitada	
15 días hábiles.		6 días hábiles.		15 días hábiles.	
¿Qué documento obtengo al finalizar el Trámite o Servicio?			¿Cuál es la vigencia del Trámite o Servicio?		
Un folio.			Indefinida.		

CANALES DE ATENCIÓN

Consultas y dudas	Quejas y denuncias
<ul style="list-style-type: none"> MarcaSAT: 55-62-72-27-28 y 011+52+1+87-74-48-87-28 para Estados Unidos y Canadá. Atención personal en las Oficinas del SAT ubicadas en diversas ciudades del país, en un horario de atención de lunes a jueves de 8:30 horas a 16:00 horas, y viernes de 8:30 horas a 15:00 horas. Las direcciones de las oficinas están disponibles en: https://www.sat.gob.mx/personas/directorio-nacional-de-modulos-de-servicios-tributarios En los Módulos de Servicios Tributarios y Módulos SARE, el horario de atención se adapta, por lo que puede ser de 8:30 h hasta las 14:30 h. Vía Chat: http://chatsat.mx/ 	<ul style="list-style-type: none"> Quejas y Denuncias SAT: 55-88-52-22-22 y 84-42-87-38-03 para otros países. Correo electrónico: denuncias@sat.gob.mx SAT Móvil – Aplicación para celular, apartado Quejas y Denuncias. En el Portal del SAT: https://www.sat.gob.mx/aplicacion/50409/presenta-tu-queja-o-denuncia Teléfonos rojos ubicados en las Aduanas y las oficinas del SAT.

Información adicional

El beneficiario de las mercancías donadas, podrá amparar la legal tenencia de las mismas con el acta administrativa de entrega-recepción de las mercancías que suscriba con la aduana, la Administración Desconcentrada de la Administración General de Auditoría de Comercio Exterior, o la Administración Central de Operaciones Especiales de Comercio Exterior, según se trate.

Fundamento jurídico

Artículo 1 y 145, cuarto párrafo de la Ley Aduanera, 209, fracción II del Reglamento de la Ley Aduanera y las Reglas 1.2.2 y 2.2.5 de las Reglas Generales de Comercio Exterior y Resolución Miscelánea Fiscal Anexo 14.

44/LA Autorización para la recuperación de mercancías que han pasado a propiedad del Fisco Federal.

Trámite ●	Descripción del Trámite o Servicio	Monto
Servicio ○	Presente esta solicitud de autorización cuando requiera la recuperación, de las mercancías que pasaron a propiedad del fisco federal por abandono.	● Gratuito ○ Pago de derechos Costo: \$
¿Quién puede solicitar el Trámite o Servicio?		¿Cuándo se presenta?
Los que fueron propietarios, consignatarios o tenedores de la mercancía en depósito ante la aduana que ha pasado a propiedad del Fisco Federal.		Una vez que la mercancía ha pasado a propiedad del Fisco Federal.
¿Dónde puedo presentarlo?	Ante la aduana de la circunscripción que corresponda al recinto fiscal o fiscalizado en el que se encuentre la mercancía, en un horario de lunes a viernes de 9:00 horas a 18:00 horas.	
INFORMACIÓN PARA REALIZAR EL TRÁMITE O SERVICIO		
¿Qué tengo que hacer para realizar el Trámite o Servicio?		
<ol style="list-style-type: none"> Acuda con la documentación del trámite ante la oficina de la autoridad mencionada en el apartado anterior. Entregue la documentación a la autoridad encargada del trámite. Reciba y conserve el escrito libre sellado, como acuse de recibo. 		
¿Qué requisitos debo cumplir?		
<ol style="list-style-type: none"> En el escrito libre deberá manifestar: <ol style="list-style-type: none"> Descripción y cantidad de la mercancía de conformidad con lo consignado en el documento de embarque. Número de oficio mediante el cual fue notificado por la aduana el abandono de la mercancía a favor del Fisco Federal. Bajo protesta de decir verdad, que se trata de petrolíferos, mercancías explosivas, inflamables, contaminantes, radiactivas, radioactivas o corrosivas, así como de animales vivos, que impliquen algún riesgo inminente en materia de sanidad animal, vegetal y salud pública, en su caso. Copia del documento de embarque. El CFDI o documento equivalente con el que se acredite la propiedad de la mercancía. Documento con el que se acredite el cumplimiento de las regulaciones y restricciones no arancelarias, así como el pago de las contribuciones y, en su caso, de las cuotas compensatorias que correspondan. 		
¿Con qué condiciones debo cumplir?		
<ol style="list-style-type: none"> Que las mercancías se encuentren físicamente en el recinto fiscal o fiscalizado, es decir, que no hayan sido transferidas físicamente o documentalmente al Instituto para Devolver al Pueblo lo Robado. Que no exista ningún adeudo con el recinto fiscal o fiscalizado. 		
SEGUIMIENTO Y RESOLUCIÓN DEL TRÁMITE O SERVICIO		
¿Cómo puedo dar seguimiento al Trámite o Servicio?	¿El SAT llevará a cabo alguna inspección o verificación para emitir la resolución de este Trámite o Servicio?	
No aplica.	No.	
Resolución del Trámite o Servicio		
<ol style="list-style-type: none"> El oficio de respuesta, será notificada de manera personal, en el domicilio señalado para oír y 		

recibir notificaciones.		
2. Se podrá considerar que la autoridad resolvió en sentido negativo, si después de transcurrido el plazo establecido para la resolución, no se notificó la misma.		
Plazo máximo para que el SAT resuelva el Trámite o Servicio	Plazo máximo para que el SAT solicite información adicional	Plazo máximo para cumplir con la información solicitada
3 meses.	3 meses.	10 días hábiles.
¿Qué documento obtengo al finalizar el Trámite o Servicio?		¿Cuál es la vigencia del Trámite o Servicio?
Oficio de respuesta.		<ul style="list-style-type: none">• Contarán con el plazo de un mes o de 15 días naturales tratándose de mercancías listadas en el Anexo 29, contado a partir del día siguiente en que surta efectos su notificación, para retirar las mercancías del recinto fiscal o fiscalizado en el que se encuentren, y presentarlas ante la aduana para su despacho.• Contarán con un plazo de 15 días naturales, o de 10 días naturales tratándose de mercancías listadas en el Anexo 29, contado a partir del día siguiente en que surta efectos la notificación de la autorización, para efectuar el retorno de la mercancía.• En el supuesto de que la mercancía no sea retirada dentro del recinto fiscal o fiscalizado dentro del plazo establecido, la autorización quedará sin efectos.
CANALES DE ATENCIÓN		
Consultas y dudas		Quejas y denuncias
No aplica		<ul style="list-style-type: none">• Quejas y Denuncias SAT: 55-88-52-22-22 y 84-42-87-38-03 para otros países.• Correo electrónico: denuncias@sat.gob.mx• SAT Móvil – Aplicación para celular, apartado Quejas y Denuncias.• En el Portal del SAT.: https://www.sat.gob.mx/aplicacion/50409/presenta-tu-queja-o-denuncia• Teléfonos rojos ubicados en las Aduanas y las oficinas del SAT.
Información adicional		
El plazo máximo para que el SAT resuelva el Trámite o Servicio, comenzarán a contabilizarse una vez que se hayan cumplido con los requisitos y condiciones del presente instructivo.		
Fundamento jurídico		
Artículos 29, 30, 32 y 157 de la Ley Aduanera, 57 y 62 del Reglamento de la Ley Aduanera, las Reglas 1.2.2., 2.2.6. y Anexo 29. de las Reglas Generales de Comercio Exterior.		

....

49/LA Autorización y prórroga para la entrada o salida de mercancía de territorio nacional por lugar distinto al autorizado.		
Trámite ● Servicio ○	Descripción del Trámite o Servicio	Monto
	Presente la solicitud para obtener la autorización para realizar la entrada o salida de mercancía del territorio nacional por lugar distinto al autorizado.	○ Gratuito
		● Pago de derechos Costo: \$12,748 (doce mil setecientos cuarenta y ocho 00/1 00 m.n).

¿Quién puede solicitar el Trámite o Servicio?		¿Cuándo se presenta?
Las personas morales.		Cuando lo requiera. La prórroga se deberá solicitar con 60 días hábiles antes del vencimiento de la autorización.
¿Dónde puedo presentarlo?	Ante la Oficialía de Partes de la Administración Central de Apoyo Jurídico de Aduanas, ubicada en Av. Hidalgo No. 77, Col. Guerrero, Alcaldía Cuauhtémoc, C.P. 06300, Ciudad de México, en un horario de lunes a jueves de 9:00 horas a las 18:00 horas y viernes de 9:00 horas a 15:00 horas.	
INFORMACIÓN PARA REALIZAR EL TRÁMITE O SERVICIO		
¿Qué tengo que hacer para realizar el Trámite o Servicio?		
<div>1. Acuda con la documentación del trámite ante la oficina de la autoridad mencionada en el apartado anterior.</div> <div>2. Entregue la documentación a la autoridad encargada del trámite.</div> <div>3. Reciba y conserve el escrito libre sellado, como acuse de recibo.</div>		
¿Qué requisitos debo cumplir?		
<div>1. En escrito libre deberán manifestar:</div> <div><div>a) Régimen al que destinará la mercancía.</div><div>b) Señalar quien realizará las operaciones al amparo de la autorización solicitada (uso propio, uso de terceros o usos propios y de terceros).</div><div>c) Datos de los terceros que utilizarán las instalaciones para realizar operaciones al amparo de la autorización solicitada, en su caso.</div><div>d) Señalar si se trata de una empresa cuya actividad sea la distribución, comercialización y almacenamiento de gas licuado de petróleo o de gas natural.</div></div>		
<div>e) Señalar si se trata de una empresa de la industria automotriz terminal o manufacturera de vehículos de autotransporte.</div> <div>f) Señalar si se trata de empresas productivas del Estado, organismos subsidiarios y empresas productivas subsidiarias que por medio de ductos realicen el tránsito de petróleo crudo, productos petrolíferos, petroquímicos y sus especialidades, gas y sus derivados, previstos en la Ley de Hidrocarburos.</div> <div>g) Ubicación de las instalaciones que se utilizarán.</div> <div>h) En caso de que el régimen al que se destinará la mercancía sea el tránsito internacional deberá señalar la ruta.</div> <div>i) Descripción de la mercancía por la que solicita autorización y la fracción arancelaria que le corresponda conforme a la Tarifa de la Ley de los Impuestos Generales de Importación y de Exportación y el número de identificación comercial.</div> <div>j) Descripción del procedimiento y los mecanismos que utilizará para la descarga y carga de la mercancía.</div> <div>k) Describa los tipos de sistemas de medición de la mercancía y su ubicación. En caso de que el régimen al que se destinará la mercancía sea el tránsito internacional señale las características y ubicación de los medidores a utilizar en el punto de entrada y de salida de territorio nacional.</div> <div>l) Aduana a la que corresponde el lugar por el que ingresará o saldrá la mercancía.</div> <div>m) Motivos por los cuales no es posible despachar la mercancía por el lugar autorizado.</div> <div>n) Nombre y número de patente de los agentes aduanales o nombre y número de autorización de las agencias aduanales o apoderados aduanales autorizados para promover las operaciones e indique la aduana en la cual va a realizar las operaciones solicitadas.</div> <div>o) Los procesos de carga y descarga, sistemas de medición y motivos por los cuales no es posible despachar la mercancía por lugar autorizado, se deberán indicar por tipo de mercancía, y las referencias a unidades de medida deberán anotarse sin la utilización de símbolos.</div>		
<div>2. Plano del recinto portuario en el que se identifique la ubicación de las instalaciones en que se llevarán a cabo las operaciones por las que se solicita la autorización.</div> <div>3. Documento con el que el solicitante acredite que es propietario o legal poseedor de las instalaciones</div>		

<p>en que se llevarán a cabo las operaciones de entrada o salida de territorio nacional de la mercancía.</p> <p>Tratándose de empresas dedicadas al suministro de combustible a embarcaciones de bandera extranjera deberán proporcionar el documento mediante el cual acredite, se le permite o cuentan con el legal uso de las instalaciones en las que se llevarán a cabo las operaciones solicitadas.</p>	
4.	Tratándose de empresas cuya actividad sea la distribución, comercialización y almacenamiento de gas licuado de petróleo, que se clasifique en la fracción arancelaria de la Tarifa de la Ley de los Impuestos Generales de Importación y de Exportación y número de identificación comercial 2711.13.01.00 o de gas natural que se clasifique en las fracciones arancelarias 2711.11.01.00 y 2711.21.01.00, para destinar dichas mercancías al régimen de depósito fiscal, deberán presentar la copia de la autorización para prestar el servicio de almacenamiento de mercancías en depósito fiscal, colocar marbetes o precintos o ambos para destinar a ese régimen gas licuado de petróleo o gas natural.
5.	En su caso, permiso de almacenamiento mediante planta de suministro de gas licuado de petróleo o gas natural otorgado por la Secretaría de Energía, cuando la empresa quiera destinar esa mercancía al régimen de depósito fiscal.
6.	Las empresas productivas del Estado, organismos subsidiarios y empresas productivas subsidiarias que por medio de ductos realicen el tránsito de petróleo crudo, productos petrolíferos, petroquímicos y sus especialidades, gas y sus derivados, previstos en la Ley de Hidrocarburos, para destinar dichas mercancías al régimen de tránsito internacional, deberán señalar la ruta de transporte identificando las características y ubicación de los medidores a utilizar en el punto de entrada y de salida del territorio nacional.
7.	Para la prórroga, se deberá adjuntar la documentación que acredite el cumplimiento de los requisitos previstos para el otorgamiento de la autorización.
8.	Copia del recibo de pago de derechos con el sello digital o el original del comprobante de pago de la institución de que se trate, realizado a través del esquema electrónico e5cinco.
<p>Podrá obtener la hoja de ayuda para el pago de derechos en la siguiente liga: https://aplicacionesc.mat.sat.gob.mx/e5cinco/.</p>	

¿Con qué condiciones debo cumplir?

1.	Estar inscrito y activo en el RFC.
2.	Contar con e.firma vigente.
3.	Estar al corriente en el cumplimiento de sus obligaciones fiscales.
4.	La Administración Central de Operación Aduanera deberá emitir su opinión para realizar las operaciones de entrada o salida de mercancías en lugar distinto del autorizado.
5.	Contar con un sistema de cámaras de circuito cerrado de televisión para el control y vigilancia de las mercancías, conforme a los "Lineamientos para las cámaras de circuito cerrado de televisión" emitidos por la Administración General de Aduanas, mismos que se podrán consultar en el Portal del SAT, incluyendo la infraestructura y equipamiento necesario, para que la aduana respectiva pueda realizar la consulta a las cámaras de circuito cerrado en tiempo real, así como conservar y tener a disposición de la autoridad aduanera, las grabaciones realizadas por un periodo mínimo de 60 días hábiles.

SEGUIMIENTO Y RESOLUCIÓN DEL TRÁMITE O SERVICIO

¿Cómo puedo dar seguimiento al Trámite o Servicio?	¿El SAT llevará a cabo alguna inspección o verificación para emitir la resolución de este Trámite o Servicio?
Envía correo electrónico a: apoyojuridico_3@sat.gob.mx , señalando el nombre de la persona moral y número de folio asignado a su solicitud.	Si.

Resolución del Trámite o Servicio

1.	La resolución de la autorización, será notificada de manera personal a la o el representante, apoderado legal o persona autorizada para oír y recibir notificaciones.
2.	Transcurrido el plazo de 3 meses sin que se notifique la resolución, el interesado podrá considerar

que la autoridad resolvió negativamente.		
Plazo máximo para que el SAT resuelva el Trámite o Servicio	Plazo máximo para que el SAT solicite información adicional	Plazo máximo para cumplir con la información solicitada
12 días hábiles.	20 días hábiles.	10 días hábiles.
¿Qué documento obtengo al finalizar el Trámite o Servicio?		¿Cuál es la vigencia del Trámite o Servicio?
Oficio de respuesta.		3 años o por el plazo que acredite la propiedad o posesión de las instalaciones en las que se llevarán a cabo las operaciones por las que se solicita la autorización, en caso que sea menor a 3 años. La prórroga podrá autorizarse hasta por un plazo igual.
CANALES DE ATENCIÓN		
Consultas y dudas		Quejas y denuncias
No aplica.		<ul style="list-style-type: none"> Quejas y Denuncias SAT: 55-88-52-22-22 y 84-42-87-38-03 para otros países. Correo electrónico: denuncias@sat.gob.mx SAT Móvil – Aplicación para celular, apartado Quejas y Denuncias. En el Portal del SAT: https://www.sat.gob.mx/aplicacion/50409/presenta-tu-queja-o-denuncia Teléfonos rojos ubicados en las Aduanas y las oficinas del SAT.
Información adicional		
<ol style="list-style-type: none"> Puede presentar un escrito libre cumpliendo con lo previsto en la presente ficha de trámite, cuando requiera modificar o adicionar los datos o documentación adjunta en la solicitud de autorización, anexando los documentos correspondientes. Los documentos exhibidos con anterioridad, que se encuentren vigentes al momento de una nueva solicitud, no deberán ser presentados nuevamente. Cuando la autorización se haya otorgado por un plazo mayor a un año, el pago de derechos deberá efectuarse de manera anual. El plazo máximo para que el SAT resuelva el Trámite o Servicio, comenzará a contabilizarse una vez que se hayan cumplido con los requisitos y condiciones del presente instructivo. 		
Fundamento jurídico		
Artículos 10, 19, 40, 130, 131 de la Ley Aduanera, 40 inciso c) de la Ley Federal de Derechos, 11, 14 del Reglamento de la Ley Aduanera, las Reglas 1.1.4., 1.2.2., 2.4.1., 2.4.10., 4.5.1., de las Reglas Generales de Comercio Exterior Resolución Miscelánea Fiscal 2.8.7.1., 2.8.7.2., y Anexo 19.		

50/LA Autorización y prórroga para la introducción o extracción de mercancías de territorio nacional, mediante tuberías, ductos, cables u otros medios de conducción.		
Trámite ● Servicio ○	Descripción del Trámite o Servicio	Monto
	Presente esta solicitud de autorización y prórroga para introducir o extraer mercancías al territorio nacional, mediante tuberías, ductos, cables u otros medios de conducción.	○ Gratuito ● Pago de derechos Costo: \$ 11,494 (Once mil cuatrocientos noventa y cuatro pesos 00/100 m.n.)
¿Quién puede solicitar el Trámite o Servicio?		¿Cuándo se presenta?
Importadores y exportadores.		Cuando lo requiera, podrá solicitar la autorización

	o modificación o adición de datos. La prórroga de la autorización deberá presentarla 60 días hábiles antes del vencimiento de la autorización principal.
¿Dónde puedo presentarlo?	Ante la Oficialía de Partes de la Administración Central de Apoyo Jurídico de Aduanas, ubicada en Av. Hidalgo No. 77, Col. Guerrero, Alcaldía Cuauhtémoc, C.P. 06300, Ciudad. de México, en un horario de lunes a jueves de 9:00 horas a 18:00 horas y viernes de 9:00 horas a 15:00 horas.
INFORMACIÓN PARA REALIZAR EL TRÁMITE O SERVICIO	
¿Qué tengo que hacer para realizar el Trámite o Servicio?	
<ol style="list-style-type: none"> Acuda con la documentación del trámite ante la oficina de la autoridad mencionada en el apartado anterior. Entregue la documentación a la autoridad encargada del trámite. Reciba y conserve el escrito libre sellado, como acuse de recibo. 	
¿Qué requisitos debo cumplir?	
<ol style="list-style-type: none"> En el escrito libre deberá manifestar: <ol style="list-style-type: none"> El régimen aduanero al que se destinará la mercancía. Indicar que cuenta con registro automatizado de las operaciones. La descripción detallada de la mercancía objeto de introducción o extracción, indicando la fracción arancelaria y el número de identificación comercial. El lugar en que se ubicará la entrada o salida de la mercancía, o ambos y, en su caso, la conexión con otros medios de transporte, incluyendo la localidad, municipio y entidad federativa. De manera específica, los medios de transporte para la introducción o extracción de las mercancías (tuberías, ductos, cables u otros medios). 	
<ol style="list-style-type: none"> La aduana a la que corresponde el lugar por el que ingresará o saldrá la mercancía. La descripción de los medidores (marca, modelo, número de serie) o los sistemas de medición de la mercancía y su ubicación, la cual deberá ser en territorio nacional y especificar el tipo de vialidad, nombre de la vialidad, número exterior y, en su caso, número interior, colonia, ejido, localidad, municipio o demarcación territorial, código postal y entidad federativa. Señalando el nombre y RFC del propietario de los medidores o sistemas de medición. Nombre y número de patente de las o los agentes aduanales, el nombre y autorización de la agencia aduanal, de las o los apoderados aduanales autorizados para promover el despacho a nombre y en representación de la solicitante, según corresponda. Los permisos requeridos para generar, transportar, importar o exportar la mercancía de que se trate o, en su caso, del permiso con que cuenta la persona con la que celebró el contrato de prestación de servicios, tales como: número de autorización del permiso, fecha de emisión, autoridad que lo emitió; así como el número de las resoluciones mediante las cuales se haya realizado la transferencia de los derechos derivados del permiso o, en su caso, modificado el trayecto autorizado. 	
<ol style="list-style-type: none"> Al escrito libre deberá adjuntar: <ol style="list-style-type: none"> Copia certificada del documento con el que acredite el legal uso o explotación de las instalaciones o, en su caso, del contrato de prestación de servicios celebrado con el titular de las mismas. Original de la impresión de la pantalla del registro automatizado que contenga los siguientes datos: <ol style="list-style-type: none"> Número, fecha y clave del pedimento. Número del CFDI o documento equivalente. Valor CFDI o documento equivalente. Cantidad de mercancías amparadas por el CFDI o documento equivalente. Lectura del medidor o, en su caso, la cantidad que ampare el CFDI expedido por el proveedor o por el prestador del servicio de transporte. Fecha del reporte del medidor o, en su caso, fecha del CFDI. expedido por el proveedor o por el prestador del servicio de transporte. 	

vii. Porcentaje de diferencia mensual de la mercancía. viii. Porcentaje de diferencia anual de la mercancía. c) Los documentos señalados en el inciso i), del numeral 1, de forma opcional. d) Copia del recibo de pago de derechos con el sello digital o el original del comprobante de pago de la institución de que se trate. Podrá obtener la hoja de ayuda para el pago de derechos en la siguiente liga: http://omawww.sat.gob.mx/aduanasPortal/Paginas/index.html#!/mupea_derechos_productos . e) Copia certificada del instrumento notarial con el que el firmante acredite sus facultades para realizar actos de administración. f) Copia de la identificación oficial, del representante o apoderado legal.		
3. Para la solicitud de prórroga, se debe cumplir con los requisitos previstos para el otorgamiento de la autorización.		
¿Con qué condiciones debo cumplir?		
1. Estar inscrito y activo en el RFC. 2. Estar al corriente en el cumplimiento de sus obligaciones fiscales.		
SEGUIMIENTO Y RESOLUCIÓN DEL TRÁMITE O SERVICIO		
¿Cómo puedo dar seguimiento al Trámite o Servicio?	¿El SAT llevará a cabo alguna inspección o verificación para emitir la resolución de este Trámite o Servicio?	
Acuda a la oficina del SAT o ante la autoridad con la que inició su trámite.	No.	
Resolución del Trámite o Servicio		
1. La resolución de la autorización será notificada de manera personal a la o el representante, apoderado legal o persona autorizada para oír y recibir notificaciones, en las oficinas del SAT, o mediante la Aduana del lugar designado para oír y recibir notificaciones. 2. Transcurrido el plazo de 3 meses sin que se notifique la resolución, el interesado podrá considerar que la autoridad resolvió negativamente.		
Plazo máximo para que el SAT resuelva el Trámite o Servicio	Plazo máximo para que el SAT solicite información adicional	Plazo máximo para cumplir con la información solicitada
3 meses.	3 meses.	10 días hábiles.
¿Qué documento obtengo al finalizar el Trámite o Servicio?	¿Cuál es la vigencia del Trámite o Servicio?	
Oficio de respuesta.	<ul style="list-style-type: none"> La autorización tendrá una vigencia de 3 años o por el plazo que el solicitante acredite el legal uso de los medios que se utilizarán para conducir la mercancía cuando sea menor a 3 años. La prórroga se otorgará hasta por un plazo igual al que se señale en la autorización o por el plazo que el solicitante acredite el legal uso de los medios que se utilizarán para conducir la mercancía, sin que ésta exceda del plazo de la autorización. 	
CANALES DE ATENCIÓN		
Consultas y dudas	Quejas y denuncias	
No aplica.	<ul style="list-style-type: none"> Quejas y Denuncias SAT: 55-88-52-22-22 y 84-42-87-38-03 para otros países. Correo electrónico: denuncias@sat.gob.mx SAT Móvil – Aplicación para celular, apartado 	

	<p>Quejas y Denuncias.</p> <ul style="list-style-type: none"> En el Portal del SAT: https://www.sat.gob.mx/aplicacion/50409/presenta-tu-queja-o-denuncia Teléfonos rojos ubicados en las Aduanas y las oficinas del SAT.
--	---

Información adicional

1. Puede solicitar modificación o adición a la autorización o en su caso, a la prórroga, presentando escrito libre en el que señale los datos a modificar y adjunte los documentos, de conformidad con lo previsto en la ficha de trámite, que acrediten dicha modificación o adición, sin que deba realizar un nuevo pago de derechos.
2. Los datos que pueden ser modificados son el régimen al que destinará la mercancía, las mercancías, las características del sistema de medición, los agentes aduanales y apoderados aduanales que llevarán a cabo las operaciones de comercio exterior y el nombre del domicilio de las instalaciones autorizadas.
3. Los documentos exhibidos con anterioridad, que se encuentren vigentes al momento de una nueva solicitud, no deberán ser presentados nuevamente
4. Cuando la autorización se haya otorgado por un plazo mayor a 1 año, se deberá efectuar el pago de derechos de manera anual durante la vigencia de la autorización o su prórroga.

Fundamento jurídico

Artículos 11 de la Ley Aduanera, 12, 18, 19, 37, 134, 135 y 136 del Código Fiscal de la Federación, 2, fracción VI, de la Ley Federal de los Derechos del Contribuyente, 40, inciso h), y segundo párrafo de la Ley Federal de Derechos, 39 del Reglamento de la Ley Aduanera, las Reglas 1.1.4., 1.2.2., 2.4.3., de las Reglas Generales de Comercio Exterior Resolución Miscelánea Fiscal 2.8.7.1., 2.8.7.2., y Anexo 19.

...

75/LA Solicitud para obtener o renovar el registro para efectuar la transmisión de información de vehículos usados.

Trámite ●	Descripción del Trámite o Servicio	Monto
Servicio ○	Presente la solicitud para obtener o renovar el registro para efectuar la transmisión electrónica de la información de vehículos usados.	● Gratuito ○ Pago de derechos Costo: \$
¿Quién puede solicitar el Trámite o Servicio?		¿Cuándo se presenta?
Empresas extranjeras que realicen compraventa de vehículos automotores usados para su enajenación y estén interesados en obtener el registro para efectuar la transmisión electrónica de información de vehículos usados.		Cuando lo requiera. En caso de renovación deberá presentarla con 3 meses de anticipación a la fecha de término de la vigencia del registro respectivo
¿Dónde puedo presentarlo?		Ante la Oficialía de Partes de la Administración Central de Apoyo Jurídico de Aduanas, ubicada en Av. Hidalgo No. 77, Col. Guerrero, Alcaldía Cuauhtémoc, C.P. 06300, Ciudad de México, en un horario de lunes a jueves de 9:00 horas a las 18:00 horas y viernes de 9:00 horas a 15:00 horas.
INFORMACIÓN PARA REALIZAR EL TRÁMITE O SERVICIO		
¿Qué tengo que hacer para realizar el Trámite o Servicio?		
1. Acuda con la documentación del trámite ante la oficina de la autoridad mencionada en el apartado anterior.		

2. Entregue la documentación a la autoridad encargada del trámite.
3. Reciba y conserve el escrito libre sellado, como acuse de recibo.

¿Qué requisitos debo cumplir?

A. Registro:

1. En escrito libre deberán manifestar:
 - a) La denominación o razón social de la empresa de que se trate.
 - b) El domicilio comercial compuesto de la calle, número exterior, número interior, código postal, ciudad, entidad y país.
 - c) La dirección de correo electrónico para recibir notificaciones.
 - d) El número (s) telefónico (s).
 - e) El número de Identificación Fiscal (en el caso de Canadá, el número de negocios y en el caso de los Estados Unidos de América, el número de identificación fiscal).
 - f) La aceptación de que las comunicaciones, requerimientos de documentación o información adicional, sean notificadas vía correo electrónico.
 - g) Bajo protesta de decir verdad, que los datos y documentos que se anexan, son lícitos, fidedignos y comprobables.
 - h) Un domicilio para oír y recibir notificaciones en territorio nacional, así como el nombre de las personas autorizadas para recibirlas y el nombre de su representante legal en territorio nacional, cumpliendo con las formalidades con las que deben cumplir las promociones que se presenten ante la autoridad, así como acreditar la correspondiente representación legal.
2. Acta constitutiva en la que acredite que su actividad exclusiva u objeto social sea la compraventa de vehículos automotores usados para su enajenación. En caso de que el acta constitutiva se encuentre en idioma distinto al español o al inglés, deberán presentar la traducción al español realizada por perito autorizado.
3. Documento que acredite la representación legal de la empresa solicitante.
4. Documento(s) expedido(s) por el Departamento de Vehículos Automotores Department of Motor Vehicles "DMV") del Estado en el que se encuentre su domicilio que acredite(n) que durante los últimos 3 años se ha dedicado a la compraventa de vehículos automotores usados, bajo una misma denominación o razón social.

5. Estados financieros de los 3 últimos ejercicios fiscales auditados a través de contadores públicos certificados en dicho país, en los que se refleje que obtuvo, en cada uno de esos ejercicios, ingresos por compraventa de vehículos usados por al menos 1, 000, 000.00 (un millón de dólares). En caso de que los estados financieros se encuentren en idioma distinto al español o al inglés, deberán presentar la traducción al español realizada por perito autorizado.
No será necesario cumplir con el requisito de los estados financieros cuando los proveedores hayan cotizado en mercados reconocidos en su país de residencia de conformidad con lo establecido en el artículo 16-C, fracción II del Código Fiscal de la Federación, durante al menos los últimos 3 años.
6. Acreditar haber realizado operaciones de compraventa en los 6 meses inmediatos anteriores, en su carácter de vendedor, cuando menos por un promedio de 50 vehículos al mes.

B. Renovación

1. Estados financieros de los 3 últimos ejercicios fiscales auditados por contadores públicos certificados en dicho país, en los que se refleje que obtuvo, en cada uno de esos ejercicios, un ingreso por al menos \$1, 000, 000.00 (un millón de dólares). En caso de que los estados financieros se encuentren en idioma distinto al español o al inglés, deberán presentar la traducción al español realizada por perito autorizado.
No será necesario cumplir con el requisito de los estados financieros cuando los proveedores se encuentren cotizando en mercados reconocidos en su país de residencia de conformidad con lo establecido en el artículo 16-C, fracción II del Código Fiscal de la Federación, durante al menos los últimos 3 años.
2. En los casos que existan modificaciones o adiciones a los documentos presentados con anterioridad, se deberá anexar la documentación que acredite la modificación o adición correspondiente.
3. Acreditar haber realizado operaciones de compraventa en los 6 meses inmediatos anteriores, en su carácter de vendedor, cuando menos por un promedio de 50 vehículos al mes.

¿Con qué condiciones debo cumplir?		
La empresa deberá de estar constituida en Estados Unidos de América o Canadá.		
SEGUIMIENTO Y RESOLUCIÓN DEL TRÁMITE O SERVICIO		
¿Cómo puedo dar seguimiento al Trámite o Servicio?	¿El SAT llevará a cabo alguna inspección o verificación para emitir la resolución de este Trámite o Servicio?	
Envía correo electrónico a: apoyojuridico_3@sat.gob.mx , señalando el nombre de la persona moral y número de folio asignado a su solicitud.	No.	
Resolución del Trámite o Servicio		
<ol style="list-style-type: none"> La resolución con el registro correspondiente será notificada al correo electrónico señalado para esos efectos en la solicitud. Transcurrido el plazo de 20 días hábiles para el otorgamiento del registro y 15 días hábiles para el otorgamiento de la renovación, sin que se notifique la resolución, el interesado podrá considerar que la autoridad resolvió negativamente. En el caso de que la solicitud haya sido rechazada, el interesado podrá presentar nuevamente su solicitud. 		
Plazo máximo para que el SAT resuelva el Trámite o Servicio	Plazo máximo para que el SAT solicite información adicional	Plazo máximo para cumplir con la información solicitada
20 días hábiles para el otorgamiento del registro. 15 días hábiles para el otorgamiento de la renovación.	20 días hábiles.	10 días hábiles.
¿Qué documento obtengo al finalizar el Trámite o Servicio?	¿Cuál es la vigencia del Trámite o Servicio?	
Publicación de clave en el Portal del SAT. Oficio con el número de registro otorgado.	4 años para el otorgamiento del registro y un período igual para la renovación.	
CANALES DE ATENCIÓN		
Consultas y dudas	Quejas y denuncias	
No aplica.	<ul style="list-style-type: none"> Quejas y Denuncias SAT: 55-88-52-22-22 y 84-42-87-38-03 para otros países. Correo electrónico: denuncias@sat.gob.mx SAT Móvil – Aplicación para celular, apartado Quejas y Denuncias. En el Portal del SAT: https://www.sat.gob.mx/aplicacion/50409/presenta-tu-queja-o-denuncia Teléfonos rojos ubicados en las Aduanas y las oficinas del SAT. 	
Información adicional		
<ol style="list-style-type: none"> En caso de que alguno de los documentos con los que se acredite el cumplimiento de cualquiera de los requisitos, sea expedido con una denominación comercial distinta a la razón social que aparece en el acta constitutiva de la empresa, lo deberá informar mediante escrito libre presentada en la Administración Central de Apoyo Jurídico de Aduanas y acreditar con la documentación correspondiente la relación entre dicha denominación comercial y la razón social de la empresa solicitante. La autorización del registro debe contar con la opinión previa de la UPIT de conformidad con lo establecido en la regla 3.5.9., fracción I, segundo párrafo El plazo máximo para que el SAT resuelva la solicitud de registro, se computará una vez integrado el 		

expediente.
4. En caso de renovación y si existen modificaciones o adiciones a los documentos presentados con anterioridad o la normatividad actual exija nuevos requisitos, se deberá anexar la documentación que acredite la modificación o adición correspondiente.
Fundamento jurídico
Artículos 16-C, 18 y 19 del Código Fiscal de la Federación, Décimo Primero de la "Resolución que establece el mecanismo para garantizar el pago de contribuciones en mercancías sujetas a precios estimados por la Secretaría de Hacienda y Crédito Público", publicada en el Diario Oficial de la Federación el 28 de febrero de 1994 y sus posteriores modificaciones y las reglas 1.2.2., 3.5.9. de las Reglas Generales de Comercio Exterior.

...

118/LA Autorización para importar temporalmente mercancías listadas en el Anexo II del Decreto IMEX o en el Anexo 28, o en ambos.		
Trámite ● Servicio ○	Descripción del trámite o Servicio	Monto
	Presente esta solicitud de autorización para realizar importaciones temporales de determinadas mercancías al amparo de su registro.	● Gratuito ○ Pago de derechos Costo: \$
¿Quién puede solicitar el trámite o Servicio?		¿Cuándo se presenta?
Las empresas con Registro en el Esquema de Certificación de Empresas en la modalidad de IVA e IEPS.		Cuando lo requiera.
¿Dónde puedo presentarlo?		Ante la Oficialía de Partes de la Administración General de Auditoría de Comercio Exterior, ubicada en Paseo de la Reforma No. 10, Piso 26, Col. Tabacalera, Cuauhtémoc, C.P. 06030, Ciudad de México, en un horario de atención de lunes a viernes de 8:00 horas a 14:30 horas. A través de la Ventanilla Digital, en el apartado Solicitud Aviso Anexo II y 28.
INFORMACIÓN PARA REALIZAR EL TRÁMITE O SERVICIO		
¿Qué tengo que hacer para realizar el trámite o Servicio?		
<ol style="list-style-type: none"> 1. Acuda con la documentación del trámite ante la oficina de la autoridad mencionada en el apartado anterior. 2. Entregue la documentación a la autoridad encargada del trámite. 3. Reciba y conserve el escrito libre sellado, como acuse de recibo. 4. Ingrese a Ventanilla Digital mediante el uso de su e.firma, y adjunte los documentos requeridos en el formulario, una vez concluido el proceso se le proporcionará el acuse de recepción del trámite. 		
¿Qué requisitos debo cumplir?		
Presente escrito libre con lo siguiente: <ol style="list-style-type: none"> 1. Documento o documentos con los que acredite haber realizado operaciones del Programa autorizado al amparo del Decreto IMEX en al menos los 12 meses previos a la presentación de la solicitud de autorización. 2. Descripción de las actividades relacionadas con la importación temporal de mercancías listadas en el Anexo II "Mercancías que deberán cumplir requisitos específicos para poder importarse temporalmente al amparo del presente Decreto" del Decreto IMEX y/o de las listadas en el Anexo 28 de las Reglas Generales de Comercio Exterior, la incorporación de dicha mercancía a sus procesos productivos o prestación de servicios conforme a la modalidad del Programa autorizado al amparo del Decreto IMEX, desde el arribo de la mercancía, su almacenamiento, integración a su proceso productivo, producto final y descargo. 3. Manifestar la justificación de la importación temporal de las mercancías de referencia, mismas que 		

<p>deben estar vinculadas a su actividad preponderante.</p> <p>4. En caso de que haya realizado transferencias de mercancías, relacionadas con el régimen aduanero con el cual obtuvo el Registro en el Esquema de Certificación de Empresas, modalidad IVA e EIPS, adjuntar el listado de proveedores nacionales.</p>		
<p align="center">¿Con qué condiciones debo cumplir?</p>		
<p>1. La importación de las mercancías a que se refiere el presente instructivo debe estar vinculada con su actividad preponderante.</p> <p>2. Que la empresa cuente con el Registro en el Esquema de Certificación de Empresas modalidad de IVA e IEPS vigente y que no haya sido autorizada la importación de este tipo de mercancías mediante el oficio de autorización del Registro.</p> <p>3. Cumplir permanentemente con las obligaciones del Registro en el Esquema de Certificación de Empresas.</p>		
<p align="center">SEGUIMIENTO Y RESOLUCIÓN DEL TRÁMITE O SERVICIO</p>		
<p>¿Cómo puedo dar seguimiento al Trámite o Servicio?</p>		<p>¿El SAT llevará a cabo alguna inspección o verificación para emitir la resolución de este Trámite o Servicio?</p>
<p>En MarcaSAT, en la opción 7 Comercio Exterior, Submenú 7 Esquema Integral de Certificación; mediante correo electrónico, certificación.iva.ieps@sat.gob.mx; o en Ventanilla Digital.</p>		<p>La autoridad podrá realizar las visitas de supervisión necesarias para constatar el cumplimiento de lo establecido en las Reglas Generales de Comercio Exterior aplicables.</p>
<p align="center">Resolución del Trámite o Servicio</p>		
<p>1. El oficio de resolución se notificará a las personas autorizadas y en el domicilio señalado para oír y recibir notificaciones o a través de Ventanilla Digital.</p> <p>2. En caso de que la solicitud se emita en sentido negativo, el solicitante no podrá importar temporalmente mercancías listadas en el Anexo II "Mercancías que deberán cumplir requisitos específicos para poder importarse temporalmente al amparo del presente Decreto" del Decreto IMMEX y/o de las mercancías listadas en el Anexo 28 de las Reglas Generales de Comercio Exterior, al amparo del Registro en el Esquema de Certificación de Empresas modalidad de IVA e IEPS.</p> <p>3. No obstante lo anterior, se podrá presentar nuevamente el trámite en cualquier momento, en los plazos y cumpliendo los requisitos previstos en el presente instructivo.</p>		
<p>Plazo máximo para que el SAT resuelva el Trámite o Servicio</p>	<p>Plazo máximo para que el SAT solicite información adicional</p>	<p>Plazo máximo para cumplir con la información solicitada</p>
<p>30 días hábiles.</p>	<p>30 días hábiles.</p>	<p>10 días hábiles.</p>
<p>¿Qué documento obtengo al finalizar el Trámite o Servicio?</p>		<p>¿Cuál es la vigencia del Trámite o Servicio?</p>
<p>Oficio de respuesta.</p>		<p>La misma vigencia que se haya otorgado en el Registro en el Esquema de Certificación de Empresas, modalidad IVA e IEPS de la empresa.</p>
<p align="center">CANALES DE ATENCIÓN</p>		
<p align="center">Consultas y dudas</p>		<p align="center">Quejas y denuncias</p>
<ul style="list-style-type: none"> MarcaSAT: 55-62-72-27-28 y 55-87-74-48-87-28 para Estados Unidos y Canadá. 		<ul style="list-style-type: none"> Quejas y Denuncias SAT: 55-88-52-22-22 y 84-42-87-38-03 para otros países. Correo electrónico: denuncias@sat.gob.mx SAT Móvil – Aplicación para celular, apartado Quejas y Denuncias. En el Portal del SAT: https://www.sat.gob.mx/aplicacion/50409/presenta-tu-queja-o-denuncia Teléfonos rojos ubicados en las Aduanas y las oficinas del SAT.

Información adicional	
1.	En el caso de que la autoridad aduanera detecte la falta de algún requisito, le requerirá por única ocasión al solicitante la información o documentación faltante.
2.	El plazo máximo para que el SAT resuelva el Trámite o Servicio, comenzará a contabilizarse una vez que se hayan cumplido con los requisitos y condiciones del presente instructivo.
Fundamento jurídico	
Artículos 18, 18-A y 19 del Código Fiscal de la Federación, 28-A de la Ley del Impuesto al Valor Agregado, 15-A de la Ley del Impuesto Especial Sobre Producción y Servicios, 15-A al 15-D de la Ley Federal del Trabajo, Anexo II del Decreto IMMEX, las reglas 1.2.2., 7.1.1., 7.1.2., 7.2.1. y el Anexo 28 de las Reglas Generales de Comercio Exterior.	

....

123/LA Autorización y prórroga para la fabricación o importación de candados electrónicos.		
Trámite ● Servicio ○	Descripción del Trámite o Servicio Presenta esta solicitud para obtener la autorización y prórroga para la fabricación o importación de candados electrónicos.	Monto ○ Gratuito ● Pago de derechos Costo: \$1,731.00 (mil setecientos treinta y uno 00/m.n)
¿Quién puede solicitar el Trámite o Servicio?		¿Cuándo se presenta?
Personas morales		En cualquier momento. En el caso de prórroga, durante los últimos 3 meses, previos al vencimiento de la autorización.
¿Dónde puedo presentarlo?		A través del Portal del SAT, accediendo a la Ventanilla Digital.
INFORMACIÓN PARA REALIZAR EL TRÁMITE O SERVICIO		
¿Qué tengo que hacer para realizar el Trámite o Servicio?		
1. Ingresa a la liga: https://www.ventanillaunica.gob.mx/vucem/index.html 2. Ingresa con tu e.firma o tu usuario y contraseña. 3. Capture los datos que le solicita el trámite, señalando la aduana en la que se va a requerir el servicio extraordinario.		
¿Qué requisitos debo cumplir?		
1. Acta constitutiva, o bien instrumento notarial con el que acredite su objeto social relacionado lo previsto en el artículo 16-D de la Ley Aduanera. 2. Poder notarial para actos de administración, con el que se acredite la personalidad del apoderado legal de la persona moral que en su representación suscribe la solicitud, así como copia de su identificación oficial. 3. Los documentos bancarios o financieros y comerciales con los que se acredite la solvencia económica de la persona moral solicitante, así como una manifestación bajo protesta de decir verdad, en la que se indique que la solicitante, así como sus socios y accionistas cuentan con solvencia económica, capacidad técnica, administrativa y financiera en la prestación de los servicios previstos en el artículo 16-D de la Ley Aduanera. 4. Manifestación bajo protesta de decir verdad, en la que se indique que la solicitante no actúa en carácter de importador, exportador, agente aduanal o agencia aduanal. 5. Propuesta técnica, relativa a la operación de los candados electrónicos, con visto bueno de la Administración Central de Modernización Aduanera. 6. Para el caso de prórroga, manifestar bajo protesta de decir verdad, que las circunstancias bajo las cuales se otorgó inicialmente la autorización, no han variado y que se continúa cumpliendo con los requisitos y obligaciones inherentes a la misma. 7. Copia del recibo de pago de derechos con el sello digital o el original del comprobante de pago de la institución de que se trate, realizado a través del esquema electrónico e5cinco, por la autorización y prórroga para la fabricación o importación de candados electrónicos. Podrá obtener la hoja de ayuda para el pago de derechos en la siguiente liga:		

https://aplicacionesc.mat.sat.gob.mx/e5cinco/ .		
¿Con qué condiciones debo cumplir?		
<ol style="list-style-type: none"> 1. Estar inscrito y activo en el RFC. 2. Contar con e.firma vigente. 3. Estar al corriente en el cumplimiento de sus obligaciones fiscales. 		
SEGUIMIENTO Y RESOLUCIÓN DEL TRÁMITE O SERVICIO		
¿Cómo puedo dar seguimiento al Trámite o Servicio?	¿El SAT llevará a cabo alguna inspección o verificación para emitir la resolución de este Trámite o Servicio?	
Ingrese a la Ventanilla Digital en la liga: https://www.ventanillaunica.gob.mx/vucem/index.htm l, con el número de folio asignado.	No.	
Resolución del Trámite o Servicio		
El oficio de autorización.		
Plazo máximo para que el SAT resuelva el Trámite o Servicio	Plazo máximo para que el SAT solicite información adicional	Plazo máximo para cumplir con la información solicitada
3 meses.	3 meses.	10 días hábiles.
¿Qué documento obtengo al finalizar el Trámite o Servicio?	¿Cuál es la vigencia del Trámite o Servicio?	
Oficio de respuesta a la solicitud.	Indefinida.	
CANALES DE ATENCIÓN		
Consultas y dudas	Quejas y denuncias	
<ul style="list-style-type: none"> • MarcaSAT: 55-62-72-27-28 y 55-87-74-48-87-28 para Estados Unidos y Canadá. • Atención personal en las Oficinas del SAT ubicadas en diversas ciudades del país, en un horario de atención de lunes a jueves de 8:30 horas a 16:00 horas, y viernes de 8:30 horas a 15:00 horas. • Las direcciones de las oficinas están disponibles en: https://www.sat.gob.mx/personas/directorio-nacional-de-modulos-de-servicios-tributarios • En los Módulos de Servicios Tributarios y Módulos SARE, el horario de atención se adapta, por lo que puede ser de 8:30 horas hasta las 14:30 horas. • Vía Chat: http://chatsat.mx/ 	<ul style="list-style-type: none"> • Quejas y Denuncias SAT: 55-88-52-22-22 y 84-42-87-38-03 para otros países. • Correo electrónico: denuncias@sat.gob.mx • SAT Móvil – Aplicación para celular, apartado Quejas y Denuncias. • En el Portal del SAT: https://www.sat.gob.mx/aplicacion/50409/presenta-tu-queja-o-denuncia • Teléfonos rojos ubicados en las Aduanas y las oficinas del SAT. 	
Información adicional		
<ol style="list-style-type: none"> 1. Los documentos exhibidos con anterioridad, que se encuentren vigentes al momento de una nueva solicitud, no deberán ser presentados nuevamente. 2. El plazo máximo para que el SAT resuelva el trámite o servicio, se computará a partir del cumplimiento de la totalidad de los requisitos y condiciones previstos en el presente 		
Fundamento jurídico		
Artículos 16 D de la Ley Aduanera, y las reglas 1.2.2. de las Reglas Generales de comercio Exterior y 2.8.7.1., 2.8.7.2., y el Anexo 19 de la Resolución Miscelánea Fiscal.		

...

129/LA Autorización de donación de mercancías al Fisco Federal que se encuentren en el extranjero a través de Ventanilla Digital (artículo 61, fracción XVII de la Ley).

Trámite ● Servicio ○	Descripción del Trámite o Servicio	Monto
	Presente esta solicitud de autorización de donación de mercancías al Fisco Federal que se encuentren en el extranjero a través de Ventanilla Digital.	● Gratuito ○ Pago de derechos Costo: \$
¿Quién puede solicitar el Trámite o Servicio?		¿Cuándo se presenta?
La Federación, las Entidades Federativas, los Municipios, las demarcaciones territoriales de la Ciudad de México, incluso sus órganos desconcentrados u organismos descentralizados; los organismos internacionales de los que México sea miembro de pleno derecho, siempre que los fines para los que dichos organismos fueron creados correspondan a las actividades por las que se puede obtener autorización para recibir donativos deducibles del ISR o demás personas morales con fines no lucrativos autorizadas para recibir donativos deducibles en los términos de la Ley del ISR.		En cualquier momento.
¿Dónde puedo presentarlo?		En el Portal del Servicio de Administración Tributaria, https://www.sat.gob.mx , accediendo a la Ventanilla Digital.
INFORMACIÓN PARA REALIZAR EL TRÁMITE O SERVICIO		
¿Qué tengo que hacer para realizar el Trámite o Servicio?		
<p>Ingrese a la Ventanilla Digital a través del Portal del SAT, https://www.sat.gob.mx, y realizar el procedimiento señalado.</p> <p>Se sugiere consultar el Manual de Usuario "Donación de mercancías al Fisco Federal que se encuentren en el extranjero" que se encuentra disponible en la Ventanilla Digital.</p>		
¿Qué requisitos debo cumplir?		
<p>1. Capturar solicitud:</p> <ul style="list-style-type: none"> a) Verificar los datos del contribuyente que arroja de manera automática. b) Registro de la donación: <ul style="list-style-type: none"> i) Datos generales del donante. ii) Datos del donatario. iii) Datos del representante legal del donatario. iv) Datos del representante legal autorizado para recibir la donación. v) Datos de la persona autorizada para oír y recibir notificaciones. vi) Manifiestos. c) Agregar individualmente las mercancías y capturar para cada una, todos los datos que se solicitan (También es posible descargar una plantilla en Excel para cargar de manera masiva la información de la mercancía, capturando en cada uno de los campos la información correspondiente). 		
<p>2. Anexar los siguientes requisitos:</p> <ul style="list-style-type: none"> a) Carta de donación dirigida a la Administración Central en Normatividad en Comercio Exterior y Aduanal signada por el donante en el extranjero con una antigüedad no mayor a 1 mes, en la que se deberá manifestar: <ul style="list-style-type: none"> i) El nombre, denominación o razón social y domicilio del donante residente en el extranjero, adjuntando el documento correspondiente con el que acredite lo manifestado, tal como: <ul style="list-style-type: none"> (1) Pasaporte emitido en el país de residencia en el extranjero, vigente. (2) Documento oficial de identidad, cédula de Identidad, cédula de ciudadanía, válido en el país de residencia, vigente, en el que se aprecie el nombre y firma. (3) En su caso, adjuntar el documento en el que se observe la constitución de la persona moral residente en el extranjero, junto con el documento que acredite la personalidad de 		

la representación legal de la persona que firma.

- ii) La voluntad expresa del donante de realizar la donación de mercancías al Fisco Federal, señalando como destinatario a la Federación, a las Entidades Federativas, a los Municipios, a las demarcaciones territoriales de la Ciudad de México, incluso sus órganos desconcentrados u organismos descentralizados; los organismos internacionales de los que México sea miembro de pleno derecho, siempre que los fines para los que dichos organismos fueron creados correspondan a las actividades por las que se puede obtener autorización para recibir donativos deducibles del ISR o demás personas morales con fines no lucrativos autorizadas para recibir donativos deducibles en los términos de la Ley del Impuesto Sobre la Renta, según corresponda, especificando la cantidad, unidad de medida comercial y descripción de la mercancía (materia constitutiva, uso o función), así como los elementos que ilustren y describan de manera detallada las características físicas y técnicas, en forma cuantitativa y cualitativa, de las mercancías y el destino final que se dará a las mismas.
- iii) Ser legítimo propietario de las mercancías objeto de la donación.
- iv) Que las mercancías objeto de donación se encuentran en buenas condiciones de uso.
- b) Cuando el donatario entregue las mercancías a un tercero, deberá adjuntar la autorización correspondiente, de conformidad con lo señalado en el artículo 82, sexto párrafo de la Ley del Impuesto Sobre la Renta.
- c) En su caso, señalar el nombre de tercero(s) a los que el donatario entregue las mercancías recibidas en donación y, la cantidad de mercancía que le(s) será entregada, adjuntando los siguientes documentos:
 - i) Carta de aceptación especificando los datos de la institución receptora y manifestación de la aceptación por parte de su representante legal, con una antigüedad no mayor a 1 mes, especificando la mercancía que recibirá.
 - ii) Documento con el que acredite la personalidad jurídica del representante legal del tercero.
- d) Tratándose de medicamentos, adicionalmente se debe presentar: el certificado de calidad, la licencia sanitaria o el aviso de funcionamiento del hospital o clínica al que va a ser donada la mercancía de acuerdo al servicio que proporciona; el aviso de responsabilidad sanitaria y copia de la cédula profesional del médico responsable de cada establecimiento, así como manifestar lo siguiente:
 - i) La fecha de caducidad, ingrediente activo, gramaje por unidad, tipo de medicamento y forma de presentación farmacéutica.
 - ii) La unidad de medida de tarifa, cantidad de unidad de medida de tarifa, unidad de medida comercial, cantidad de unidad de medida comercial, el país de origen y país de procedencia.

- iii) Nombre del fabricante.

De igual forma, para el caso de medicamentos, así como material de curación, reactivos y productos higiénicos y odontológicos en caso de que la caducidad del producto sea menor a 12 meses, estará sujeta al visto bueno por parte de la Secretaría de Salud, considerando la naturaleza del medicamento, y deberá presentar el plan de distribución de los insumos para la salud que garantice su administración en los pacientes o uso dentro de la fecha de caducidad, incluyendo el procedimiento de destrucción de los mismos. Para aquellos medicamentos que requieran de red o cadena fría para su distribución deberán contar, además, con los registros de su conservación durante el transporte y distribución hasta su entrega al consumidor.

Asimismo, se deberá anexar una carta compromiso sobre la distribución y utilización de los productos antes de su vencimiento.

- e) Tratándose de equipo e insumos médicos, adicionalmente a los requisitos de los numerales 1 al 4, se deberán presentar los catálogos, manuales de funcionamiento, información técnica y fotografías correspondientes, así como manifestar lo siguiente:
 - i) La unidad de medida de tarifa, cantidad de unidad de medida de tarifa, unidad de medida comercial, cantidad de unidad de medida comercial, el país de origen y país de procedencia.
 - ii) Nombre del fabricante.
 - iii) Certificado de calidad.
- f) Tratándose de fuentes de radiación, adicionalmente a los requisitos de los numerales 1 al 4, copia de la licencia sanitaria expedida por la Comisión Federal para la Protección contra Riesgos

Sanitarios, con el giro correspondiente.
i) En caso de aparatos de rayos X:
(1) Copia de la licencia sanitaria expedida por la Comisión Federal para la Protección contra Riesgos Sanitarios, con el giro correspondiente.
(2) Copia del Permiso de Responsable de Operación y Funcionamiento del equipo de rayos X.
ii) En caso de equipos usados:
(1) Documento equivalente certificado ante fedatario público (notario o corredor público) que indique que el equipo es usado.
(2) Fe de hechos ante notario o corredor público o su equivalente en el extranjero, de las garantías de efectividad y pruebas del correcto funcionamiento del equipo usado y que es apto para su uso.
iii) En caso de aparatos de rayos X usados:
(1) Original de los documentos probatorios que certifiquen el cumplimiento de la NOM-229-SSA1-2002, elaborados por el fabricante o el Asesor Especializado en Seguridad Radiológica autorizado por la Comisión Federal para la Protección contra Riesgos Sanitarios, firmados conjuntamente con el importador bajo protesta de decir verdad.
g) Tratándose de vehículos, adicionalmente a los requisitos de los numerales 1 al 4, se deberá presentar el título de propiedad a nombre del donante y fotografías, así como manifestar lo siguiente:
i) Año.
ii) Modelo.
iii) Número de pasajeros.
iv) Cilindrada en centímetros cúbicos.
v) Tipo de combustible.
vi) NIV.

¿Con qué condiciones debo cumplir?

1. Contar con e.firma vigente.
2. Estar al corriente en el cumplimiento de sus obligaciones fiscales.
3. Tratándose de camiones de transporte escolar, solo se podrán recibir en donación 5 vehículos por año, de conformidad con la regla 2.2.12, fracción I del "Acuerdo por el que la Secretaría de Economía emite Reglas y Criterios de Carácter General en Materia de Comercio Exterior", publicado en el Diario Oficial de la Federación el 31 de diciembre de 2012 y sus respectivas modificaciones.
4. Cumplir con lo siguiente:
 - a) Las mercancías no deben estar sujetas al pago de cuotas compensatorias.
 - b) El objeto social de la persona moral con fines no lucrativos autorizadas para recibir donativos deducibles en los términos de la Ley del Impuesto Sobre la Renta debe de ser congruente con el requerimiento básico por el cual se realiza la donación.
 - c) La autorización para recibir donativos deducibles en términos de la Ley del Impuesto Sobre la Renta debe estar vigente.
 - d) Que el donante acredite ser residente en el extranjero.

SEGUIMIENTO Y RESOLUCIÓN DEL TRÁMITE O SERVICIO

¿Cómo puedo dar seguimiento al Trámite o Servicio?	¿El SAT llevará a cabo alguna inspección o verificación para emitir la resolución de este Trámite o Servicio?
Comunicarse al teléfono 5802-1335, escribir al correo electrónico donacionesdelextranjero@sat.gob.mx o acudir personalmente a la Administración Central de Normatividad en Comercio Exterior y Aduanal.	No

Resolución del Trámite o Servicio

La resolución se emitirá siempre que se cumpla con todos los requisitos.

Plazo máximo para que el SAT	Plazo máximo para que el SAT solicite información	Plazo máximo para cumplir con
------------------------------	---	-------------------------------

resuelva el Trámite o Servicio	adicional	la información solicitada
3 meses.	1 mes.	10 días hábiles.
¿Qué documento obtengo al finalizar el Trámite o Servicio?	¿Cuál es la vigencia del Trámite o Servicio?	
Oficio de respuesta a la solicitud de autorización.	La autorización tendrá vigencia de un año, a partir de la fecha en que se emitió el oficio de la Administración Central de Normatividad en Comercio Exterior y Aduanal	
CANALES DE ATENCIÓN		
Consultas y dudas	Quejas y denuncias	
<ul style="list-style-type: none">• MarcaSAT: 55-62-72-27-28 y 55-87-74-48-87-28 para Estados Unidos y Canadá.• Atención personal en las Oficinas del SAT ubicadas en diversas ciudades del país, en un horario de atención de lunes a jueves de 8:30 horas a 16:00 horas, y viernes de 8:30 horas a 15:00 horas.• Las direcciones de las oficinas están disponibles en: https://www.sat.gob.mx/personas/directorio-nacional-de-modulos-de-servicios-tributarios• En los Módulos de Servicios Tributarios y Módulos de Apertura Rápida de Empresas el horario de atención se adapta, por lo que puede ser de 8:30 horas hasta las 14:30 horas.• Vía Chat: http://chatsat.mx/	<ul style="list-style-type: none">• Quejas y Denuncias SAT: 55-88-52-22-22 y 84-42-87-38-03 para otros países.• Correo electrónico: denuncias@sat.gob.mx• SAT Móvil – Aplicación para celular, apartado Quejas y Denuncias.• En el Portal del SAT: https://www.sat.gob.mx/aplicacion/50409/presenta-tu-queja-o-denuncia• Teléfonos rojos ubicados en las Aduanas y las oficinas del SAT.	
Información adicional		
<ol style="list-style-type: none">1. Transcurrido dicho plazo sin que se notifique la autorización que corresponda, se entenderá que la resolución es negativa.2. Si se detectan causas para no aceptar la donación, la Administración Central de Normatividad en Comercio Exterior y Aduanal comunicará el rechazo de la misma.3. Toda la documentación requerida para el presente trámite debe encontrarse en idioma español.4. El registro de la solicitud debe realizarse conforme a lo señalado en el Manual de Usuario “Donación de mercancías al Fisco Federal que se encuentren en el extranjero” que se encuentra disponible en la Ventanilla Digital.		
Fundamento jurídico		
Artículos 61, fracción XVII de la Ley Aduanera, 82 de la Ley de Impuesto Sobre la Renta, 51 de la Ley General de Protección Civil, 18, 32-D, 37, 69, 69-B del Código Fiscal de la Federación, 109, 164 del Reglamento de la Ley Aduanera, 8, 9 y 10 del Reglamento de la Ley General de Protección Civil, Acuerdo por el que la Secretaría de Economía emite Reglas y Criterios de Carácter General en Materia de Comercio Exterior 2.2.12., fracción I, Reglas Generales de Comercio Exterior 1.2.2., 3.3.12. y Resolución Miscelánea Fiscal 2.1.39.		

...

132/LA Autorización para quienes pretendan llevar a cabo procesos de elaboración, transformación o reparación, en el recinto fiscalizado estratégico.		
Trámite ● Servicio ○	Descripción del Trámite o Servicio	Monto
	Presente esta autorización cuando pretenda llevar a cabo procesos de elaboración, transformación o reparación en el régimen de recinto fiscalizado estratégico.	● Gratuito En caso de contar con la autorización a que refiere la ficha de trámite 116/LA
		○ Pago de derechos

		Costo: \$27,354.00 (veintisiete mil trescientos cincuenta y cuatro 00/100 m.n.), en caso de no contar con la autorización a que refiere la ficha 116/LA
¿Quién puede solicitar el Trámite o Servicio?		¿Cuándo se presenta?
Personas morales que tengan el uso o goce de inmuebles ubicados dentro del recinto fiscalizado estratégico habilitado.		Cuando lo requiera.
¿Dónde puedo presentarlo?	Ante la Oficialía de Partes de la Administración Central de Apoyo Jurídico de Aduanas, ubicada en Av. Hidalgo No. 77, Col. Guerrero, Alcaldía Cuauhtémoc, C.P. 06300, Ciudad de México en un horario de 9:00 a 18:00 horas de lunes a jueves y de 9:00 a 15:00 horas los viernes.	
INFORMACIÓN PARA REALIZAR EL TRÁMITE O SERVICIO		
¿Qué tengo que hacer para realizar el Trámite o Servicio?		
1. Acuda con la documentación del trámite ante la oficina de la autoridad mencionada en el apartado anterior. 2. Entregue la documentación a la autoridad encargada del trámite. 3. Reciba y conserve el escrito libre sellado, como acuse de recibo.		
¿Qué requisitos debo cumplir?		
1. Manifestación bajo protesta de decir verdad, que la persona moral cuenta con un capital social mínimo pagado de \$1'000,000.00 (un millón de pesos 00/100 m.n.), así como los accionistas que conforman el capital social al momento de presentar la solicitud de autorización. 2. Documento con el cual se acredite el legal uso o goce del inmueble y, en su caso, el instrumento público que lo soporte. 3. Manifestar en el escrito libre, el número de registro o autorización asignado en caso de encontrarse inscritas en el registro del despacho de mercancías de las empresas para efectuar importaciones mediante el procedimiento de revisión en origen o en el registro de empresas certificadas, o contar con autorización de depósito fiscal para el ensamble y fabricación de vehículos, o con Programa IMMEX, Empresas de Comercio Exterior o Empresas Altamente Exportadoras por parte de la Secretaría de Economía. 4. Descripción general de las actividades o servicios que se pretendan desarrollar dentro del inmueble.		
5. Programa de inversión, el cual contendrá los conceptos a desarrollar con motivo de las obras, instalaciones y/o adaptaciones a realizar, señalando el monto en moneda nacional de la respectiva inversión y los plazos en que se efectuarán las inversiones. El programa de inversión, deberá considerar los siguientes elementos: <ul style="list-style-type: none"> a) Delimitar el recinto fiscalizado estratégico conforme a los lineamientos que al efecto emita la Administración Central de Equipamiento e Infraestructura Aduanera. b) Infraestructura y equipamiento que facilite la revisión de mercancías, acorde al modelo de negocio que se pretenda desarrollar, así como la instalación del circuito cerrado de televisión y demás medios de control, conforme a los lineamientos emitidos por la Administración Central de Equipamiento e Infraestructura Aduanera, los cuales se pueden consultar en la siguiente liga: http://omawww.sat.gob.mx/aduanasPortal/Paginas/Documents/tramites_autorizaciones/recintos_fiscalizados/LinInfCtrSegOperRFE.pdf. Respecto al equipo a instalar, deberán precisar el número de unidades que lo integran, sus características y, en su caso, su ubicación dentro de las áreas que correspondan, así como el valor unitario del equipo en moneda nacional		
6. Planos en formato PDF y Autocad, en los que se identifique la superficie en que se pretenda operar el régimen de recinto fiscalizado estratégico, conforme a los lineamientos emitidos por la Administración Central de Equipamiento e Infraestructura Aduanera, los cuales se pueden consultar en la siguiente liga: http://omawww.sat.gob.mx/aduanasPortal/Paginas/Documents/tramites_autorizaciones/recintos_fiscalizados/LinInfCtrSegOperRFE.pdf		

7. Manifestación bajo protesta de decir verdad, que tanto la empresa como sus accionistas, cuentan con solvencia económica, capacidad técnica, administrativa y financiera para destinar mercancías al régimen de recinto fiscalizado estratégico. En su caso, se podrá presentar una certificación del Presidente del Consejo de Administración o del Administrador Único de la empresa solicitante, en el que manifieste bajo protesta de decir verdad, lo anterior.
8. Documentación con la cual se acredite que la persona que suscribe la solicitud, cuenta con poder para actos de administración.
9. Anexar una descripción detallada del proceso productivo que incluya la capacidad instalada de la empresa para procesar las mercancías que se destinen al régimen aduanero de recinto fiscalizado estratégico.
10. Anexar un listado que contenga la descripción comercial, así como la descripción, fracción arancelaria conforme a la Tarifa de la Ley de los Impuestos Generales de Importación y de Exportación y número de identificación comercial, de los productos que resultarían de los procesos de elaboración, transformación o reparación, así como para cada uno de ellos, la descripción comercial y fracción arancelaria conforme a la Tarifa de la Ley de los Impuestos Generales de Importación y de Exportación y número de identificación comercial de las mercancías que se destinen al régimen de recinto fiscalizado estratégico para llevar a cabo dichos procesos.

¿Con qué condiciones debo cumplir?

1. Estar inscrito y activo en el RFC.
2. Contar con e.firma vigente.
3. Estar al corriente en el cumplimiento de sus obligaciones fiscales.
4. Las personas morales deberán estar constituidas conforme a las leyes mexicanas.

SEGUIMIENTO Y RESOLUCIÓN DEL TRÁMITE O SERVICIO

¿Cómo puedo dar seguimiento al Trámite o Servicio?	¿El SAT llevará a cabo alguna inspección o verificación para emitir la resolución de este Trámite o Servicio?
Mediante correo electrónico: apoyojuridico_1@sat.gob.mx, con el nombre del solicitante, fecha y folio de recepción.	No.

Resolución del Trámite o Servicio

La autoridad aduanera analizará la información recibida y resolverá la petición a través de la oficialía de partes de la Administración Central de Apoyo Jurídico de Aduanas.

Plazo máximo para que el SAT resuelva el Trámite o Servicio	Plazo máximo para que el SAT solicite información adicional	Plazo máximo para cumplir con la información solicitada
3 meses.	3 meses.	10 días hábiles.

¿Qué documento obtengo al finalizar el Trámite o Servicio?	¿Cuál es la vigencia del Trámite o Servicio?
Oficio de respuesta.	Se homologa con la vigencia de su concesión o autorización para prestar los servicios de manejo, almacenaje y custodia de mercancías de comercio exterior.

CANALES DE ATENCIÓN

Consultas y dudas	Quejas y denuncias
<ul style="list-style-type: none"> • MarcaSAT: 55-62-72-27-28 y 55-87-74-48-87-28 para Estados Unidos y Canadá. • Atención personal en las Oficinas del SAT ubicadas en diversas ciudades del país, en un horario de atención de lunes a jueves de 8:30 horas a 16:00 horas, y viernes de 8:30 horas a 15:00 horas. • Las direcciones de las oficinas están disponibles en: https://www.sat.gob.mx/personas/directorio- 	<ul style="list-style-type: none"> • Quejas y Denuncias SAT: 55-88-52-22-22 y 84-42-87-38-03 para otros países. • Correo electrónico: denuncias@sat.gob.mx • SAT Móvil – Aplicación para celular, apartado Quejas y Denuncias. • En el Portal del SAT: https://www.sat.gob.mx/aplicacion/50409/presenta-tu-queja-o-denuncia • Teléfonos rojos ubicados en las Aduanas y las

nacional-de-modulos-de-servicios-tributarios <ul style="list-style-type: none"> En los Módulos de Servicios Tributarios y Módulos SARE, el horario de atención se adapta, por lo que puede ser de 8:30 horas hasta las 14:30 horas. Vía Chat: http://chatsat.mx/ 	oficinas del SAT.
Información adicional	
El plazo máximo para que el SAT resuelva el trámite o servicio, se computará a partir del cumplimiento de la totalidad de los requisitos y condiciones previstos en el presente.	
Fundamento jurídico	
Artículos 14-D, 100, 100-A, 135-A y 135-B de la Ley Aduanera, 40, inciso ñ) de la Ley Federal de Derechos y las reglas 1.1.4., 1.2.2., 4.8.1., 4.8.5., de las Reglas Generales de Comercio Exterior y 2.8.7.1., 2.8.7.2., y el Anexo 19 de la Resolución Miscelánea Fiscal.	

133/LA Autorización para destinar mercancías al régimen de recinto fiscalizado estratégico para personas morales que cuenten con concesión o autorización para prestar los servicios de manejo, almacenaje y custodia de mercancías de comercio exterior.

Trámite ● Servicio ○	Descripción del Trámite o Servicio	Monto
	Presente esta autorización, así como su prórroga, cuando pretenda destinar mercancías al régimen de recinto fiscalizado estratégico, cuando se trate de personas morales que cuenten con concesión o autorización para prestar los servicios de manejo, almacenaje y custodia de mercancías de comercio exterior.	○ Gratuito ● Pago de derechos Costo: \$27,354.00 (veintisiete mil trescientos cincuenta y cuatro 00/100 m.n.)
¿Quién puede solicitar el Trámite o Servicio?		¿Cuándo se presenta?
Personas morales que cuenten con concesión o autorización para prestar los servicios de manejo, almacenaje y custodia de mercancías de comercio exterior.		La autorización, cuando lo requiera. En el caso de prórroga, durante los últimos 2 años de vigencia de la autorización y por lo menos con 15 días anteriores al vencimiento de la misma.
¿Dónde puedo presentarlo?		Ante la Oficialía de Partes de la Administración Central de Apoyo Jurídico de Aduanas, ubicada en Av. Hidalgo No. 77, Col. Guerrero, Alcaldía Cuauhtémoc, C.P. 06300, Ciudad de México en un horario de 9:00 a 18:00 horas de lunes a jueves y de 9:00 a 15:00 horas los viernes.
INFORMACIÓN PARA REALIZAR EL TRÁMITE O SERVICIO		
¿Qué tengo que hacer para realizar el Trámite o Servicio?		
1. Acuda con la documentación del trámite ante la oficina de la autoridad mencionada en el apartado anterior. 2. Entregue la documentación a la autoridad encargada del trámite. 3. Reciba y conserve el escrito libre sellado, como acuse de recibo.		
¿Qué requisitos debo cumplir?		
1. Manifestar en el escrito libre, el número de registro o autorización asignado en caso de encontrarse inscritas en el registro del despacho de mercancías de las empresas para efectuar importaciones mediante el procedimiento de revisión en origen o en el registro de empresas certificadas, o contar con autorización de depósito fiscal para el ensamble y fabricación de vehículos, o con Programa IMMEX, Empresas de Comercio Exterior o Empresas Altamente Exportadoras por parte de la Secretaría de Economía. 2. Descripción general de las actividades o servicios que se pretendan desarrollar dentro del inmueble. 3. Programa de inversión, el cual contendrá los conceptos a desarrollar con motivo de las obras, instalaciones y/o adaptaciones a realizar, señalando el monto en moneda nacional de la respectiva inversión y los plazos en que se efectuarán las inversiones.		

El programa de inversión, deberá considerar los siguientes elementos:

- a) Delimitar el recinto fiscalizado estratégico conforme a los lineamientos que al efecto emita la Administración Central de Equipamiento e Infraestructura Aduanera.
- b) Infraestructura y equipamiento que facilite la revisión de mercancías, acorde al modelo de negocio que se pretenda desarrollar, así como la instalación del circuito cerrado de televisión y demás medios de control, conforme a los lineamientos emitidos por la Administración Central de Equipamiento e Infraestructura Aduanera, los cuales se pueden consultar en la siguiente liga: http://omawww.sat.gob.mx/aduanasPortal/Paginas/Documents/tramites_autorizaciones/recintos_fiscalizados/LinInfCtrSegOperRFE.pdf.

Respecto al equipo a instalar, deberán precisar el número de unidades que lo integran, sus características y, en su caso, su ubicación dentro de las áreas que correspondan, así como el valor unitario del equipo en moneda nacional

4. Planos en formato PDF y Autocad, en los que se identifique la superficie en que se pretenda operar el régimen de recinto fiscalizado estratégico, conforme a los lineamientos emitidos por la Administración Central de Equipamiento e Infraestructura Aduanera, los cuales se pueden consultar en la liga a que se refiere el numeral anterior.
5. Manifestación bajo protesta de decir verdad, que tanto la empresa como sus accionistas, cuentan con solvencia económica, capacidad técnica, administrativa y financiera para destinar mercancías al régimen de recinto fiscalizado estratégico. En su caso, se podrá presentar una certificación del Presidente del Consejo de Administración o del Administrador Único de la empresa solicitante, en el que manifieste bajo protesta de decir verdad, lo anterior.
6. Documentación con la cual se acredite que la persona que suscribe la solicitud, cuenta con poder para actos de administración.
7. Se deberá acreditar como mínimo un capital social pagado de \$1'000,000.00 (un millón de pesos 00/100 m.n.).
8. Anexar una descripción detallada del proceso productivo que incluya la capacidad instalada de la empresa para procesar las mercancías que se destinen al régimen aduanero de recinto fiscalizado estratégico.
9. Anexar un listado que contenga la descripción comercial, así como la descripción, fracción arancelaria conforme a la Tarifa de la Ley de los Impuestos Generales de Importación y de Exportación y en su caso, el número de identificación comercial de los productos que resultarían de los procesos de elaboración, transformación o reparación, así como para cada uno de ellos, la descripción comercial, fracción arancelaria conforme a la Tarifa de la Ley de los Impuestos Generales de Importación y de Exportación y, en su caso, el número de identificación comercial de las mercancías que se destinen al régimen de recinto fiscalizado estratégico para llevar a cabo dichos procesos.

¿Con qué condiciones debo cumplir?

1. Estar inscrito y activo en el RFC.
2. Contar con e.firma vigente.
3. Estar al corriente en el cumplimiento de sus obligaciones fiscales.
4. Las personas morales deberán estar constituidas conforme a las leyes mexicanas.
5. Copia del recibo de pago de derechos con el sello digital o el original del comprobante de pago de la institución de que se trate, realizado a través del esquema electrónico e5cinco.
Podrá obtener la hoja de ayuda para el pago de derechos en la siguiente liga: <https://aplicacionesc.mat.sat.gob.mx/e5cinco/>.

SEGUIMIENTO Y RESOLUCIÓN DEL TRÁMITE O SERVICIO

¿Cómo puedo dar seguimiento al Trámite o Servicio?	¿El SAT llevará a cabo alguna inspección o verificación para emitir la resolución de este Trámite o Servicio?
Mediante correo electrónico: apoyojuridico_1@sat.gob.mx , con el nombre del solicitante, fecha y folio de recepción.	No.

Resolución del Trámite o Servicio

La autoridad aduanera analizará la información recibida y resolverá la petición a través de la oficialía de

partes de la Administración Central de Apoyo Jurídico de Aduanas.		
Plazo máximo para que el SAT resuelva el Trámite o Servicio	Plazo máximo para que el SAT solicite información adicional	Plazo máximo para cumplir con la información solicitada
3 meses.	3 meses.	10 días hábiles.
¿Qué documento obtengo al finalizar el Trámite o Servicio?	¿Cuál es la vigencia del Trámite o Servicio?	
Oficio de respuesta.	Se homologa con la vigencia de su concesión o autorización para prestar los servicios de manejo, almacenaje y custodia de mercancías de comercio exterior.	

CANALES DE ATENCIÓN

Consultas y dudas	Quejas y denuncias
<ul style="list-style-type: none"> • MarcaSAT: 55-62-72-27-28 y 01-87-74-48-87-28 para Estados Unidos y Canadá. • Atención personal en las Oficinas del SAT ubicadas en diversas ciudades del país, en un horario de atención de lunes a jueves de 8:30 horas a 16:00 horas, y viernes de 8:30 horas a 15:00 horas. • Las direcciones de las oficinas están disponibles en: https://www.sat.gob.mx/personas/directorio-nacional-de-modulos-de-servicios-tributarios • En los Módulos de Servicios Tributarios y Módulos SARE, el horario de atención se adapta, por lo que puede ser de 8:30 horas hasta las 14:30 horas. • Vía Chat: http://chatsat.mx/ 	<ul style="list-style-type: none"> • Quejas y Denuncias SAT: 55-88-52-22-22 y 84-42-87-38-03 para otros países. • Correo electrónico: denuncias@sat.gob.mx • SAT Móvil – Aplicación para celular, apartado Quejas y Denuncias. • En el Portal del SAT: https://www.sat.gob.mx/aplicacion/50409/presenta-tu-queja-o-denuncia • Teléfonos rojos ubicados en las Aduanas y las oficinas del SAT.

Información adicional

1. El plazo máximo para que el SAT resuelva el trámite o servicio, se computará a partir del cumplimiento de la totalidad de los requisitos y condiciones previstos en el presente.
2. Los derechos se pagarán anualmente por el trámite, y en su caso, deberá realizar el pago por el otorgamiento de la autorización para destinar mercancías bajo el régimen de recinto fiscalizado estratégico para su administración.

Fundamento jurídico

Artículos 14, 14-A, 14-D, 100, 100-A, 135-A y 135-B de la Ley Aduanera, 40, inciso ñ) de la Ley Federal de Derechos, las reglas 1.1.4., 1.2.2., y 4.8.1. de las Reglas Generales de Comercio Exterior y 2.8.7.1., 2.8.7.2., y el Anexo 19 de la Resolución Miscelánea Fiscal.

...

141/LA Solicitud de inscripción en el padrón de exportadores sectorial.		
Trámite ● Servicio ○	Descripción del Trámite o Servicio Solicita tu registro en el Padrón de Exportadores Sectorial.	Monto ● Gratuito ○ Pago de derechos Costo: \$
¿Quién puede solicitar el Trámite o Servicio? Cualquier persona física o moral que requiera exportar mercancías listadas en el Apartado B, del Anexo 10 de las Reglas Generales de Comercio Exterior.		¿Cuándo se presenta? Cuando lo requiera.
¿Dónde puedo presentarlo?		<ul style="list-style-type: none"> • En cualquiera de las Administraciones Desconcentradas de Servicios al Contribuyente. • Por servicio de mensajería o correo certificado y en la Oficialía de Partes de la Administración General de Servicios al Contribuyente.
INFORMACIÓN PARA REALIZAR EL TRÁMITE O SERVICIO		

¿Qué tengo que hacer para realizar el Trámite o Servicio?	
1.	Llena el formato A6 denominado "Autorización de inscripción para el padrón de exportadores sectorial (Regla 1.3.7.)", del Anexo 1 de las Reglas Generales de Comercio Exterior.
2.	Presenta en las oficinas de la autoridad el formato señalado en el numeral anterior, adjuntando la documentación a que se refiere la presente ficha de trámite.
¿Qué requisitos debo cumplir?	
1.	Manifestación con firma autógrafa del interesado o representante legal, en la que se declare bajo protesta de decir verdad, la lista de documentos que se anexan a la solicitud y asentando la veracidad de la misma.
2.	Tratándose de las mercancías listadas en el Sector 8 "Minerales de hierro y sus concentrados" del Apartado B del Anexo 10 de las Reglas Generales de Comercio Exterior, deberás anexar a tu solicitud: <ul style="list-style-type: none"> a) Copia del documento que compruebe la validación del folio otorgado por la Secretaría de Medio Ambiente y Recursos Naturales, de la autorización en materia de impacto ambiental y de la autorización de cambio de uso de suelo en terrenos forestales; a nombre de la persona física o moral solicitante. b) Copia del título de concesión minera otorgado por la Dirección General de Minas o, en su caso, del contrato de explotación, acreditando su inscripción en el Registro Público de Minería y que se encuentra al corriente en el pago de derechos. c) Copia del permiso previo de exportación emitido por la Secretaría de Economía, vigente.
3.	Tratándose de las mercancías listadas en el Sector 9 "Oro, plata y cobre" del Apartado B, del Anexo 10 de las Reglas Generales de Comercio Exterior, deberás anexar a tu solicitud: <ul style="list-style-type: none"> a) Copia del testimonio o de la escritura pública, en que conste el contrato o constitución de la sociedad y, copia de la inscripción ante el Registro Público que corresponda. b) Declaración firmada bajo protesta de decir verdad por el representante o apoderado legal de la persona moral, en la que se exprese la fecha, procedencia del producto aurífero, platero o de cobre anexando para tales efectos la razón social, el RFC de sus principales proveedores por concepto de venta del producto terminado o semi-terminado a exportar. c) Para el caso de exportación de las fracciones arancelarias y números de identificación comercial 7404.00.03.01, 7404.00.03.02, 7404.00.03.99, además se deberá cumplir con los requisitos establecidos en el numeral 4.
4.	Tratándose de las mercancías listadas en los Sectores 10 "Plásticos", 11 "Caucho", 12 "Madera y papel", 13 "Vidrio", 14 "Hierro y Acero" y 15 "Aluminio" del Apartado B, del Anexo 10 de las Reglas Generales de Comercio Exterior, se deberá cumplir con lo siguiente a la solicitud: <ul style="list-style-type: none"> a) Enlista el nombre completo y la clave del RFC válida de los socios, accionistas y representantes legales actuales de la empresa, conforme a lo que se tenga asentado en las actas protocolizadas ante Fedatario Público; quienes deberán encontrarse registrados y activos ante el RFC. En caso de que la información de los socios y accionistas no se encuentren actualizadas en el RFC deberán proporcionar su información en términos de la ficha de trámite 295/CFF "Aviso de actualización de socios o accionistas" del Anexo 1-A de la Resolución Miscelánea Fiscal vigente. Cuando la información del representante legal no se encuentre actualizada en el RFC, podrá presentar un caso de aclaración, con la etiqueta de "Representante Legal PISE" adjuntando la documentación que acredite su representación legal con los requisitos previstos en las disposiciones fiscales. En caso de tener socios o accionistas extranjeros, no obligados a inscribirse en el RFC, proporciona el número de folio del caso de aclaración mediante el cual se presentó la Forma Oficial 96 "Relación de Socios, Accionistas o Asociados residentes en el extranjero", del Anexo 1 de la Resolución Miscelánea Fiscal. La información debe ser coincidente con el archivo .txt. Considera que la autoridad fiscal verificará que la persona física o moral que promueve, los socios, accionistas y representantes legales nacionales cuenten con opinión positiva del cumplimiento de sus obligaciones fiscales vigente, al momento de la resolución del trámite. b) Relaciona el domicilio de bodegas y sucursales donde se mantendrán las mercancías importadas. Dichos domicilios deberán encontrarse registrados y localizables ante el RFC. En el supuesto de contar con un tercero encargado de otorgar el servicio de almacenaje o que la mercancía se envíe directamente al cliente, indica su nombre o razón social, la clave del RFC válida y el domicilio donde se mantendrán las mercancías importadas, domicilio que deberá encontrarse localizado en las bases de datos del RFC a cargo del SAT. c) Enlista el nombre completo, la clave del RFC válida y número de seguridad social del personal al cual el contribuyente actualmente expide el CFDI por concepto de sueldos y salarios.

<p>En caso de que se haya contratado a un tercero para la administración de los trabajadores, indica el nombre, denominación o razón social y la clave del RFC válida de dicho contribuyente.</p> <p>d) Información del uso industrial de la mercancía a exportar. Actividad económica y técnica que consiste en transformar materia prima y convertirla en otros productos, así como los procesos productivos que realiza a la mercancía a exportar.</p> <p>e) Relación que contenga la denominación o razón social y en su caso el ID Fiscal o su equivalente de los principales clientes en el extranjero del exportador.</p> <p>f) Relación que contenga el nombre o denominación o razón social y, en su caso, el RFC válido de los transportistas contratados para el traslado de la mercancía a exportar.</p> <p>g) Relación que contenga nombre, domicilio, RFC válido o, en su caso, el ID fiscal o equivalente de sus proveedores.</p> <p>Lo establecido en los incisos anteriores, deberá cumplirse adjuntado en un dispositivo de almacenamiento para equipo electrónico (CD, USB, etc.) con archivos de texto plano conforme a lo establecido en la Guía de trámites para Padrones que se encuentra publicada en el Portal del SAT, en el minisito del padrón de importadores y exportadores que se encuentra en la siguiente dirección: http://omawww.sat.gob.mx/PadronImportadoresExportadores/Paginas/index.html</p>

¿Con qué condiciones debo cumplir?

1. Estar inscrito y activo en el RFC.
2. Contar con e.firma vigente.
3. Estar al corriente en el cumplimiento de sus obligaciones fiscales.
4. El domicilio fiscal deberá encontrarse como localizado en el RFC o en proceso de verificación.
5. No encontrarse en el listado de empresas publicadas por el SAT en términos de los artículos 69 y 69-B, cuarto párrafo, del Código Fiscal de la Federación, con excepción de lo dispuesto en la fracción VI, del referido artículo 69.
6. El estatus del buzón tributario deberá encontrarse como "Validado".
7. Para el caso de la solicitud de inscripción en los Sectores 1 "Alcohol, alcohol desnaturalizado y mieles incristalizables", 2 "Cerveza", 3 "Tequila", 4 "Bebidas alcohólicas fermentadas (vinos)", 5 "Bebidas alcohólicas destiladas (licores)", 6 "Cigarros y tabacos labrados" y 7 "Bebidas energéticas, así como concentrados polvos y jarabes para preparar bebidas energéticas" del apartado B, del Anexo 10 de las Reglas Generales de Comercio Exterior, deberá haber presentado la "Declaración informativa múltiple del impuesto especial sobre producción y servicios (Multi-IEPS)" de la Resolución Miscelánea Fiscal, de la mercancía que desee exportar.

SEGUIMIENTO Y RESOLUCIÓN DEL TRÁMITE O SERVICIO

¿Cómo puedo dar seguimiento al Trámite o Servicio?	¿El SAT llevará a cabo alguna inspección o verificación para emitir la resolución de este Trámite o Servicio?
A través del Portal del SAT, accediendo al minisito del Padrón de Importadores y Exportadores, apartado de consulta de resultados, dentro del menú de material adicional, con el número de folio que le fue proporcionado al presentar su solicitud.	No.

Resolución del Trámite o Servicio

Se emitirá resolución en un plazo de 10 días hábiles, contados a partir del día siguiente a la recepción de la solicitud.

No procederá la inscripción cuando no cumplas con lo establecido en el artículo 87 del Reglamento de la Ley Aduanera o la regla 1.3.7., o en ambos, así como en el formato A6, del Anexo 1 de las Reglas Generales de Comercio Exterior y la presente ficha; o te encuentres suspendido del padrón.

En caso de que la solicitud sea rechazada el contribuyente deberá subsanar las inconsistencias observadas y presentar nuevamente su solicitud conforme a la presente ficha y la regla 1.3.7. de las Reglas Generales de Comercio Exterior.

Plazo máximo para que el SAT resuelva el Trámite o Servicio	Plazo máximo para que el SAT solicite información adicional	Plazo máximo para cumplir con la información solicitada
10 días hábiles.	La autoridad no requerirá la presentación de documentación adicional.	No aplica.
¿Qué documento obtengo al finalizar el		¿Cuál es la vigencia del Trámite o Servicio?

Trámite o Servicio?	
Se emite oficio de resolución.	Indefinida.
CANALES DE ATENCIÓN	
Consultas y dudas	Quejas y denuncias
<ul style="list-style-type: none"> • MarcaSAT: 55-62-72-27-28 y 55-87-74-48-87-28 para Estados Unidos y Canadá opciones 7-3. • Atención personal en las Oficinas del SAT ubicadas en diversas ciudades del país, en los días y horarios que se establecen en la siguiente dirección electrónica: https://sat.gob.mx/personas/directorio-nacional-de-modulos-de-servicios-tributarios • Vía Chat: http://chatsat.mx/ 	<ul style="list-style-type: none"> • Quejas y Denuncias SAT: 55-88-52-22-22 y 84-42-87-38-03 para otros países. • Correo electrónico: denuncias@sat.gob.mx • SAT Móvil – Aplicación para celular, apartado Quejas y Denuncias. • En el Portal del SAT: https://www.sat.gob.mx/aplicacion/50409/presenta-tu-queja-o-denuncia • Teléfonos rojos ubicados en las Aduanas y las oficinas del SAT.

Información adicional	
<p>1. Una vez ingresado el trámite, cuando el interesado requiera aportar información o documentación adicional para que sea considerada antes de que se resuelva la solicitud de inscripción, se podrá enviar un caso de aclaración denominado INSCRIPCION_PGIYSE_EXS, en un plazo no mayor a 2 días, contados a partir del registro de su solicitud, a través de Internet en el Portal del SAT, accediendo al Apartado de: Trámites del RFC/Importadores y Exportadores/Complementa tus trámites del Padrón de: Importadores, Importadores de Sectores Específicos y Exportadores Sectorial, conforme a la Guía rápida para la operación de casos de aclaración, orientación y servicio o solicitud, en relación a trámites del Padrón de Importadores, y Exportadores Sectorial, publicada en el Portal del SAT, en el minisitio del padrón de importadores y exportadores que se encuentra en la siguiente dirección: http://omawww.sat.gob.mx/PadronImportadoresExportadores/Paginas/index.html, en el cual podrás encontrar aparte guías, reglas, instructivos e información relacionada con el trámite. Además de la presente opción, podrá presentarla directamente ante la Administración General de Servicios al Contribuyente.</p> <p>2. Cualquier duda, aclaración o consulta relacionada con su trámite podrá realizarla a través de caso de aclaración tal como se precisa en el párrafo anterior.</p>	

Fundamento jurídico	
<p>Artículos 59, fracción IV de la Ley Aduanera, 87 del Reglamento de la Ley Aduanera, 19, fracción XI de la Ley del Impuesto Especial sobre Producción y Servicios, 27, 29, 32-D, 69 y 69-B del Código Fiscal de la Federación, las reglas 1.3.3., 1.3.7. y los Anexos 1 y 10 de las Reglas Generales de Comercio Exterior y el Anexo 1-A de la Resolución Miscelánea Fiscal.</p>	

142/LA Solicitud para dejar sin efectos la suspensión en el Padrón de Exportadores Sectorial.		
Trámite <input checked="" type="radio"/>	Descripción del Trámite o Servicio	Monto
Servicio <input type="radio"/>	Solicitar la reinscripción en el Padrón de Exportadores Sectorial.	<input checked="" type="radio"/> Gratuito <input type="radio"/> Pago de derechos Costo: \$
¿Quién puede solicitar el Trámite o Servicio?		¿Cuándo se presenta?
Las personas físicas y morales que hayan sido suspendidas en el Padrón de Exportadores Sectorial.		Cuando lo requiera.
¿Dónde puedo presentarlo?		<ul style="list-style-type: none"> • En cualquiera de las Administraciones Desconcentradas de Servicios al Contribuyente. • Por servicio de mensajería o correo certificado y en la Oficialía de Partes de la Administración General de Servicios

	al Contribuyente.
INFORMACIÓN PARA REALIZAR EL TRÁMITE O SERVICIO	
¿Qué tengo que hacer para realizar el Trámite o Servicio?	
1.	Llena el formato A6 denominado "Autorización de inscripción para el padrón de exportadores sectorial (Regla 1.3.7.)", del Anexo 1 de las Reglas Generales de Comercio Exterior.
2.	Presenta en las oficinas de la autoridad el formato señalado en el punto anterior, junto con la documentación a que se refiere la presente ficha de trámite.
¿Qué requisitos debo cumplir?	
1.	Manifestación con firma autógrafa del interesado o representante legal, en la que se declare bajo protesta de decir verdad, la lista de documentos que se anexan a la solicitud y asentando la veracidad de la misma.
2.	Tratándose de las mercancías listadas en el Sector 8 "Minerales de hierro y sus concentrados" del Apartado B del Anexo 10 de las Reglas Generales de Comercio Exterior, deberás anexar a tu solicitud: <ul style="list-style-type: none"> a) Copia del documento que compruebe la validación del folio otorgado por la Secretaría de Medio Ambiente y Recursos Naturales, de la autorización en materia de impacto ambiental y de la autorización de cambio de uso de suelo en terrenos forestales; a nombre de la persona física o moral solicitante. b) Copia del título de concesión minera otorgado por la Dirección General de Minas o, en su caso, del contrato de explotación, acreditando su inscripción en el Registro Público de Minería y que se encuentra al corriente en el pago de derechos. c) Copia del permiso previo de exportación emitido por la Secretaría de Economía, vigente.
3.	Tratándose de las mercancías listadas en el Sector 9 "Oro, plata y cobre" del Apartado B del Anexo 10 de las Reglas Generales de Comercio Exterior, deberás anexar a tu solicitud: <ul style="list-style-type: none"> a) Copia del testimonio o de la escritura pública, en que conste el contrato o constitución de la sociedad y, copia de la inscripción ante el Registro Público que corresponda. b) Declaración firmada bajo protesta de decir verdad por el representante o apoderado legal de la persona moral, en la que se exprese la fecha, procedencia del producto aurífero, platero o de cobre anexando para tales efectos la razón social, el RFC de sus principales proveedores por concepto de venta del producto terminado o semi-terminado a exportar. c) Para el caso de exportación de las fracciones arancelarias y números de identificación comercial 7404.00.03.01, 7404.00.03.02, 7404.00.03.99, además se deberá cumplir con los requisitos establecidos en el numeral 4.
4.	Tratándose de las mercancías listadas en los Sectores 10 "Plásticos", 11 "Caucho", 12 "Madera y papel", 13 "Vidrio", 14 "Hierro y Acero" y 15 "Aluminio" del Apartado B, del Anexo 10 de las Reglas Generales de Comercio Exterior, se deberá cumplir con lo siguiente a la solicitud: <ul style="list-style-type: none"> a) Enlista el nombre completo y la clave del RFC válida de los socios, accionistas y representantes legales actuales de la empresa, conforme a lo que se tenga asentado en las actas protocolizadas ante Fedatario Público; quienes deberán encontrarse registrados y activos ante el RFC. En caso de que la información de los socios y accionistas no se encuentren actualizadas en el RFC deberán proporcionar su información en términos de la ficha de trámite 295/CFF "Aviso de actualización de socios o accionistas" del Anexo 1-A de la Resolución Miscelánea Fiscal vigente. Cuando la información del representante legal no se encuentre actualizada en el RFC, podrá presentar un caso de aclaración, con la etiqueta de "Representante Legal PISE" adjuntando la documentación que acredite su representación legal con los requisitos previstos en las disposiciones fiscales. En caso de tener socios o accionistas extranjeros, no obligados a inscribirse en el RFC, proporciona el número de folio del caso de aclaración mediante el cual se presentó la Forma Oficial 96 "Relación de Socios, Accionistas o Asociados residentes en el extranjero", del Anexo 1 de la Resolución Miscelánea Fiscal. La información debe ser coincidente con el archivo .txt. Considera que la autoridad fiscal verificará que la persona física o moral que promueve, los socios, accionistas y representantes legales nacionales cuenten con opinión positiva del cumplimiento de sus obligaciones fiscales vigente, al momento de la resolución del trámite. b) Relaciona el domicilio de bodegas y sucursales donde se mantendrán las mercancías

<p>importadas. Dichos domicilios deberán encontrarse registrados y localizables ante el RFC.</p> <p>En el supuesto de contar con un tercero encargado de otorgar el servicio de almacenaje o que la mercancía se envíe directamente al cliente, indica su nombre o razón social, la clave del RFC válida y el domicilio donde se mantendrán las mercancías importadas, domicilio que deberá encontrarse localizado en las bases de datos del RFC a cargo del SAT.</p>	
<p>c) Enlista el nombre completo, la clave del RFC válida y número de seguridad social del personal al cual el contribuyente actualmente expide el CFDI por concepto de sueldos y salarios.</p> <p>En caso de que se haya contratado a un tercero para la administración de los trabajadores, indica el nombre, denominación o razón social y la clave del RFC válida de dicho contribuyente.</p>	
<p>d) Información del uso industrial de la mercancía a exportar. Actividad económica y técnica que consiste en transformar materia prima y convertirla en otros productos, así como los procesos productivos que realiza a la mercancía a exportar.</p>	
<p>e) Relación que contenga la denominación o razón social y en su caso el ID Fiscal o su equivalente de los principales clientes en el extranjero del exportador.</p>	
<p>f) Relación que contenga el nombre o denominación o razón social y, en su caso, el RFC válido de los transportistas contratados para el traslado de la mercancía a exportar.</p>	
<p>g) Relación que contenga nombre, domicilio, RFC válido o, en su caso, el ID fiscal o equivalente de sus proveedores.</p>	
<p>Lo establecido en los incisos anteriores, deberá cumplirse adjuntado en un dispositivo de almacenamiento para equipo electrónico (CD, USB, etc.) con archivos de texto plano conforme a lo establecido en la Guía de trámites para Padrones que se encuentra publicada en el Portal del SAT, en el minisitio del padrón de importadores y exportadores que se encuentra en la siguiente dirección: http://omawww.sat.gob.mx/PadronImportadoresExportadores/Paginas/index.html</p>	
<p>5. Se deberá anexar copia legible de la documentación con la que acredite que se subsana(n) la(s) causal(es) por la(s) que fue suspendido del Padrón de Exportadores Sectorial.</p>	

¿Con qué condiciones debo cumplir?

1. Estar inscrito y activo en el RFC.
2. Contar con e.firma vigente.
3. Estar al corriente en el cumplimiento de sus obligaciones fiscales.
4. El domicilio fiscal deberá encontrarse como localizado en el RFC o en proceso de verificación.
5. No encontrarse en el listado de empresas publicadas por el SAT en términos de los artículos 69 y 69-B, cuarto párrafo, del Código Fiscal de la Federación, con excepción de lo dispuesto en la fracción VI, del referido artículo 69.
6. El estatus del buzón tributario deberá encontrarse como "Validado".
7. Para el caso de la solicitud de inscripción en los Sectores 1 "Alcohol, alcohol desnaturalizado y mieles incristalizables", 2 "Cerveza", 3 "Tequila", 4 "Bebidas alcohólicas fermentadas (vinos)", 5 "Bebidas alcohólicas destiladas (licores)", 6 "Cigarros y tabacos labrados" y 7 "Bebidas energéticas, así como concentrados polvos y jarabes para preparar bebidas energéticas" del apartado B del Anexo 10 de las Reglas Generales de Comercio Exterior, deberá haber presentado la "Declaración informativa múltiple del impuesto especial sobre producción y servicios (Multi-IEPS)" de la Resolución Miscelánea Fiscal, de la mercancía que desee exportar.

SEGUIMIENTO Y RESOLUCIÓN DEL TRÁMITE O SERVICIO

¿Cómo puedo dar seguimiento al Trámite o Servicio?	¿El SAT llevará a cabo alguna inspección o verificación para emitir la resolución de este Trámite o Servicio?
A través del Portal del SAT, accediendo al minisitio del Padrón de Importadores y Exportadores, apartado de consulta de resultados, dentro del menú de material adicional, con el número de folio que le fue proporcionado al presentar su solicitud.	No.

Resolución del Trámite o Servicio

Se emitirá resolución en un plazo de 10 días hábiles, contados a partir del día siguiente a la recepción de la solicitud.
No procederá la inscripción cuando no cumplas con lo establecido en el artículo 87 del Reglamento de la

Ley Aduanera y/o la regla 1.3.7., así como en el formato A6, del Anexo 1 de las Reglas Generales de Comercio Exterior y la presente ficha.

En caso de que la solicitud sea rechazada el contribuyente deberá subsanar las inconsistencias observadas y presentar nuevamente su solicitud conforme a la presente ficha y la regla 1.3.7. de las Reglas Generales de Comercio Exterior.

Plazo máximo para que el SAT resuelva el Trámite o Servicio	Plazo máximo para que el SAT solicite información adicional	Plazo máximo para cumplir con la información solicitada
10 días hábiles.	La autoridad no requerirá la presentación de documentación adicional.	No aplica.
¿Qué documento obtengo al finalizar el Trámite o Servicio?	¿Cuál es la vigencia del Trámite o Servicio?	
Se emite oficio de resolución.	Indefinida.	

CANALES DE ATENCIÓN

Consultas y dudas	Quejas y denuncias
<ul style="list-style-type: none"> • MarcaSAT: 55-62-72-27-28 y 55-87-74-48-87-28 para Estados Unidos y Canadá opciones 7-3. • Atención personal en las Oficinas del SAT ubicadas en diversas ciudades del país, en los días y horarios que se establecen en la siguiente dirección electrónica: https://sat.gob.mx/personas/directorio-nacional-de-modulos-de-servicios-tributarios • Vía Chat: http://chatsat.mx/ 	<ul style="list-style-type: none"> • Quejas y Denuncias SAT: 55-88-52-22-22 y 84-42-87-38-03 para otros países. • Correo electrónico: denuncias@sat.gob.mx • SAT Móvil – Aplicación para celular, apartado Quejas y Denuncias. • En el Portal del SAT: https://www.sat.gob.mx/aplicacion/50409/presenta-tu-queja-o-denuncia • Teléfonos rojos ubicados en las Aduanas y las oficinas del SAT.

Información adicional

1. Una vez ingresado el trámite, cuando el interesado requiera aportar información o documentación adicional para que sea considerada antes de que se resuelva la solicitud de inscripción, se podrá enviar un caso de aclaración denominado REINCORPORACION_PGIYSE_EXS, en un plazo no mayor a 2 días, contados a partir del registro de su solicitud, a través de Internet en el Portal del SAT, accediendo al Apartado de: Trámites del RFC/Importadores y Exportadores/Complementa tus trámites del Padrón de: Importadores, Importadores de Sectores Específicos y Exportadores Sectorial, conforme a la Guía rápida para la operación de casos de aclaración, orientación y servicio o solicitud, en relación a trámites del Padrón de Importadores, y Exportadores Sectorial, publicada en el Portal del SAT, en el minisitio del padrón de importadores y exportadores que se encuentra en la siguiente dirección: <http://omawww.sat.gob.mx/PadronImportadoresExportadores/Paginas/index.html>, en el cual podrás encontrar aparte guías, reglas, instructivos e información relacionada con el trámite. Además de la presente opción, podrá presentarla directamente ante la Administración General de Servicios al Contribuyente.
2. Cualquier duda, aclaración o consulta relacionada con su trámite podrá realizarla a través de caso de aclaración tal como se precisa en el numeral anterior.

Fundamento jurídico

Artículos 59, fracción IV, de la Ley Aduanera, 87 del Reglamento de la Ley Aduanera, 19, fracción XI, de la Ley del Impuesto Especial sobre Producción y Servicios, 27, 29, 32-D, 69 y 69-B del Código Fiscal de la Federación, las reglas 1.3.3., 1.3.7. y los Anexos 1 y 10 de las Reglas Generales de Comercio Exterior y el Anexo 1-A de la Resolución Miscelánea Fiscal.

...

145/LA Solicitud para la conexión al Sistema Automatizado Aduanero Integral a efecto de transmitir la información a que se refieren las reglas 1.9.8. o 1.9.9.

Trámite ● Servicio ○	Descripción del Trámite o Servicio	Monto
	Presente esta solicitud cuando se requiera la conexión al Sistema Automatizado Aduanero Integral para realizar la transmisión de la información de las mercancías transportadas en vía marítima y del manifiesto de carga, según corresponda.	● Gratuito ○ Pago de derechos Costo: \$

¿Quién puede solicitar el Trámite o Servicio?		¿Cuándo se presenta?	
Asociaciones o cámaras gremiales a las que pertenezcan los agentes navieros, generales o consignatarios de buques, agentes de carga internacional o las personas que cuenten con la autorización para prestar los servicios de prevalidación electrónica de datos, contenidos en los pedimentos.		Cuando lo requiera.	
¿Dónde puedo presentarlo?		Ante la Oficialía de Partes de la Administración Central de Modernización Aduanera, ubicada en Avenida Hidalgo 77, Módulo IV, Piso 1, Colonia Guerrero, Alcaldía Cuauhtémoc, Código Postal 06300, Ciudad de México.	
INFORMACIÓN PARA REALIZAR EL TRÁMITE O SERVICIO			
¿Qué tengo que hacer para realizar el Trámite o Servicio?			
<ol style="list-style-type: none"> 1. Acuda con la documentación del trámite ante la oficina de la autoridad mencionada en el apartado anterior. 2. Entregue la documentación a la autoridad encargada del trámite. 3. Reciba y conserve el escrito libre sellado, como acuse de recibo. 			
¿Qué requisitos debo cumplir?			
<ol style="list-style-type: none"> 1. En el escrito libre deberá manifestar que actualmente proporciona o que desea proporcionar el servicio de transmisión de información a que se refiere la regla 1.9.8. y/o 1.9.9. 2. Copia certificada de su acta constitutiva. 3. Copia certificada del poder notarial con el que se acrediten las facultades de la persona que firme la solicitud. 4. Documento con el que se acredite que los asociados o agremiados son empresas de transportación marítima, agente de carga internacional, de agentes navieros generales, consignatarios de buques o de agentes de carga internacional según corresponda. 			
¿Con qué condiciones debo cumplir?			
<ol style="list-style-type: none"> 1. Cumplir con lo establecido en la Guía de Operación para Conexión con Entidades Externas o Terceros al SAT, que puedes consultar en la liga: http://omawww.sat.gob.mx/aduanasPortal/Paginas/index.html#!/Conexiones_con_Terceros 2. Estar inscrito y activo en el RFC. 3. Contar con e.firma vigente. 4. Estar al corriente en el cumplimiento de sus obligaciones fiscales. 			
SEGUIMIENTO Y RESOLUCIÓN DEL TRÁMITE O SERVICIO			
¿Cómo puedo dar seguimiento al Trámite o Servicio?		¿El SAT llevará a cabo alguna inspección o verificación para emitir la resolución de este Trámite o Servicio?	
A través del buzón de correo enlaceterceros.aga@sat.gob.mx		No.	
Resolución del Trámite o Servicio			
A través del buzón de correo enlaceterceros.aga@sat.gob.mx , se informará el seguimiento y se solicitará que se ejecuten las pruebas del tipo TELNET y TRACERT, con las cuales se validará junto con la Administración General de Comunicaciones y Tecnologías de la Información, la correcta configuración del flujo de comunicación solicitado.			
Plazo máximo para que el SAT resuelva el Trámite o Servicio	Plazo máximo para que el SAT solicite información adicional	Plazo máximo para cumplir con la información solicitada	
No aplica.	No aplica.	No aplica.	
¿Qué documento obtengo al finalizar el Trámite o Servicio?		¿Cuál es la vigencia del Trámite o Servicio?	
Acuse de recibo.		Trámite conclusivo.	
CANALES DE ATENCIÓN			

Consultas y dudas	Quejas y denuncias
<ul style="list-style-type: none"> Atención personal en las Oficinas del SAT ubicadas en Avenida Hidalgo, número 77, C.P. 06300 Colonia Guerrero, Alcaldía Cuauhtémoc, Ciudad de México, en un horario de atención de lunes a jueves de 9:00 a 17:00 horas, y viernes de 9:00 a 14:00 horas. 	<ul style="list-style-type: none"> Quejas y Denuncias SAT: 55-88-52-22-22 y 84-42-87-38-03 para otros países. Correo electrónico: denuncias@sat.gob.mx SAT Móvil – Aplicación para celular, apartado Quejas y Denuncias. En el Portal del SAT: https://www.sat.gob.mx/aplicacion/50409/presenta-tu-queja-o-denuncia Teléfonos rojos ubicados en las Aduanas y las oficinas del SAT.
Información adicional	
No aplica.	
Fundamento jurídico	
Artículos 6, 10, 20-II-III, VII, 36, de la Ley Aduanera, 18, 19, 20, 40, del Reglamento de la Ley Aduanera, las reglas 1.9.8. y 1.9.9., de las Reglas Generales de Comercio Exterior.	

146/LA Aviso para dejar sin efectos la suspensión para operar el Sistema Electrónico Aduanero para el despacho de mercancías.		
Trámite ● Servicio ○	Descripción del Trámite o Servicio	Monto
	Presente el aviso cuando requiera ser reactivado en el Sistema Electrónico Aduanero por haber sido aplicada la suspensión para operar en el Sistema Electrónico Aduanero para el despacho de mercancías a que se refiere el artículo 184-C de la Ley.	● Gratuito ○ Pago de derechos Costo: \$
¿Quién puede solicitar el Trámite o Servicio?		¿Cuándo se presenta?
Agentes aduanales e importadores.		Cuando lo requiera, una vez que haya sido aplicada la suspensión para operar en el Sistema Electrónico Aduanero para el despacho de mercancías a que se refiere el artículo 184-C de la Ley.
¿Dónde puedo presentarlo?		Ante la autoridad que se encuentre ejerciendo sus facultades de comprobación.
INFORMACIÓN PARA REALIZAR EL TRÁMITE O SERVICIO		
¿Qué tengo que hacer para realizar el Trámite o Servicio?		
1. Acuda con la documentación del trámite ante la oficina de la autoridad mencionada en el apartado anterior. 2. Entregue la documentación a la autoridad encargada del trámite. 3. Reciba y conserve el escrito libre sellado, como acuse de recibo.		
¿Qué requisitos debo cumplir?		
1. Documento en el que conste el depósito efectuado mediante cuenta aduanera de garantía que cubra la totalidad del monto, de conformidad con la "Resolución que establece el mecanismo para garantizar el pago de contribuciones en mercancías sujetas a precios estimados por la Secretaría de Hacienda y Crédito Público", publicada en el DOF el 28 de febrero de 1994 y sus posteriores modificaciones y atendiendo a lo establecido en la regla 1.6.28 de las Reglas Generales de Comercio Exterior. 2. La rectificación del pedimento correspondiente, con la correcta declaración de la clasificación de las mercancías.		
¿Con qué condiciones debo cumplir?		
1. Estar inscrito y activo en el RFC. 2. Contar con e.firma vigente. 3. Estar al corriente en el cumplimiento de sus obligaciones fiscales.		

SEGUIMIENTO Y RESOLUCIÓN DEL TRÁMITE O SERVICIO		
¿Cómo puedo dar seguimiento al Trámite o Servicio?		¿El SAT llevará a cabo alguna inspección o verificación para emitir la resolución de este Trámite o Servicio?
En las oficinas de la autoridad que se encuentre ejerciendo sus facultades de comprobación.		No.
Resolución del Trámite o Servicio		
Si cumples con los requisitos y condiciones señaladas, la autoridad competente dejará sin efectos la suspensión en el Sistema Electrónico Aduanero. En caso de que el aviso sea rechazado, la autoridad competente te comunicará su improcedencia a la dirección de correo electrónico que hayas señalado para recibir notificaciones.		
Plazo máximo para que el SAT resuelva el Trámite o Servicio	Plazo máximo para que el SAT solicite información adicional	Plazo máximo para cumplir con la información solicitada
5 días hábiles.	5 días hábiles.	5 días hábiles.
¿Qué documento obtengo al finalizar el Trámite o Servicio?		¿Cuál es la vigencia del Trámite o Servicio?
Oficio de respuesta, en caso que el aviso sea rechazado.		Trámite conclusivo.
CANALES DE ATENCIÓN		
Consultas y dudas		Quejas y denuncias
<ul style="list-style-type: none"> Atención personal en las Oficinas del SAT ubicadas en Avenida Hidalgo, número 77, C.P. 06300 Colonia Guerrero, Alcaldía Cuauhtémoc, Ciudad de México, en un horario de atención de lunes a jueves de 9:00 a 17:00 horas, y viernes de 9:00 a 14:00 horas. 		<ul style="list-style-type: none"> Quejas y Denuncias SAT: 55-88-52-22-22 y 84-42-87-38-03 para otros países. Correo electrónico: denuncias@sat.gob.mx SAT Móvil – Aplicación para celular, apartado Quejas y Denuncias. En el Portal del SAT: https://www.sat.gob.mx/aplicacion/50409/presenta-tu-queja-o-denuncia Teléfonos rojos ubicados en las Aduanas y las oficinas del SAT.
Información adicional		
El plazo de 5 días para que el SAT resuelva el Trámite o Servicio comenzará a correr a partir de la presentación del aviso ante las oficinas de la autoridad que se encuentre ejerciendo sus facultades de comprobación.		
Fundamento jurídico		
Artículo 184-C de la Ley Aduanera, Resolución que establece el mecanismo para garantizar el pago de contribuciones en mercancías sujetas a precios estimados por la Secretaría de Hacienda y Crédito Público. publicada en el DOF el 28 de febrero de 1994 y sus posteriores modificaciones y las reglas 1.4.15. y 1.6.28. de las Reglas Generales de Comercio Exterior.		

Atentamente,

Ciudad de México, a 16 de diciembre de 2020.- La Jefa del Servicio de Administración Tributaria, **Raquel Buenrostro Sánchez**.- Rúbrica.

SECRETARÍA DE ENERGÍA

PROYECTO de Norma Oficial Mexicana PROY-NOM-022-ENER/SE-2020, Eficiencia energética y requisitos de seguridad al usuario para aparatos de refrigeración comercial autocontenidos. Límites, métodos de prueba y etiquetado.

Al margen un sello con el Escudo Nacional, que dice: Estados Unidos Mexicanos.- Secretaría de Energía.- Comisión Nacional para el Uso Eficiente de la Energía.- Comité Consultivo Nacional de Normalización para la Preservación y Uso Racional de los Recursos Energéticos (CCNNPURRE).

PROYECTO DE NORMA OFICIAL MEXICANA PROY-NOM-022-ENER/SE-2020, EFICIENCIA ENERGÉTICA Y REQUISITOS DE SEGURIDAD AL USUARIO PARA APARATOS DE REFRIGERACIÓN COMERCIAL AUTOCONTENIDOS. LÍMITES, MÉTODOS DE PRUEBA Y ETIQUETADO.

ODÓN DEMÓFILO DE BUEN RODRÍGUEZ, Presidente del Comité Consultivo Nacional de Normalización para la Preservación y Uso Racional de los Recursos Energéticos (CCNNPURRE) y Director General de la Comisión Nacional para el Uso Eficiente de la Energía y ALFONSO GUATI ROJO SÁNCHEZ, Director General de Normas y Presidente del Comité Consultivo Nacional de Normalización de la Secretaría de Economía (CCONNSE), con fundamento en los artículos con fundamento en los artículos 33, fracción X, 34, fracciones II, XIII y XXXIII de la Ley Orgánica de la Administración Pública Federal; 4 de la Ley Federal de Procedimiento Administrativo; 17, 18, fracciones V, XIV y XIX y 36, fracción IX de la Ley de Transición Energética; 38, fracciones II y IV, 39, fracción V, 40 fracciones I, XII y XVIII, 41 y 47 fracción IV y penúltimo párrafo, de la Ley Federal sobre Metrología y Normalización; 28, 31 y 34 del Reglamento de la Ley Federal sobre Metrología y Normalización, y 22, fracciones I, IV, IX, X, XXI y XXV del Reglamento Interior de la Secretaría de Economía; 2 apartado F, fracción II, 8, fracciones XIV, XV y XXX, 39 y 40 del Reglamento Interior de la Secretaría de Energía y en el artículo Único, fracciones I y II del Acuerdo por el que se delegan en el Director General de la Comisión Nacional para el Uso Eficiente de la Energía, las facultades que se indican, publicado en el Diario Oficial de la Federación el día 21 de julio de 2014; y

CONSIDERANDO

Que el presente proyecto de Norma Oficial Mexicana se sometió a consideración, y fue aprobado por el Comité Consultivo Nacional de Normalización para la Preservación y Uso Racional de los Recursos Energéticos, en su Quincuagésima Octava Sesión Ordinaria del 17 de junio de 2020, así como por el Comité Consultivo Nacional de Normalización de la Secretaría de Economía, en su Tercera Sesión Extraordinaria del 18 de junio de 2020. Lo anterior, con el fin de llevar a cabo su publicación en el Diario Oficial de la Federación y someterlo a consulta pública, de conformidad con el artículo 47, fracción I de la Ley Federal sobre Metrología y Normalización y 33 párrafo primero de su Reglamento, a efecto de que los interesados, dentro de los sesenta días naturales contados, a partir de la fecha de su publicación en el Diario Oficial de la Federación, presenten sus comentarios ante el CCNNPURRE, ubicado en: Av. Revolución No. 1877, Colonia Loreto, Alcaldía Álvaro Obregón, Ciudad de México, CP. 01090, correo electrónico: norma.morales@conuee.gob.mx o ante el CCONNSE, ubicado en: Pachuca 189, Colonia Condesa, Alcaldía Cuauhtémoc, CP. 06140, Ciudad de México, al correo electrónico alfonso.guati@economia.gob.mx, para que, en los términos de la ley de la materia, se consideren en el seno de los Comités que lo propusieron.

Asimismo, de acuerdo a lo dispuesto por el artículo 45 de la Ley Federal sobre Metrología y Normalización, la Manifestación de Impacto Regulatorio relacionada con el Proyecto de Norma Oficial Mexicana PROY-NOM-022-ENER/SE-2020, Eficiencia energética y requisitos de seguridad al usuario para aparatos de refrigeración comercial autocontenidos. Límites, métodos de prueba y etiquetado, estará a disposición del público para su consulta en el domicilio de los Comités antes señalados.

Por lo expuesto y fundado, se expide para consulta pública el siguiente:

PROYECTO DE NORMA OFICIAL MEXICANA PROY-NOM-022-ENER/SE-2020, EFICIENCIA ENERGÉTICA Y REQUISITOS DE SEGURIDAD AL USUARIO PARA APARATOS DE REFRIGERACIÓN COMERCIAL AUTOCONTENIDOS. LÍMITES, MÉTODOS DE PRUEBA Y ETIQUETADO.

Sufragio Efectivo. No Reección

Ciudad de México, a 18 de junio de 2020.- El Presidente del Comité Consultivo Nacional de Normalización para la Preservación y Uso Racional de los Recursos Energéticos (CCNNPURRE) y Director General de la Comisión Nacional para el Uso Eficiente de la Energía, **Odón Demófilo de Buen Rodríguez**.- Rúbrica.- El Presidente del Comité Consultivo Nacional de Normalización de la Secretaría de Economía (CCONNSE) y Director General de Normas de la Secretaría de Economía, **Alfonso Guati Rojo Sánchez**.- Rúbrica.

Este proyecto de Norma Oficial Mexicana fue elaborado en el Comité Consultivo Nacional de Normalización para la Preservación y Uso Racional de los Recursos Energéticos (CCNNPURRE) y el Comité Consultivo Nacional de Normalización de la Secretaría de Economía (CCONNSE), con la colaboración de los siguientes organismos, instituciones y empresas:

- Asesoría y Pruebas a Equipo Eléctrico y Electrónico S.A. de C.V.;
- Asociación de Normalización y Certificación, A.C.;
- Asociación Nacional de Fabricantes para la Industria de la Refrigeración;
- Criotec, S.A. de C.V.;
- Dirección General de Gestión de la Calidad del Aire y Registro de Emisiones y Transferencia de Contaminantes, SEMARNAT;
- Fideicomiso para el Ahorro de Energía Eléctrica;
- Imbera, S.A. de C.V.;
- Maskiner México;
- Metalfrio Solutions México, S.A. de C.V.;
- Metaplus, S.A. de C.V.;
- ONNERA México S.A. de C.V.;
- Procuraduría Federal del Consumidor;
- Refrigeración Ojeda S.A. de C.V.

CONTENIDO

1. Objetivo y Campo de aplicación
2. Referencias
3. Definiciones
 - 3.1 Abatimiento de temperatura (Pull-Down)
 - 3.2 Accesorio
 - 3.3 Aislamiento principal
 - 3.4 Aislamiento reforzado
 - 3.5 Aislamiento suplementario (aislamiento de protección)
 - 3.6 Aparato
 - 3.7 Aparato estacionario
 - 3.8 Aparato clase 0
 - 3.9 Aparato clase 0I
 - 3.10 Aparato clase I
 - 3.11 Aparato clase II
 - 3.12 Aparato clase III
 - 3.13 Autocontenidos
 - 3.14 Carga normal
 - 3.15 Circulación forzada de aire
 - 3.16 Congelador
 - 3.17 Conservador de bolsas con hielo
 - 3.18 Consumo de energía por litro
 - 3.19 Control de temperatura

- 3.20 Cordón de alimentación
- 3.22 Corriente nominal o corriente asignada
- 3.22 Corta circuito térmico
- 3.23 Cuerpo
- 3.24 Dispositivo de control térmico o dispositivo de protección térmica
- 3.25 Doble aislamiento
- 3.26 Enfriador
- 3.27 Frecuencia nominal
- 3.28 Funcionamiento normal
- 3.29 Herramienta
- 3.30 Intervalo de tensiones nominales o intervalo de tensiones asignadas
- 3.31 Operación continua o normal
- 3.32 Parte accesible
- 3.33 Parte desmontable
- 3.34 Parte no desmontable
- 3.35 Parte viva
- 3.36 Placa fría
- 3.37 Polietileno de Tereftalato (PET)
- 3.38 Potencia nominal de entrada o potencia asignada
- 3.39 Refrigerante
- 3.40 Refrigerante inflamable
- 3.41 Sistema de refrigeración de aire forzado
- 3.42 Sistema de refrigeración de placas frías
- 3.43 Sistema de refrigeración híbrido
- 3.44 Tensión extra baja de seguridad (SELV)
- 3.45 Tensión nominal
- 3.46 Vitrina
- 3.47 Volumen refrigerado útil
- 4. Clasificación
- 5. Requisitos y métodos de prueba
 - 5.1 Eficiencia energética
 - 5.2 Abatimiento de temperatura (Pull-Down)
 - 5.3 Seguridad al usuario
- 6. Muestreo
- 7. Criterios de aceptación
 - 7.1 Eficiencia energética
 - 7.2 Abatimiento de temperatura (Pull-Down)
 - 7.3 Seguridad al usuario
- 8. Etiquetado y marcado
 - 8.1 Etiquetado
 - 8.2 Marcado

9. Vigilancia
10. Procedimiento de evaluación de la conformidad
11. Concordancia con normas internacionales

Apéndices

Apéndice A (Normativo) Figuras

Apéndice B (Normativo) Definición del sistema de medición

Apéndice C (Normativo) Determinación del volumen refrigerado útil

Apéndice D (Normativo) Colocación de los medidores de la velocidad del aire

Apéndice E (Normativo) Carga y colocación de sensores de los aparatos de prueba

Apéndice F (Normativo) Circuito para medición de corrientes de fuga

Figuras

FIGURA 1. Ejemplo de etiqueta para aparatos de refrigeración comercial autocontenidos

FIGURA 2. Dedo de prueba articulado

FIGURA 3. Aguja de prueba

FIGURA 4. Probeta de prueba

FIGURA 5. Diagrama para la medición de corriente de fuga a la temperatura de operación para equipos monofásicos Clase II

FIGURA 6. Aparatos distintos de Clase II monofásicos

FIGURA 7. Aparatos de Clase II trifásicos

FIGURA 8. Diagrama para la medición de la corriente de fuga a la temperatura de operación de aparatos distintos de Clase II trifásicos

Tablas

TABLA 1. Valores límite de consumo de energía por litro para aparatos de refrigeración comercial y de uso médico autocontenidos

TABLA 2. Dimensiones y masa de los bloques

TABLA 3. Intervalos de desempeño

TABLA 4. Límite de tiempo para prueba de Abatimiento de Temperatura

TABLA 5. Desviaciones permitidas en potencia

TABLA 6. Incremento de temperatura permisible

TABLA 7. Valores límite para corriente de fuga

TABLA 8. Tensión de prueba

TABLA 9. Resistencia de aislamiento

TABLA 10. Límites de temperatura

TABLA 11. Clasificación de las familias considerando el tipo de producto y la capacidad útil de refrigeración

TABLA B.1. Instrumentos de medición y grado de exactitud

TABLA B.2. Variaciones permisibles en los parámetros medidos

12. Bibliografía
13. Transitorios

1. Objetivo y Campo de aplicación

Este proyecto de Norma Oficial Mexicana establece los límites de consumo máximo de energía eléctrica por litro de volumen refrigerado útil y el método de prueba para verificar su cumplimiento, los requisitos de seguridad al usuario y los métodos de prueba para determinar su cumplimiento, así como los requisitos de etiquetado y marcado. Aplica a los siguientes aparatos de refrigeración comercial autocontenidos, Clase I alimentados con energía eléctrica, nuevos, usados y reconstruidos.

Con capacidades mínimas según el tipo de aparato y de acuerdo con Tabla 1, que se comercialicen en los Estados Unidos Mexicanos.

Tipo de aparato	Capacidad mínima (litros)
• Enfriadores verticales con una o más puertas	25
• Enfriadores horizontales	50
• Congeladores horizontales, incluye equipo médico	50
• Congeladores verticales, incluye equipo médico	50
• Vitrinas cerradas	100
• Conservadores de bolsas con hielo	100

Se excluyen del campo de aplicación los siguientes productos:

- Enfriadores con despachadores de bebidas: cerveza, agua, vino, etc.
- Equipos remotos.
- Enfriadores sin puerta o cortina de aire.
- Enfriadores o conservadores de vino.
- Enfriador/congeladores combinados o dos en uno.
- Cuartos o Cámaras de enfriar o congelar.
- Mesas frías y/o mesas de preparación de alimentos.

Para los aparatos que queden fuera del alcance del presente proyecto de Norma y se encuentren dentro del campo de aplicación de la NOM-003-SCFI o la que la cancele, deberán cumplir con las especificaciones correspondientes de dicha NOM.

2. Referencias

Para la correcta aplicación de este proyecto de Norma Oficial Mexicana, deben consultarse y aplicarse las siguientes normas vigentes o las que en su caso las sustituyan:

- **NOM-008-SCFI-2002**, Sistema General de Unidades de Medida, publicada en el Diario Oficial de la Federación el 27 de noviembre de 2002.
- **NOM-024-SCFI-2013**, Información comercial para empaques, instructivos y garantías de los productos electrónicos, eléctricos y electrodomésticos, publicada en el Diario Oficial de la Federación el 8 de agosto de 2013.
- **NOM-106-SCFI-2017**, Características de diseño y condiciones de uso de la Contraseña Oficial., publicada en el Diario Oficial de la Federación el 8 de septiembre de 2017.
- **NOM-003-SCFI-2014**, Productos eléctricos - Especificaciones de seguridad, publicada en el Diario Oficial de la Federación el 28 de mayo de 2015.

3. Definiciones

Para efectos de este proyecto de Norma Oficial Mexicana se establecen las siguientes definiciones. Cuando se usen los términos tensión y corriente debe entenderse que se trata de magnitudes eléctricas y de valores eficaces (raíz cuadrática media, rcm).

Donde se utilice el término motor, incluye también a las unidades de accionamiento magnético.

3.1 Abatimiento de temperatura (Pull-Down)

Tiempo que un enfriador vertical u horizontal con circulación forzada de aire, tarda en enfriar la carga de prueba, partiendo de las condiciones del cuarto de prueba que se indican, hasta llegar a los valores de temperatura máxima y promedio que se especifican en la Tabla 3.

3.2 Accesorio

Herramienta o utensilio auxiliar de un aparato de refrigeración que no afecta su funcionamiento.

3.3 Aislamiento principal

Aislamiento que se aplica a las partes vivas destinado a proveer protección básica contra el choque eléctrico.

3.4 Aislamiento reforzado

Aislamiento único que se aplica a las partes vivas el cual proporciona un grado de protección contra el choque eléctrico equivalente al doble aislamiento bajo las condiciones que se especifican en esta norma.

NOTA - Esto no implica que el aislamiento sea homogéneo. El aislamiento puede comprender varias capas que no puedan probarse individualmente como aislamiento suplementario o aislamiento principal.

3.5 Aislamiento suplementario (aislamiento de protección)

Aislamiento independiente que se aplica además del aislamiento principal, con el fin de asegurar la protección contra el choque eléctrico en el caso de una falla del aislamiento principal.

3.6 Aparato

Refrigeradores comerciales autocontenidos que se indican en el Capítulo 1.

3.6.1 Aparato de Refrigeración comercial.

Aparato para uso comercial que enfría o congela o conserva por medio de un sistema refrigerante alimentado con energía eléctrica para la conservación de productos.

3.6.2 Aparato de Refrigeración de uso médico.

Aparato para uso médico que congela por medio de un sistema refrigerante alimentado con energía eléctrica para la conservación de biológicos y medicamentos.

3.7 Aparato estacionario

Aparato que se instala en un lugar fijo, que no tiene ruedas ni asideras para facilitar su movimiento.

3.8 Aparato clase 0

Aparato en el cual la protección contra el choque eléctrico recae en partes accesibles conductoras, si las hay, al conductor de protección en el alambrado fijo únicamente sobre aislamiento principal; esto implica que no hay medios para la conexión de la instalación recayendo la protección en el caso de una falla del aislamiento principal sobre el entorno.

Nota: los aparatos clase 0 tienen un envoltorio de material aislante que puede formar una parte o todo el aislamiento principal, o un envoltorio de metal el cual está separado de las partes vivas mediante un aislamiento adecuado. Si un aparato con un envoltorio de material aislante tiene prevista la puesta a tierra para las partes interiores, se considera aparato clase I o aparato clase 0I

3.9 Aparato clase 0I

Aparato que tiene por lo menos aislamiento principal en su totalidad y que está provisto de una terminal de puesta a tierra, pero con un cordón de alimentación sin conductor de puesta a tierra y una clavija sin contacto para puesta a tierra.

3.10 Aparatos clase I

Aparato en el cual la protección contra el choque eléctrico no recae sobre el aislamiento principal solamente si no que incluye una medida de seguridad adicional, mediante la cual las partes accesibles conductoras se conectan al conductor de protección (puesta a tierra) en el alambrado fijo de la instalación, de forma que las partes accesibles conductoras no puedan llegar a ser vivas en el caso de una falla del aislamiento principal.

3.11 Aparatos clase II

Aparato en el cual la protección contra el choque eléctrico no recae sobre el aislamiento principal solamente, sino en el cual se prevén medidas de seguridad adicionales, como un doble aislamiento o aislamiento reforzado, que no incluye medios de puesta a tierra y no depende de las condiciones de la instalación.

NOTA 1 - Dicho aparato puede ser de uno de los tipos siguientes:

Un aparato con un envolvente de material aislante duradero y sustancialmente continuo que envuelve todas las partes metálicas, a excepción de las partes pequeñas, como placas de características, tornillos y remaches, que se aíslan de las partes vivas mediante aislamiento equivalente, por lo menos, al aislamiento reforzado; dicho aparato se denomina un aparato clase II con cubierta aislante;

Un aparato con un envolvente metálico sustancialmente continuo, en el cual el doble aislamiento o aislamiento reforzado se utiliza en su totalidad; se denomina un aparato clase II con cubierta metálica;

Un aparato que es una combinación de aparato clase II con cubierta aislante y un aparato clase II con cubierta metálica.

NOTA 2 - El envolvente de un aparato clase II con cubierta aislante puede formar parte del total del aislamiento suplementario o del aislamiento reforzado.

NOTA 3 - Si un aparato que tiene doble aislamiento o aislamiento reforzado incorpora dispositivos de puesta a tierra, se considera aparato clase I o clase 0I.

3.12 Aparatos clase III

Aparato en el cual la protección contra el choque eléctrico recae sobre la de seguridad y en el cual no se generan tensiones superiores a éstas.

NOTA - Puede requerirse alimentación a tensión extra-baja adicionalmente el aislamiento principal cuando se alimenta a tensión extra-baja de seguridad (SELV).

3.13 Autocontenidos

Aparatos que tienen integrado en su gabinete un circuito cerrado de refrigeración (incluye la unidad condensadora) ensamblado permanentemente desde fábrica.

3.14 Carga normal

Carga eléctrica que debe aplicarse a un aparato de refrigeración, de tal forma que el esfuerzo impuesto corresponda a aquel que ocurre bajo condiciones de uso normal, teniendo en cuenta cualquier indicación de operación a corto tiempo o todos sus accesorios eléctricos operando como en uso normal, si los hay.

3.15 Circulación forzada de aire

Sistema de enfriamiento que requiere el paso forzado del aire interior del aparato a través del evaporador, mediante un ventilador.

3.16 Congelador

Aparato diseñado para mantener una temperatura menor o igual a -18°C y se clasifica en:

3.16.1 Congelador Horizontal

Cuyo acceso se hace a través de una o más puertas en la parte superior.

3.16.2 Congelador Vertical

Cuyo acceso se hace a través de una o más puertas.

3.16.3 Congelador de uso médico

Aparato para uso médico enfriado por medio de un sistema refrigerante alimentado con energía eléctrica para la conservación de biológicos y medicamentos. Con temperaturas de congelación menor o igual a -18°C .

3.17 Conservador de bolsas con hielo

Aparato diseñado para mantener una temperatura interior menor o igual -6°C y se clasifica en:

3.17.1 Conservador de bolsas con hielo horizontal

Cuyo acceso se hace a través de una o más puertas en la parte superior.

3.17.2 Conservador de bolsas con hielo vertical

Cuyo acceso se hace a través de una o más puertas.

3.18 Consumo de energía por litro

Medida indirecta de la eficiencia de los aparatos objeto de esta norma y se determina dividiendo el consumo de energía en 24 h de un aparato en Wh, entre el volumen refrigerado útil del mismo en litros, en las condiciones especificadas en esta norma. Se expresa en Wh/L.

3.19 Control de temperatura

Dispositivo sensible a la temperatura, cuya temperatura de operación puede ser fija o ajustable y que en uso normal conserva la temperatura de un aparato o partes de él dentro de ciertos límites, abriendo y cerrando un circuito eléctrico automáticamente.

3.20 Cordón de alimentación

Cordón flexible para propósitos de alimentación, el cual se integra al aparato por un medio de fijación.

3.21 Corriente nominal o corriente asignada

Corriente que se atribuye al aparato por el fabricante.

NOTA - Si no se atribuye ninguna corriente al aparato, la corriente nominal o corriente asignada es:

Para los aparatos de calentamiento, la corriente que se calcula a partir de la potencia nominal y de la tensión nominal; y

Para los aparatos operados por motor y aparatos combinados, la corriente que se mide mientras el aparato se alimenta a la tensión nominal y se pone en operación en las condiciones de funcionamiento normal.

3.22 Corta circuito térmico

Dispositivo que durante funcionamiento anormal limita la temperatura de la parte a controlar por la apertura automática del circuito o por la reducción de la corriente, y que se construye de forma que su ajuste no pueda modificarse por el usuario.

3.23 Cuerpo

Incluye: Todas las partes metálicas accesibles, flechas de manija, perillas, asas y partes similares, así como todas las superficies accesibles de material aislante que para propósitos de prueba se cubren con láminas delgadas; no incluye las partes metálicas no accesibles.

3.24 Dispositivo de control térmico o dispositivo de protección térmica

Componente sensor de temperatura distinto al que utiliza el control de temperatura del aparato que sirve de seguridad al usuario, cuya temperatura de funcionamiento es fija y que durante el funcionamiento normal o anormal funciona abriendo o cerrando un circuito cuando la temperatura de la parte controlada alcanzan un valor predeterminado.

3.25 Doble aislamiento

Sistema de aislamiento que incluye tanto un aislamiento principal, como un aislamiento suplementario.

3.26 Enfriador

Aparato para operar a temperatura media, que puede estar diseñado con sistema de refrigeración con circulación de aire forzado, placa fría o una combinación de ambos (híbrido), y se clasifican en:

3.26.1 Enfriador horizontal

Cuyo acceso se hace a través de una o más puertas en la parte superior.

3.26.2 Enfriador vertical

Cuyo acceso se hace a través de una o más puertas.

3.27 Frecuencia nominal

Frecuencia eléctrica especificada en el aparato por el fabricante.

3.28 Funcionamiento normal

Condiciones en las cuales el aparato se pone en funcionamiento como en uso normal, al encontrarse conectado a la fuente de alimentación.

3.29 Herramienta

Desarmador, moneda u otro objeto cualquiera que pueda utilizarse para manipular un tornillo o un dispositivo de fijación similar.

3.29.1 Sin fuerza apreciable

Fuerza con una magnitud de $10\text{ N} \pm 1\text{ N}$.

3.30 Intervalo de tensiones nominales o intervalo de tensiones asignadas

Intervalo de tensiones que se atribuye al aparato por el fabricante, que se expresa mediante sus límites inferior y superior.

3.31 Operación continua o normal

Operación bajo carga normal eléctrica o de acuerdo a las condiciones normales de trabajo durante un periodo ilimitado.

3.32 Parte accesible

Parte o superficie (conductora) metálica o no que puede tocarse con la aguja de prueba que se indica en la figura 3 del Apéndice A.

3.33 Parte desmontable

Parte que puede retirarse o abrirse sin ayuda de una herramienta, una parte que se retira de acuerdo con las instrucciones aunque sea necesaria una herramienta para retirarla.

NOTA 1 - Si para propósitos de instalación, una parte tiene que retirarse, esta parte no se considera desmontable aún si las instrucciones establecen que tiene que retirarse.

NOTA 2 - Los componentes que puedan retirarse sin la ayuda de una herramienta son considerados como partes desmontables

3.34 Parte no desmontable

Parte de un aparato la cual únicamente puede ser removida o abierta con la ayuda de una herramienta.

3.35 Parte viva

Conductor o parte conductora que se destina para energizarse durante funcionamiento normal, incluyendo el conductor neutro, pero por convención, no un conductor tipo PEN.

NOTA 1 - Un conductor tipo PEN es un conductor de protección neutro puesto a tierra que combina las funciones tanto de un conductor de protección, como de un conductor neutro.

3.35.1 Conductor

Alambre o conjunto de alambres, no aislados entre sí destinados a conducir la corriente eléctrica. Puede ser desnudo, aislado o cubierto.

3.35.2 Parte conductora

Parte capaz de conducir una corriente eléctrica

3.36 Placa fría

Placa metálica de un aparato de refrigeración cuya superficie sirve como medio para enfriar.

3.37 Polietileno de Tereftalato (PET)

Polímero termoplástico lineal con alto grado de cristalinidad, se utiliza principalmente para la producción de textiles y gran variedad de envases.

En lo subsecuente se denominará PET durante el desarrollo de la norma.

3.38 Potencia nominal de entrada o potencia asignada

Potencia que se atribuye al aparato por el fabricante.

Si no se atribuye ninguna potencia al aparato, la potencia nominal para los aparatos de calentamiento y aparatos combinados es la potencia que se mide mientras el aparato se alimenta a la tensión nominal y se pone en operaciones en las condiciones de funcionamiento normal.

3.39 Refrigerante

Fluido usado para transferir calor en un sistema de refrigeración. Este fluido absorbe calor a baja temperatura y baja presión. El fluido cede calor a una temperatura mayor y a una presión mayor. Usualmente implica un cambio de estado del fluido.

3.40 Refrigerante inflamable

Refrigerante con una clasificación de inflamabilidad del grupo A2, A2L o A3 de acuerdo con ISO 5149-1.

NOTA Para las mezclas de refrigerantes que tienen más de una clasificación de inflamabilidad, la clasificación más desfavorable se toma para los propósitos de esta definición.

3.41 Sistema de refrigeración de aire forzado

Sistema de convección forzada del aire a través del evaporador, por medio de uno o más ventiladores, para lograr el enfriamiento del producto.

3.42 Sistema de refrigeración de placas frías

Sistema que consta de una o más placas frías y usa como medio de transferencia de energía la convección natural del aire, para lograr el enfriamiento del producto.

3.43 Sistema de refrigeración híbrido

Sistema que combina el uso de placas frías y aire forzado, para lograr el enfriamiento del producto.

3.44 Tensión extra baja de seguridad (SELV)

Tensión nominal entre conductores y entre conductores y tierra que no excede de 42 V o en caso de circuitos trifásicos que no exceden de 24 V entre conductores y neutro, la tensión sin carga del circuito que no exceden de 50 V y 29 V, respectivamente.

Cuando una tensión extra baja de seguridad se obtiene de una fuente principal con tensión más elevada, la obtención se hace a través de un transformador de seguridad o convertidor de devanados separados.

Los límites de tensión están basados en la suposición de que el transformador de seguridad está alimentado a su tensión nominal.

Nota: Los sistemas de iluminación led por debajo de 24 V se consideran de tensión extra baja de seguridad.

3.45 Tensión nominal

Valor de la tensión o intervalo de tensiones de la red eléctrica que el fabricante asigna al aparato para su alimentación y operación.

3.46 Vitrina

Aparato exhibidor diseñado para conservar una temperatura media o baja, cuyo acceso se hace a través de una o más puertas.

a) Temperatura baja: se encuentra comprendida entre -5° y 0° C.

b) Temperatura media: se encuentra comprendida entre -2° y 12° C.

3.47 Volumen refrigerado útil

Resultado de la sumatoria de los volúmenes determinados por la geometría interna del aparato expresado en litros, destinados para el acomodo y enfriamiento del producto y calculados de acuerdo con lo indicado en el Apéndice C.

4. Clasificación

Para efectos de este proyecto de Norma Oficial Mexicana, todos los aparatos de refrigeración comercial y de uso médico autocontenidos deben ser clase I de acuerdo con el inciso 3.10 y se clasifican como se indica en la Tabla 1. No se permiten los aparatos clase 0 y 0I por lo que debe adecuarse el aparato para cumplir con los requisitos de clase I.

Para el caso de aparatos con sistema de refrigeración híbrido, el fabricante debe recomendar si el aparato se clasifica como circulación forzada de aire o de placas frías, dependiendo del intervalo de capacidad de la Tabla 1.

TABLA 1.- Valores límite de consumo de energía por litro para aparatos de refrigeración comercial y de uso médico autocontenidos

TIPO DE APARATO	LÍMITE DE CONSUMO. (Wh/L en 24 h)	INTERVALO DE CAPACIDAD (L)	LÍMITE DE CONSUMO DESPUÉS DEL INTERVALO (Wh/L en 24 h) (1)
ENFRIADOR VERTICAL			
Con circulación forzada de aire y puerta cristal	$C = 199,5 * (V)^{-0,4537}$	25 – 1 200	8,0
Con circulación forzada de aire y puerta sólida	$C = 188,4 * (V)^{-0,4537}$	25 – 1 200	7,6
Con placa fría	$C = 996,5 * (V)^{-0,8763}$	25 – 1 200	2,0
ENFRIADOR HORIZONTAL			
Con circulación forzada de aire	$C = 3\,926,3 * (V)^{-1,0162}$	50 – 500	7,2
De placa fría	$C = 966,5 * (V)^{-0,8763}$	50 – 500	4,2

CONGELADOR VERTICAL			
Con puerta de cristal y circulación forzada de aire	$C = 68,2 * (V) ^{-0,1136}$	50 – 1 200	30,5
Con puerta sólida y circulación forzada de aire	$C = 56,2 * (V) ^{-0,1136}$		25,1
Con puerta de cristal y placa fría	$C = 219,2 * (V) ^{-0,4189}$	50 – 1 500	10,3
CONGELADOR HORIZONTAL			
Con puerta sólida, incluye los de uso médico	$C = 35,3 * (V) ^{-0,2142}$	50– 700	8,7
Con puerta de cristal, incluye los de uso médico	$C = 74,8 * (V) ^{-0,2839}$	50 – 700	11,6
VITRINA CERRADA			
De temperatura media	$C = 140,3 * (V) ^{-0,2915}$	100 – 1 200	17,8
De baja temperatura	$C = 97,8 * (V) ^{-0,1228}$	100 – 1 200	40,9
CONSERVADORES DE BOLSAS CON HIELO			
	$C = 224,5 * (V) ^{-0,5674}$	100 – 2 500	2,6

Nota. Estos valores no se calculan y son constantes para todas las capacidades mayores a los intervalos de capacidad de la columna tres.

5. Requisitos y métodos de prueba

5.1 Eficiencia energética

El consumo eléctrico de los aparatos objeto de este proyecto de Norma Oficial Mexicana y determinado con el método de prueba especificado en este inciso, no debe exceder del valor correspondiente que resulta de la aplicación de la ecuación indicada en la Tabla 1, donde:

C = Consumo máximo permitido en Wh/L en 24 h.

V = Volumen refrigerado útil en litros.

El fabricante debe marcar en la etiqueta el consumo de energía en Wh/L en 24 h, este valor debe ser igual o menor al valor especificado en la Tabla 1, para el intervalo de capacidad correspondiente.

5.1.1 Condiciones de prueba

La prueba consiste en determinar el consumo de energía por litro en 24 h, referido al volumen refrigerado útil del aparato, con todos los accesorios con los que fue diseñado funcionando y en condiciones ambientales y temperaturas de la carga de prueba que se definen y en condiciones estables.

5.1.1.1 Instrumentos de medición

Los instrumentos que se utilizan para esta prueba y su exactitud, así como las variaciones permisibles en las mediciones deben ser los indicados en el Apéndice B.

5.1.1.2 Determinación del volumen refrigerado útil

La determinación del volumen refrigerado útil medido en litros, se debe hacer de acuerdo a lo especificado en el Apéndice C.

5.1.1.3 Suministro eléctrico

El suministro eléctrico debe ser a una tensión de $115 \text{ V} \pm 3 \text{ V}$ o $230 \text{ V} \pm 3 \text{ V}$ en c.a., a $60 \text{ Hz} \pm 0,8 \%$. Para unidades con tensión dual se debe utilizar la tensión más baja.

5.1.1.4 Preparación de los aparatos para la prueba

Se debe operar el aparato hasta que el compresor cumpla tres ciclos de operación, mientras tanto se verifica que todos los componentes eléctricos y mecánicos funcionan correctamente. Verificar que el aparato esté nivelado. Esta etapa de la preparación puede realizarse dentro o fuera del cuarto de pruebas.

Nota 1. Los equipos que cuenten con un ajuste de control de temperatura que opere en intervalos distintos a la Tabla 3 deben sustituir dicho control de temperatura para poder cubrir el intervalo especificado.

Nota 2. Para equipos que incluyan funciones de control adicionales como deshielos deben desactivar esta función para efectos de la prueba, a menos que esto en sí, limite la operación del equipo.

5.1.1.5 Condiciones del cuarto de pruebas

Para realizar la prueba el aparato se debe colocar dentro de un cuarto cerrado que debe tener las siguientes condiciones ambientales como requisito para iniciar la prueba:

a) La temperatura del cuarto debe ser de $32\text{ }^{\circ}\text{C} \pm 1,5\text{ }^{\circ}\text{C}$. La ubicación de los sensores de la temperatura del cuarto de pruebas debe ser de acuerdo con el inciso E.1 del Apéndice E.

b) La humedad relativa del cuarto debe ser del $65\% \pm 5\%$. El sensor de la humedad relativa se puede colocar en cualquier parte del cuarto de pruebas, exceptuando la entrada y la salida del aire.

c) La velocidad del aire no debe exceder los 0,25 m/s. La medición se debe hacer al inicio de la prueba en los lugares indicados en el Apéndice D, utilizando un anemómetro.

Cualquier variación durante la prueba de la temperatura fuera de la tolerancia de $\pm 1,5\text{ }^{\circ}\text{C}$ y de la humedad fuera de la tolerancia de $\pm 5\%$, debe ser causa de repetición de la prueba.

5.1.2 Carga de prueba

5.1.2.1 La carga de prueba para enfriadores verticales y horizontales deben ser botellas de PET con capacidad nominal de 600 ml, conteniendo refresco sin pulpa, selladas herméticamente. Las botellas de PET de 600 ml que contengan los sensores de temperatura deben contener $600\text{ ml} \pm 15\text{ ml}$ de una mezcla de 33% glicol y 67% de agua destilada y el sensor colocado en su centro geométrico.

5.1.2.2 La carga de prueba para congeladores y vitrinas, deben ser bloques con la composición, dimensiones y masa que se especifica a continuación, colocados como se indica en el Apéndice E.

Composición de los bloques:

- 1.- 230,0 g de oximetilcelulosa
- 2.- 764,2 g de agua
- 3.- 5,0 g de cloruro de sodio
- 4.- 0,8 g de 6 – cloro – m – cresol

TABLA 2.- Dimensiones y masa de los bloques

Dimensiones mm	Masa g
25 x 50 x 100	125,0
50 x 100 x 100	500,0
50 x 100 x 200	1 000,0
25 x 100 x 200 (1)	500,0
37,5 x 100 x 200 (1)	750,0

Nota 1. Estos bloques pueden utilizarse para complementar la carga.

Los bloques deben envolverse con una bolsa de polietileno y sellarse.

Los bloques que tengan los sensores de temperatura deben ser de 50 mm x 100 mm x 100 mm.

Antes de cargar el equipo, los bloques de prueba deben haber sido enfriados previamente a una temperatura similar a la esperada durante la prueba.

Nota 2. Para aparatos conservadores de bolsas con hielo, se debe realizar la prueba sin carga.

5.1.2.3 Carga del aparato

La carga de los diferentes aparatos se debe realizar como se especifica en el Apéndice E.

5.1.2.4 Colocación de sensores

La colocación de los sensores en el cuarto de pruebas y en los diferentes aparatos se debe realizar como se especifica en el Apéndice E. Antes de iniciar la prueba las puertas del aparato deben ser selladas en la zona de la entrada de los sensores de temperatura.

5.1.3 Duración de la prueba

Una vez cargado el aparato y que las temperaturas medidas cumplan con los valores especificados en la Tabla 3, el aparato se debe operar en esas condiciones como mínimo 2 h, posteriormente se inicia la medición del consumo de energía por un periodo de 24 h. Las lecturas se deben tomar cada 5 min o menos. Cualquier cambio en los parámetros establecidos requiere volver a iniciar la prueba.

5.1.3.1 Intervalos de desempeño

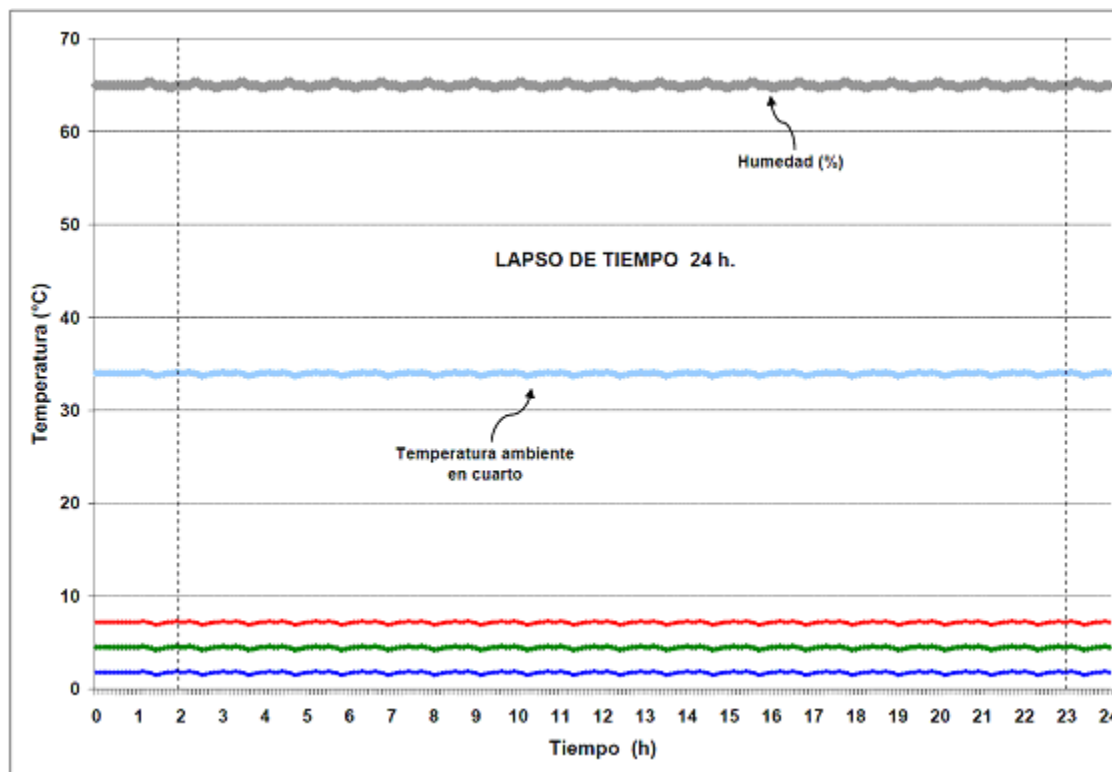
Es importante observar que la temperatura de la botella de PET o paquete más frío, no debe ser inferior al límite de temperatura más bajo indicado para cada caso; la temperatura de la botella de PET o paquete más caliente no debe ser superior al límite de temperatura más alto indicado en cada caso, y la temperatura promedio registrada, que es un promedio aritmético, debe mantenerse igual o por abajo del valor indicado en la Tabla 3.

TABLA 3.- Intervalos de desempeño

Aparato	TEMPERATURA DE LA CARGA DE PRUEBA [°C]		
	Límite de temperatura más alta	Temperatura promedio menor o igual a	Límite de temperatura más baja
Enfriador vertical y horizontal (circulación forzada de aire)	7,2	3,3	0
Enfriador vertical y horizontal (placas frías)	10,0	5,0	- 1,0
Vitrinas (temperatura media)	10,0	5,0	- 2,0
Vitrinas (temperatura baja)	0	- 2,5	- 5,0
Conservadores de bolsas con hielo	- 6,0	N/A	N/A
Congeladores	- 18,0	N/A	N/A

Nota. Los conservadores de bolsas con hielo se prueban sin carga de acuerdo con lo indicado en el Apéndice E.8.1, el valor de la tabla es el límite de temperaturas más alta medida del aire.

La gráfica siguiente ejemplifica cómo deben mantenerse las temperaturas antes y durante la prueba.

**GRÁFICA DE TEMPERATURAS PARA LA MEDICIÓN DEL CONSUMO DE ENERGÍA****5.1.4 Consumo de energía**

La medición del consumo de energía se debe efectuar con un wáttmetro y su respectivo integrador de tiempo o con un wathorímetro, cualquiera de los instrumentos debe cumplir con el grado de exactitud especificado en el Apéndice B.

Al finalizar la prueba se debe anotar el consumo en Wh que ha registrado el aparato durante las 24 h, este valor debe ser dividido por el volumen refrigerado útil del aparato probado, para obtener el consumo por litro y compararlo con los valores de consumo (Wh/L) que establece esta norma.

5.2 Abatimiento de temperatura (Pull-Down)

Aplica sólo a enfriadores verticales y horizontales con circulación de aire forzado e híbridos.

Los aparatos deben enfriar la carga de prueba especificada en el Apéndice E, a las temperaturas máxima y promedio indicadas en la Tabla 4, en un tiempo máximo conforme a la Tabla 4 y de acuerdo con las siguientes condiciones:

Tabla 4. Límite de tiempo para prueba de Abatimiento de Temperatura

Tipo de Aparato	Límite de tiempo
Enfriador vertical con circulación forzada de aire y puerta de cristal	19 h
Enfriador vertical con circulación forzada de aire y puerta sólida	17 h
Enfriador horizontal con circulación forzada de aire	19 h

5.2.1 Instrumentos de medición

Los instrumentos que se utilizan para esta prueba y su exactitud, así como las variaciones permisibles en las mediciones deben ser los indicados en el Apéndice B.

5.2.2 Suministro eléctrico

El suministro eléctrico debe ser a una tensión de 115 V \pm 3 V o 230 V \pm 3 V en c.a., a 60 Hz \pm 0,8 %. Para unidades con tensión dual se debe utilizar la tensión más baja.

5.2.3 Preparación de los aparatos para la prueba

Se debe verificar que todos los componentes eléctricos y mecánicos funcionan correctamente. Esta etapa de la preparación puede realizarse dentro o fuera del cuarto de pruebas.

5.2.4 Condiciones del cuarto de pruebas

Para realizar la prueba, el aparato se debe colocar dentro de un cuarto cerrado que debe tener las siguientes condiciones ambientales como requisito para iniciar la prueba:

a) La temperatura del cuarto debe ser de 32 °C \pm 1,5 °C. La ubicación de los sensores de la temperatura del cuarto de pruebas debe ser de acuerdo con el Apéndice E.

b) La humedad relativa del cuarto debe ser del 65 % \pm 5 %. El sensor de la humedad relativa se puede colocar en cualquier parte del cuarto de pruebas, exceptuando la entrada y la salida del aire.

c) La velocidad del aire no debe exceder los 0,25 m/s, la medición se debe hacer al inicio de la prueba en los lugares indicados en el Apéndice C, utilizando un anemómetro.

Cualquier variación durante la prueba de la temperatura fuera de la tolerancia de \pm 1,5 °C y de la humedad fuera de la tolerancia de \pm 5 %, debe ser causa de repetición de la prueba.

5.2.5 Carga de prueba

La carga de prueba para enfriadores verticales y horizontales deben ser botellas de PET con capacidad nominal de 600 ml, conteniendo refresco sin pulpa, selladas herméticamente. Las botellas de PET de 600 ml que contengan los sensores de temperatura deben contener 600 ml \pm 15 ml de una mezcla de 33% glicol y 67% de agua destilada y el sensor colocado en su centro geométrico.

5.2.6 Carga del aparato

La carga de los diferentes aparatos se debe realizar como se especifica en el Apéndice E.

5.2.7 Colocación de sensores

La colocación de los sensores en el cuarto de pruebas y en los diferentes aparatos se debe realizar como se especifica en el Apéndice E. Antes de iniciar la prueba las puertas del aparato deben ser selladas en la zona de la entrada de los sensores de temperatura.

5.2.8 Método de la prueba

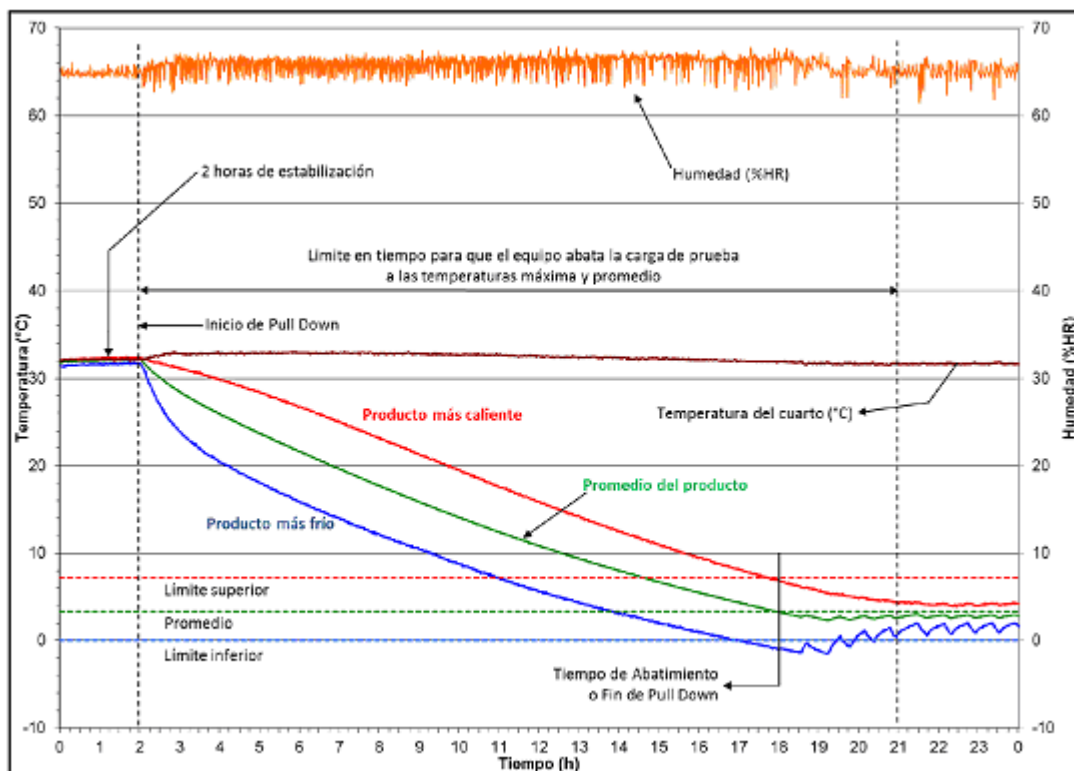
Después de haber cargado el aparato se estabiliza la carga de prueba a una temperatura de $32\text{ }^{\circ}\text{C} \pm 1,5\text{ }^{\circ}\text{C}$. Se ajusta su control de temperatura a la posición recomendada por el fabricante para que se cumplan las temperaturas de la carga de prueba especificadas en la Tabla 3.

Una vez que las temperaturas medidas se encuentren estabilizadas a la temperatura de arranque ($32\text{ }^{\circ}\text{C} \pm 1,5\text{ }^{\circ}\text{C}$), se registran 2 h de estabilización antes de conectar a suministro eléctrico el equipo. A partir del encendido del aparato se inicia el conteo del tiempo de abatimiento de temperatura.

Se determina el tiempo de abatimiento de temperatura (Pull Down) cuando el equipo logra abatir la carga de prueba a las temperaturas máxima y promedio que se especifican en la Tabla 3 y de acuerdo a los tiempos establecidos en la Tabla 4.

Nota: Cuando el equipo no logra mantener todos los productos dentro de los límites establecidos, es posible realizar un ajuste del control de temperatura para obtener los valores de temperatura requeridos de la Tabla 3 y proceder a arrancar de nuevo, a condiciones iniciales.

La gráfica siguiente ejemplifica cómo deben mantenerse las temperaturas antes y durante la prueba.



Gráfica de Abatimiento de Temperatura (Pull Down)

5.3 Seguridad al usuario

5.3.1 Condiciones generales para las pruebas

Las pruebas se llevan a cabo de acuerdo con este capítulo.

5.3.1.1 Las pruebas descritas en este proyecto de Norma Oficial Mexicana son pruebas tipo.

5.3.1.2 Tensión de prueba

Para los aparatos que operan a $110\text{ V} \pm 10\%$, $115\text{ V} \pm 10\%$ y $127\text{ V} \pm 10\%$ la tensión de prueba debe ser $115\text{ V} \pm 3\text{ V}$ en c.a. a 60 Hz.

Para los aparatos que operan a $220\text{ V} \pm 10\%$; la tensión de prueba debe ser $230\text{ V} \pm 3\text{ V}$ en c.a. a 60 Hz.

5.3.1.3 Las pruebas se efectúan en un solo aparato, que debe soportar todas las pruebas que apliquen.

Nota 1. Debe evitarse la acumulación de esfuerzos que resulten de las pruebas sucesivas sobre los circuitos electrónicos. Puede ser necesario sustituir componentes o utilizar muestras adicionales. El número de muestras adicionales debe reducirse al mínimo evaluando los circuitos electrónicos correspondientes.

Nota 2. Cuando un aparato debe ser desarmado para efectuar una prueba, se debe asegurar que se ha vuelto a reensamblar tal como fue suministrado originalmente. En caso de duda, las pruebas posteriores pueden efectuarse sobre otra muestra.

5.3.1.4 Las pruebas se efectúan en el orden de los capítulos.

5.3.1.5 Las pruebas se efectúan con el aparato o cualquier parte móvil del mismo, situada en la posición más desfavorable que pueda tener lugar en uso normal.

5.3.1.6 Los aparatos provistos de dispositivos de control, de interrupción o conmutación se prueban con dichos dispositivos ajustados en su posición más desfavorable, si el ajuste puede modificarse por el usuario.

Nota 1. Cuando el medio de ajuste del dispositivo de control es accesible sin la ayuda de una herramienta, lo aquí establecido se aplica tanto cuando el ajuste puede modificarse manualmente como con ayuda de una herramienta. Cuando el medio de ajuste no es accesible sin la ayuda de una herramienta y el ajuste no se destina para modificarse por el usuario, este punto no aplica.

Nota 2. Se considera que un adecuado sellado, impide la alteración del ajuste por el usuario.

5.3.1.7 Las pruebas se realizan en un lugar libre de corrientes de aire y a una temperatura ambiente de $20^{\circ}\text{C} \pm 5^{\circ}\text{C}$.

Los aparatos para corriente alterna que no están marcados con la frecuencia nominal o que están marcados con un intervalo de frecuencias nominales de 50 Hz a 60 Hz, se prueban a 60 Hz.

Cuando esta norma así lo requiera en los capítulos correspondientes se reemplaza el término de tensión nominal por tensión de prueba.

5.3.1.8 Los aparatos que tienen más de una tensión nominal se prueban a la tensión más desfavorable en términos de consumo eléctrico.

5.3.1.9 Cuando el fabricante del aparato dispone de elementos calefactores o accesorios alternativos para el aparato, éste se prueba con los elementos o accesorios que dan los resultados más desfavorables en términos de consumo eléctrico.

5.3.1.10 Las pruebas se efectúan sobre el aparato tal como se entrega. Sin embargo, un aparato que se diseña como un todo, pero que se suministra con un número de accesorios adicionales, se prueba después de haberse ensamblado, de acuerdo con las instrucciones provistas con el aparato.

5.3.1.11 Los aparatos deben probarse con el cordón de alimentación que se suministra por el fabricante.

5.3.1.12 Cuando los aparatos de clase I tienen partes metálicas accesibles que no se conectan a tierra y no se separan de las partes vivas por una parte metálica intermedia que se conecta a tierra, se comprueba que dichas partes cumplen con los requisitos adecuados especificados para partes de clase II.

Cuando los aparatos de clase I tienen partes no metálicas accesibles se comprueba que dichas partes cumplen con los requisitos especificados para partes de clase II, salvo que estas partes estén separadas de las partes vivas por una parte metálica intermedia puesta a tierra.

5.3.1.13 Cuando los aparatos tienen partes funcionando a tensión extra baja de seguridad, debe comprobarse que dichas partes cumplan con los requisitos adecuados especificados para partes de clase III.

5.3.1.14 Cuando se prueban circuitos electrónicos, la tensión de alimentación debe estar exenta de perturbaciones provenientes de fuentes exteriores que puedan influir en los resultados de las pruebas.

5.3.1.15 Para los aparatos que incorporen el uso de gas refrigerante inflamable debe considerarse un máximo de carga de 150 g por circuito de refrigeración por separado.

5.3.1.16 Se debe de identificar en color rojo los puntos de unión o sellado de los tubos destinados para realizar el servicio.

5.3.1.17 Los aparatos que utilicen refrigerantes inflamables deben de estar marcados con el símbolo de acuerdo con el Apéndice G, el símbolo debe tener una altura de al menos 15mm, el marcado debe de colocarse visible al usuario, cerca de la etiqueta de marcado, de la unidad condensadora y en el interior del aparato.

5.3.1.18 Para los aparatos que utilicen refrigerantes inflamables, las instrucciones deben de incluir información referente al servicio del aparato.

5.3.1.19 Los aparatos que utilicen refrigerantes inflamables y que utilicen uno o más elementos calefactores para el proceso de deshielo deberán incluir un corta circuito térmico.

5.3.2 Protección contra choque eléctrico.

Los aparatos deben construirse y encerrarse de forma que exista una protección suficiente, contra los contactos accidentales con una parte viva. Esto se verifica mediante inspección visual y las pruebas de los incisos 5.3.2.1 a 5.3.2.3, según sea aplicable, y teniendo en cuenta los incisos 5.3.2.4 y 5.3.2.5.

5.3.2.1 El requisito de 5.3.2 aplica a todas las posiciones del aparato cuando esté funcionando como en uso normal y después de retirar las partes desmontables.

Nota. Este requisito excluye el uso de fusibles con rosca y fusibles miniatura tipo tapón con rosca, que son accesibles sin la ayuda de una herramienta.

Las lámparas localizadas detrás de una cubierta desmontable no se retiran, siempre que el aparato pueda aislarse de la alimentación por medio de una clavija o de un interruptor multipolos. Sin embargo, durante la inserción o remoción de lámparas que estén localizadas detrás de una cubierta desmontable, debe quedar asegurada la protección contra el contacto con partes vivas de la cubierta de la lámpara.

El dedo de prueba articulado de la figura 2 (ver Apéndice A), en posición recta, se aplica con una fuerza no mayor de 10 N en todas las partes y superficies del aparato, sin inclinarlo. El dedo se aplica, a través de las aberturas, en toda la profundidad permitida, girando e inclinando antes, durante y después de la inserción a través de la abertura en todas las posiciones. Cuando la abertura impide la entrada del dedo, se aplica en posición recta con una fuerza de 20 N. Cuando la abertura permite la entrada del dedo, se repite la prueba con el dedo en posición angulada.

No debe ser posible tocar, con el dedo de prueba, las partes vivas o las partes vivas protegidas sólo por barniz, esmalte, papel ordinario, algodón, película de óxido, o compuesto de relleno excepto resinas auto-endurecidas.

5.3.2.2 La aguja de prueba mostrada en la figura 3 (ver Apéndice A) se aplica con una fuerza no mayor de 10 N a través de las aberturas en aparatos de clase II, excepto las que dan acceso a cubiertas de lámparas o partes vivas en los receptáculos.

Nota. Las bases hembra de conectores eléctricos no se consideran como receptáculos

Para aparatos clase I, se debe aplicar la aguja de prueba a través de las aberturas en envoltentes metálicas sin conexión a tierra que dispongan de un recubrimiento no conductor, tal como barniz o esmalte.

No debe ser posible tocar las partes vivas con la aguja de prueba.

5.3.2.3 En lugar del dedo de prueba y de la aguja de prueba, para los aparatos distintos a los de clase II, se aplica la probeta de prueba mostrada en la figura 4 (ver Apéndice A), con una fuerza no mayor de 10 N a las partes vivas de los elementos calefactores incandescentes visibles, en el que todos los polos pueden desconectarse por una única maniobra de conmutación. Es asimismo aplicada a las partes que soportan tales elementos, siempre que sea evidente desde el exterior del aparato, sin quitar las tapas u elementos similares, que dichas partes están en contacto con el elemento.

No debe ser posible tocar estas partes vivas.

Nota. Para aparatos provistos con un cordón de alimentación y que no llevan un dispositivo de interrupción en su circuito de alimentación, retirar la clavija del receptáculo se considera como una única acción de corte.

Una parte accesible no se considera viva cuando la parte se alimenta con una tensión extra baja de seguridad.

5.3.2.4 Los ejes de las perillas, asas, palancas y partes similares, no deben ser partes vivas a menos que el eje no sea accesible cuando se retira dicha parte.

El cumplimiento se verifica por inspección visual y aplicando el dedo de prueba como se especifica en 5.3.2.1 a 5.3.2.3, después de retirar dicha parte, inclusive con la ayuda de una herramienta.

5.3.2.5 Para partes distintas de las de clase III, las asas, perillas y palancas, que se sostienen o se usan durante el uso normal no deben volverse partes vivas en caso de una falla de aislamiento. Cuando dichas asas, perillas y palancas son metálicas y es probable que sus ejes o fijaciones se vuelvan partes vivas en el caso de una falla del aislamiento, se deben cubrir adecuadamente por medio de un material aislante o sus partes accesibles deben separarse de sus flechas o fijaciones por medio de un aislamiento suplementario.

El cumplimiento se verifica por inspección visual y de ser necesario por las pruebas establecidas en 5.3.2.1 a 5.3.2.3.

5.3.2.6 Los aparatos destinados a conectarse a la alimentación por medio de una clavija, deben construirse de forma que en uso normal no exista riesgo de choque eléctrico debido a los capacitores cargados al tocar las espigas de la clavija.

Nota. Los capacitores con capacidad asignada menor o igual que 0,1 μF no se consideran susceptibles de producir descargas eléctricas.

El cumplimiento se verifica por la prueba siguiente:

Se alimenta el aparato a la tensión nominal de prueba. Se ponen en posición de “apagado” todos los interruptores y se desconecta el aparato de la alimentación al momento de la tensión pico. Un segundo después de desconectarlo, se mide la tensión entre las espigas de la clavija con un instrumento que no afecte considerablemente el valor a medir.

La tensión no debe ser superior a 34 V.

5.3.2.7 Los aparatos de clase II y las partes de clase II deben construirse y encerrarse de forma que haya una protección suficiente contra los contactos accidentales con el aislamiento principal y con las partes metálicas separadas de las partes vivas por un aislamiento principal solamente.

Solamente debe ser posible tocar las partes que se separan de las partes vivas por un doble aislamiento o por un aislamiento reforzado.

El cumplimiento se verifica por inspección visual y aplicando el dedo de prueba mostrado en la figura 2, tal como se indica en 5.3.2.1.

Nota 1. Este requisito se aplica para todas las posiciones del aparato cuando funciona como en uso normal, y después de haber retirado las partes desmontables.

Nota 2. Los aparatos empotrables y los aparatos instalados en un lugar fijo se prueban después de su instalación.

5.3.3 Arranque de aparatos operados por motor

Para la aplicación de las pruebas indicadas en los incisos 5.3.3.1, 5.3.3.2 y 5.3.3.3, los motores deben arrancar en todas las condiciones de carga normal que existan durante su uso. Los interruptores de arranque automático o centrífugo deben operar adecuadamente y sin falso contacto.

5.3.3.1 Arranque de motores

El cumplimiento se verifica mediante al arranque del aparato durante 3 veces, a una tensión igual a 0,85 veces la tensión de prueba; el aparato debe estar a la temperatura del cuarto en que se empezó la prueba.

El motor se arranca cada vez bajo las condiciones que ocurren al inicio de la operación normal o, para aparatos automáticos, al inicio del ciclo normal de operación, permitiendo al motor llegar al reposo (velocidad cero) entre arranques sucesivos.

Para aparatos provistos con motores diferentes a los que tienen interruptores de arranque centrífugo, esta prueba se repite a una tensión igual a 1,06 veces la tensión de prueba.

En todos los casos, el aparato debe arrancar sin provocar las condiciones de los incisos 5.3.3.2 y 5.3.3.3.

5.3.3.2 Corriente de arranque

La corriente de arranque no debe provocar la fusión de un elemento fusible de acción rápida, cuando:

- La corriente nominal o corriente asignada del elemento fusible esté de acuerdo con lo marcado en el aparato.
- Igual a la corriente nominal o corriente asignada del aparato con un mínimo de 10 A para aparatos que tienen una tensión que excede 130 V y de 15 A para aparatos que tienen una tensión nominal igual o menor a 130 V, si la corriente nominal o corriente asignada del elemento fusible apropiado no está indicada en el aparato.

El cumplimiento se verifica por la prueba siguiente:

El aparato se conecta en serie con un elemento fusible del tipo y capacidad correspondiente.

El aparato debe ser cargado de tal forma, que las condiciones para el arranque sean las más desfavorables encontradas en uso normal.

Los elementos calefactores incorporados en el aparato, son operados pero no son conectados a una fuente de alimentación separada.

El aparato es entonces arrancado durante 10 veces a una tensión de 0,9 veces la tensión de prueba y 10 veces a una tensión igual a 1,1 de la tensión de prueba. El intervalo entre los arranques de operación debe ser lo suficientemente largo para prevenir sobre calentamiento indebido, y no menor a 5 min.

Durante la prueba, el elemento fusible no debe fundirse, ni tampoco debe operar ningún protector de sobrecarga.

5.3.3.3 Protectores de sobrecarga

Los protectores de sobrecarga no deben operar durante condiciones normales de arranque.

El cumplimiento se verifica durante la prueba indicada en el inciso 5.3.3.2.

5.3.4 Potencia de entrada y corriente

5.3.4.1 Cuando un aparato se marca con su potencia nominal, la potencia que se requiere a la temperatura normal de funcionamiento no debe diferir de su potencia nominal más de lo indicado en la Tabla 5.

TABLA 5.- Desviaciones permitidas en potencia

Tipo	Potencia nominal de entrada o potencia asignada en watt	Desviación
Aparato operado por motor	De 0 hasta e incluso 33,3	$\pm 10 \text{ W}$
	Más de 33,3 hasta e incluso 150	$\pm 30 \%$
	Más de 150 hasta e incluso 300	$\pm 45 \text{ W}$
	Más de 300	$\pm 15 \%$

El cumplimiento se verifica por medición cuando la potencia se estabiliza bajo las siguientes condiciones:

- Todos los circuitos que pueden operar simultáneamente están en operación;
- El aparato se alimenta a tensión nominal;
- El aparato funciona en condiciones de funcionamiento normal.

La potencia eléctrica de entrada se calcula como el valor promedio durante el ciclo de funcionamiento.

Nota 1. Para aparatos marcados con uno o más intervalos de tensiones nominales, la prueba se efectúa tanto en el límite superior como en el inferior de los intervalos, a menos que el marcado de la potencia nominal se refiera al valor medio del intervalo de tensiones correspondiente, en cuyo caso la prueba se efectúa a una tensión igual al valor medio de dicho intervalo.

Nota 2. Para aparatos marcados con un intervalo de tensiones nominales o intervalo de tensiones asignadas, con límites que difieran en más del 10 % del valor medio del intervalo, las desviaciones permisibles se aplican a ambos límites del intervalo.

5.3.4.2 Cuando un aparato se marca con una corriente nominal o corriente asignada, la corriente a la temperatura normal de funcionamiento no debe diferir de la corriente nominal o corriente asignada más de 10 %.

El cumplimiento se verifica por medición cuando la corriente se estabiliza bajo las condiciones siguientes:

- Todos los circuitos que pueden operar simultáneamente están en operación;
- El aparato se alimenta a tensión nominal;
- El aparato funciona en condiciones de funcionamiento normal.

Cuando la corriente varía durante el ciclo de funcionamiento, la corriente se determina como el valor medio de la corriente que tiene lugar durante un periodo representativo.

Nota 1. Para aparatos marcados con uno o más intervalos de tensiones nominales, la prueba se efectúa tanto en el límite superior como en el inferior de los intervalos, a menos que el marcado de la corriente nominal o corriente asignada se refiera al valor medio del intervalo de tensiones correspondiente, en cuyo caso la prueba se efectúa a una tensión igual al valor medio de dicho intervalo.

Nota 2. Para aparatos marcados con un intervalo de tensiones nominales o intervalo de tensiones asignadas con límites que difieran en más del 10 % del valor medio del intervalo, las desviaciones permisibles se aplican a ambos límites del intervalo.

5.3.5 Calentamiento

5.3.5.1 Los aparatos en su operación normal y su entorno no deben exceder las temperaturas establecidas en la Tabla 6.

El cumplimiento se verifica determinando el incremento de temperatura de las diversas partes en las condiciones especificadas en 5.3.5.2 a 5.3.5.7.

5.3.5.2 Los aparatos que normalmente se utilizan sobre el suelo o sobre una mesa, se colocan sobre el suelo lo más cerca posible de las paredes.

Para los enrolladores de cordón distintos de los enrolladores automáticos que están previstos para acomodar parcialmente el cordón de alimentación mientras el aparato está en funcionamiento, se desenrollan 50 cm del cordón. El incremento de temperatura de la parte del cordón no desenrollado se determina en el punto más desfavorable.

5.3.5.3 Los incrementos de temperatura distintos a los que corresponden a los devanados, se determinan por termopares de hilo fino colocados de forma que tengan un efecto mínimo en la temperatura de la parte bajo prueba.

Nota. Los termopares que tengan hilos de un diámetro que no exceda de 0,3 mm, se consideran como termopares de hilo fino.

En la medida de lo posible, colocar el aparato de forma que los termopares detecten las temperaturas más altas.

El incremento de temperatura del aislamiento eléctrico, distinto al de los devanados, se determina sobre la superficie del aislamiento, en los puntos donde una falla puede causar:

- Un cortocircuito,
- Establecer un contacto entre partes vivas y partes metálicas accesibles,
- Puenteear el aislamiento;

Nota 1. Cuando es necesario desmontar el aparato para colocar termopares, se debe asegurar que el aparato se ha reensamblado correctamente. En caso de duda, la potencia se mide de nuevo.

Nota 2. El punto de separación de los conductores aislados de un cable multipolar y el punto donde los cables aislados entran en los portalámparas, son ejemplos de puntos donde colocan los termopares.

Los incrementos de temperatura de los devanados se determinan por el método de variación de resistencia, a menos que los devanados no sean uniformes o sea difícil efectuar las conexiones necesarias, en cuyo caso el incremento de temperatura se determina por termopares.

Nota. El incremento de temperatura de un devanado se calcula por la fórmula:

$$\Delta T = \frac{R_2 - R_1}{R_1} (k + T_1) - (T_2 - T_1)$$

Donde:

ΔT es el incremento de temperatura del devanado.

R_1 es la resistencia al inicio de la prueba.

R_2 es la resistencia al final de la prueba.

k es igual que 234,5 para devanados de cobre y 225 para devanados de aluminio.

T_1 es la temperatura ambiente al inicio de la prueba.

T_2 es la temperatura ambiente al final de la prueba.

Al inicio de la prueba, los devanados deben estar a temperatura ambiente. Se recomienda que la resistencia de los devanados al final de la prueba se determine tomando mediciones de resistencia tan pronto como sea posible después de desconectar, y posteriormente a intervalos cortos de manera que se pueda graficar una curva de variación resistencia-tiempo para determinar la resistencia en el momento de la desconexión.

5.3.5.4 Los aparatos operados por motor se hacen funcionar en las condiciones de funcionamiento normal, bajo la tensión más desfavorable entre 0,94 y 1,06 veces la tensión nominal de prueba.

5.3.5.5 El aparato se pone en funcionamiento durante un tiempo correspondiente a las condiciones más desfavorables de uso normal.

Nota. La duración de la prueba puede comprender varios ciclos de funcionamiento.

5.3.5.6 Los incrementos de temperatura deben vigilarse continuamente y no deben superar los valores que aparecen en la Tabla 6.

Los dispositivos de protección no deben actuar y el material de relleno no debe salirse.

TABLA 6.- Incremento de temperatura permisible

Partes	Incremento de temperatura (K)
Devanados (1):	
- Clase A	75 (65)
- Clase E	90 (80)
- Clase B	95 (85)
- Clase F	115
- Clase H	140
- Clase 200	160
- Clase 220	180
- Clase 250	210
Espigas de las bases de los conectores:	
- para condiciones muy calientes	130
- para condiciones calientes	95
- para condiciones frías	40
Terminales, incluyendo terminales de puesta a tierra, para los conductores de aparatos estacionarios, a menos que sean suministrados con un cable de alimentación de energía	60
Ambiente de interruptores, termostatos y limitadores de temperatura (2):	
- sin marcado T	30
- con marcado T	T - 25
Aislamiento de hule o cloruro de polivinilo de alambrados internos y externos, incluyendo cables de alimentación:	
con marcado T	T - 25
Para cubiertas de cables usadas como aislamiento suplementario	35
Contactos corredizos de carretes de cables	65
Hule u otros distintos a los sintéticos utilizados en empaques u otras partes, cuyo deterioro podría afectar la seguridad:	
- cuando se usa como aislamiento suplementario o como aislamiento reforzado	40
- en otros casos	50
Portalámparas E 26 y E 27	
- tipo metálico o cerámico	160
- tipo aislado, distinto del cerámico	120
- con marcado T	T - 25
Portalámparas E 14, B 15 y B 22:	
- tipo metálico o cerámico	130
- tipo aislado, distinto del cerámico	90
- con marcado T	T - 25
Envolturas externas de aparatos operados por motor, excepto jaladeras sostenidas con la mano en uso normal	60
Partes en contacto con aceite que tiene un punto de ignición de t ° C	T - 50

<p>Cualquier punto donde el aislamiento de los conductores pueda entrar en contacto con partes de una caja de terminales o compartimento utilizado para la conexión de un aparato estacionario no provisto con cables de alimentación:</p> <ul style="list-style-type: none"> - cuando la hoja de instrucciones requiere el uso de cables de alimentación con marcado T 	T - 25
<p>Material utilizado como aislamiento distinto del especificado para los conductores y devanados:</p> <ul style="list-style-type: none"> - tejido impregnado o barnizado, papel o cartón prensado - laminados aglomerados con: <ul style="list-style-type: none"> * resinas melaminas-formaldehídos o fenol disolvente * resinas de urea-formaldehído - tablillas de circuito impreso impregnadas con resina epóxica - materiales moldeados de: <ul style="list-style-type: none"> * fenol-formaldehído con carga celulósica * fenol-formaldehído con carga mineral * melamina-formaldehído * urea-formaldehído 	<p>70</p> <p>85 (175)</p> <p>65 (150)</p> <p>120</p> <p>85 (175)</p> <p>100 (200)</p> <p>75 (160)</p> <p>65 (150)</p>
<ul style="list-style-type: none"> - poliéster con refuerzo de fibra de vidrio - hule silicón - politetrafluoroetileno - mica pura y material cerámico fuertemente sintetizado, cuando dichos materiales son utilizados como aislamiento reforzado o aislamiento suplementario 	<p>110</p> <p>145</p> <p>265</p> <p>400</p>
<p>Jaladeras, manecillas, asas y partes similares las cuales son continuamente empuñadas en uso normal (por ejemplo, soldadoras):</p> <ul style="list-style-type: none"> - de metal - de porcelana o material vitrificado - de material moldeado, hule o madera 	<p>30</p> <p>40</p> <p>50</p>
<p>Jaladeras, manecillas, asas y partes similares las cuales en uso normal son empuñadas solamente durante cortos periodos de tiempo (por ejemplo de interruptores):</p> <ul style="list-style-type: none"> - de metal - de porcelana o material vitrificado - de material moldeado, hule o madera 	<p>35</p> <p>45</p> <p>60</p>

Nota 1. Para permitir el hecho de que la temperatura de los devanados de los motores universales, esté habitualmente por abajo de la temperatura en los puntos donde se colocan los termopares, los números sin paréntesis se aplican cuando se utiliza el método de resistencia y aquellos entre paréntesis se aplican cuando se utilizan termopares. Para los devanados de las bobinas y motores de corriente alterna, los números entre paréntesis aplican en ambos casos.

Para motores contruidos de tal forma que se impide la circulación de aire entre el interior y el exterior de la carcasa, pero no lo suficientemente cerrados para ser considerados herméticos los límites de incremento de temperatura pueden ser aumentados en 5 K.

Esta prueba no aplica a relevadores, solenoides y aquellos dispositivos con devanado de operación momentáneo.

Nota 2. T significa la máxima temperatura ambiente a la cual el componente o su palanca de interrupción puede operar.

El ambiente es la temperatura del aire en el punto más caliente a una distancia de 5 mm de la superficie del componente en cuestión.

Para efectos de esta prueba, los interruptores y termostatos marcados con características nominales individuales pueden ser considerados exentos de indicaciones para la temperatura de funcionamiento máxima, si así es requerido por el fabricante del aparato.

Nota 3. El valor indicado entre paréntesis se aplica si el material es usado para mangos, jaladeras, manecillas, asas, perillas, sujetadores y similares que están en contacto con metal caliente.

Los valores de la Tabla 6 están basados en una temperatura ambiente sin que exceda de 25 °C, pero ocasionalmente alcanza 35 °C.

Sin embargo, los valores específicos de los incrementos de temperatura están basados sobre 25 °C.

5.3.6 Corriente de fuga a la temperatura de operación

5.3.6.1 A la temperatura de funcionamiento, la corriente de fuga de los aparatos no debe exceder los límites establecidos en la Tabla 7.

El cumplimiento se verifica con la prueba indicada en 5.3.6.2.

El aparato se pone en funcionamiento en las condiciones de funcionamiento normal, durante el tiempo especificado en 5.3.5.5.

Los aparatos accionados por motor se alimentan a 1,06 veces la tensión de prueba.

Los aparatos trifásicos que también pueden conectarse a una alimentación monofásica, se prueban como aparatos monofásicos, con los tres circuitos conectados en paralelo.

5.3.6.2 La corriente de fuga se mide por medio del circuito descrito en el Apéndice F, entre un polo cualquiera de la alimentación y las partes metálicas accesibles conectadas a una hoja metálica con una superficie que no sobrepase los 20 cm x 10 cm la cual esté en contacto con las superficies accesibles de materiales aislante.

Nota. El voltmetro mostrado en el Apéndice debe ser capaz de medir el valor eficaz (rcm) de la tensión.

Para los aparatos monofásicos, el circuito de medición se representa en las figuras siguientes:

- Aparatos de clase II, figura 5 (ver Apéndice A);
- Aparatos distintos de clase II, figura 6 (ver Apéndice A).

La corriente de fuga se mide con el conmutador en cada una de las posiciones a y b.

Para los aparatos trifásicos, el circuito de medición se representa en las figuras siguientes:

- Aparatos de clase II, figura 7 (ver Apéndice A);
- Aparatos distintos de clase II, figura 8 (ver Apéndice A).

Para los aparatos trifásicos, la corriente de fuga se mide con los interruptores a, b y c en posición de cerrado. Las mediciones entonces se repiten, estando abiertos cada uno de los interruptores a, b y c por turno y cerrados los otros dos. Para los aparatos destinados a conectarse sólo en conexión estrella, el conductor neutro no se conecta.

Después que el aparato funciona durante un tiempo tal como se especifica en 5.3.5.5, la corriente de fuga no debe sobrepasar los valores siguientes:

TABLA 7.- Valores límite para corriente de fuga

-	Para los aparatos de clase II	0,25 mA
-	Para los aparatos de clase III	0,75 mA
-	Para los aparatos estacionarios operados por motor de clase I	1,50 mA

Cuando el aparato incorpora capacitores y se provee de un interruptor unipolar, las mediciones se repiten, con el interruptor en posición "apagado".

Cuando el aparato incorpora un dispositivo de control térmico que funciona durante la prueba del capítulo 5.3.5, la corriente de fuga se mide inmediatamente antes de que el dispositivo de control abra el circuito.

Nota 1. La prueba con el interruptor en la posición de "apagado" se realiza para verificar que los capacitores conectados a un interruptor unipolar no dan lugar a una corriente de fuga excesiva.

Nota 2. Se recomienda alimentar al aparato por medio de un transformador de aislamiento; de otra forma el aparato debe aislarse de tierra.

Nota 3. La hoja metálica debe cubrir la mayor área posible de la superficie bajo prueba, sin exceder las dimensiones especificadas. Si su superficie es menor que la superficie bajo prueba, la hoja metálica debe desplazarse de tal forma que todas las partes de la superficie se prueben.

La disipación del calor del aparato no debe verse afectada por la hoja metálica.

5.3.7 Resistencia a la humedad

Los aparatos deben resistir las condiciones de humedad susceptibles de producirse en uso normal.

El cumplimiento se verifica de acuerdo por la prueba siguiente.

Los aparatos se mantienen durante 24 h en condiciones ambientales normales.

Las entradas de conductores, si existen, se dejan abiertas. Si están previstas de entradas con tapones desmontables, una de ellas se abre. Las partes desmontables se retiran y se someten, si es necesario, al tratamiento de humedad con la parte principal del aparato.

La muestra en prueba se debe estabilizar por lo menos 4 h a la temperatura de la cámara de humedad de $30\text{ }^{\circ}\text{C} \pm 2\text{ }^{\circ}\text{C}$, antes de realizar el tratamiento de humedad.

La prueba de humedad se realiza durante 48 h en una cámara de humedad que contiene aire a una humedad relativa de $93\% \pm 3\%$ y a la temperatura de $30\text{ }^{\circ}\text{C} \pm 2\text{ }^{\circ}\text{C}$.

Nota 1. Puede obtenerse una humedad relativa de $93\% \pm 3\%$ colocando en la cámara de humedad, una solución saturada de Na_2SO_4 o de KNO_3 en agua, teniendo el recipiente una superficie de contacto con el aire suficientemente grande.

Nota 2. Las condiciones especificadas pueden obtenerse asegurando una circulación constante del aire en el interior de una cámara aislada térmicamente.

El aparato debe cumplir las pruebas del capítulo 5.3.6 (corriente de fuga, rigidez dieléctrica y resistencia de aislamiento) en la cámara de humedad, o en el cuarto donde se lleva al aparato a la temperatura prescrita después de ensamblar las partes que puedan retirarse.

5.3.8 Corriente de fuga, Rigidez dieléctrica y Resistencia de aislamiento.

Las condiciones de prueba deben ser las mencionadas en el inciso 5.3.1.7.

5.3.8.1 La corriente de fuga del aparato no debe exceder los límites establecidos en la Tabla 7 y la rigidez dieléctrica debe de cumplir con lo especificado en el inciso 5.3.8.4.

El cumplimiento se verifica por medio de las pruebas indicadas en los incisos 5.3.8.2 y 5.3.8.3.

Para aquellos aparatos que incluyan circuitos electrónicos, éstos se desconectan de las terminales de tierra antes de efectuar las pruebas.

Las pruebas se efectúan sobre el aparato a la temperatura ambiente del cuarto de prueba y sin conectarlo a la alimentación.

5.3.8.2 Una tensión de prueba de corriente alterna se aplica entre partes vivas y partes metálicas accesibles que son conectadas a una hoja metálica con unas dimensiones que no sobrepasan $20\text{ cm} \times 10\text{ cm}$ en contacto con superficies accesibles de materiales aislantes.

La tensión de prueba es:

- 1,06 veces la tensión nominal para aparatos monofásicos,
- 1,06 veces la tensión nominal, dividida por $\sqrt{3}$, para los aparatos trifásicos.

La corriente de fuga se mide en los 5 s posteriores a la aplicación de la tensión de prueba.

La corriente de fuga no debe sobrepasar los valores indicados en el inciso 5.3.6.2.

Se deben colocar todos los interruptores en posición de encendido.

5.3.8.3 Rigidez dieléctrica

Inmediatamente después de la prueba indicada en el inciso 5.3.8.2, el aislamiento se somete, durante 1 min a una tensión sinusoidal, de frecuencia de 60 Hz. Los valores de la tensión de prueba para los distintos tipos de aislamiento se indican en la siguiente tabla.

TABLA 8.- Tensión de prueba

Puntos de aplicación de la tensión de prueba	Tensión de prueba (V)		
	Aparatos Clase III	Aparatos Clase II	Aparatos Clase I
1. Entre partes vivas y partes del cuerpo que están separadas de las partes vivas por: - Solamente aislamiento principal - Aislamiento reforzado	500 -----	----- 3 750	1 250 3 750
2. Para partes con doble aislamiento, entre partes metálicas separadas de partes vivas por un aislamiento principal solamente y - Partes vivas - El cuerpo	----- -----	1 250 2 500	1 250 2 500
3. Entre laminillas metálicas en contacto con mangos, perillas, sujetadores y similares y sus ejes, si éstos pueden llegar a las partes vivas en el caso de una falla del aislamiento	-----	2 500	2 500
4. Se aplica una tensión de prueba entre partes metálicas accesibles y el cordón de alimentación que se recubre de una hoja metálica donde se encuentra un buje para la entrada del cordón, una protección del cordón o un método de anclaje para el cordón	-----	2 500	1 250

Nota 1. Se debe asegurar de que la hoja metálica con unas dimensiones que no sobrepasan 20 cm x 10 cm se coloque de forma que no ocurran descargas disruptivas en las orillas del aislamiento.

Nota 2. La hoja de metal debe ser presionada contra el aislamiento por medio de un costal de arena, tal que proporcione una presión de aproximadamente 5 kPa.

Las partes accesibles de material aislante se recubren con una hoja metálica.

Inicialmente, se aplica no más de la mitad de la tensión especificada, siendo entonces aumentada gradualmente hasta el valor total.

En el curso de la prueba no debe ocurrir rompimiento del aislamiento.

5.3.8.4 Resistencia de aislamiento.

La resistencia de aislamiento no debe ser menor que el valor mostrado en la siguiente tabla:

TABLA 9.- Resistencia de aislamiento

Aislamiento para ser probado	Resistencia de aislamiento (MÚ)
Entre partes vivas y el cuerpo	
- Para aislamiento principal	2
- Para aislamiento reforzado	7
Entre partes vivas y partes metálicas de aparatos clase II que están separados de las partes vivas por aislamiento principal solamente	2
Entre partes metálicas de aparatos clase II que están separados de las partes vivas por un aislamiento principal y el cuerpo	5

La resistencia de aislamiento se mide con una tensión de corriente directa, aplicándose 500 V; la medición se hace un minuto después de haberse aplicado la tensión.

5.3.9 Condiciones anormales de operación

5.3.9.1 Para efectos de este inciso, una prueba a rotor bloqueado se efectúa trabando las partes móviles si el aparato:

- tiene partes móviles susceptibles de ser trabadas;
- tiene motores con par a rotor bloqueado menor que el par a plena carga;
- tiene capacitores.

Cuando un aparato tiene más de un motor, la prueba se hace a cada motor por separado.

Al final del periodo especificado de prueba o en el instante de operación de fusibles, desconectores térmicos, dispositivos de protección del motor y dispositivos similares, la temperatura de los devanados no debe exceder los valores mostrados en la Tabla 10.

TABLA 10.- Límites de temperatura

Tipo de aparato	Límites de temperatura en °C					Clase 200	Clase 220	Clase 250
	Clase A	Clase E	Clase B	Clase F	Clase H			
Aparatos provistos con un control de tiempo y motores que incluyan capacitor.	200	215	225	240	260	280	300	330
Otros aparatos: Si están protegidos por impedancia	150	165	175	190	210	230	250	280
Si están protegidos por dispositivos de protección los cuales operan durante la primera hora, valor máximo	200	215	225	240	260	280	300	330
Si los dispositivos de protección operan después de la primera hora, valor máximo	175	190	200	215	235	255	275	305

5.3.9.2 Límites de temperatura en aparatos operados por motor

Los aparatos que incorporan motores que tengan capacitores en el circuito de un devanado auxiliar se operan con el rotor bloqueado, con los capacitores en cortocircuito o en circuito abierto, uno a la vez, cualquiera que sea lo más desfavorable.

Esta prueba se hace con el rotor bloqueado porque ciertos motores con capacitores pueden o no arrancar, por lo que se podrían obtener resultados variables.

Para cada una de las pruebas, el aparato, arrancado en frío, se opera a la tensión nominal o al límite superior del intervalo de tensiones nominales o intervalo de tensiones asignadas, durante un periodo de 30 s.

5.3.10 Estabilidad y riesgos mecánicos.

5.3.10.1 Los aparatos destinados a utilizarse sobre una superficie tal como el piso o una mesa, deben tener una estabilidad adecuada.

El cumplimiento se verifica por medio de la siguiente prueba, adaptando a los aparatos provistos de un receptáculo con el conector adecuado y su cordón flexible.

Colocar el aparato en cualquier posición normal de uso sobre un plano inclinado a un ángulo de 5° con respecto al plano horizontal, descansando el cordón de alimentación sobre el plano inclinado en la posición más desfavorable. No obstante, si el aparato es tal que en caso de que estuviera inclinado en un ángulo de 5° al descansar sobre un plano horizontal, una parte del mismo que no está en contacto normalmente con la superficie de apoyo puede tocar el plano horizontal, el aparato se coloca en un soporte horizontal y se inclina en la dirección más desfavorable en un ángulo de 5°.

Nota 1. El aparato no se conecta a la alimentación.

Nota 2. La prueba en el soporte horizontal puede ser necesaria para los aparatos provistos de rodillos, ruedas o patas.

Nota 3. Los rodillos y las ruedas se bloquean para evitar que el aparato se deslice.

Los aparatos provistos de puertas se prueban con las puertas abiertas o cerradas, eligiendo la condición más desfavorable.

El aparato no debe volcarse.

5.3.10.2 Riesgos mecánicos

Las partes en movimiento de aparatos operados por motor deben, en la medida que sea compatible con su uso y funcionamiento, estar arregladas o encerradas de tal manera que proporcionen, en uso normal, una protección adecuada de las personas contra los accidentes.

Las cubiertas de protección, guardas y otros dispositivos de seguridad similares, deben tener una resistencia mecánica adecuada que evite que estos dispositivos puedan ser retirados manualmente sin la ayuda de una herramienta, a menos que por necesidades de uso normales éstas tengan que retirarse.

Los desconectadores térmicos de restablecimiento automático y relevadores de sobrecorriente no deben ser incorporados, si su cierre inesperado causa daño.

El cumplimiento se verifica por inspección y por una prueba con un dedo de prueba rígido sin fuerza apreciable, se muestra en la figura 2 (Apéndice A), pero que tenga una placa tope con un diámetro de 50 mm, en vez de la placa no circular prescrita.

No debe ser posible tocar partes en movimiento.

5.3.11 Construcción

5.3.11.1 Para los aparatos con compartimentos a los cuales se tiene acceso sin ayuda de una herramienta y que son susceptibles de limpiarse en uso normal, las conexiones eléctricas deben estar dispuestas de forma tal que no puedan someterse a tracciones durante su limpieza.

El cumplimiento se verifica por inspección visual y por prueba manual.

5.3.11.2 Los aparatos deben construirse de forma tal que partes como el aislamiento, el cableado interno, devanados, escobillas, anillos deslizantes y elementos similares, no estén expuestos al aceite, grasa o sustancias similares, a menos que la sustancia tenga propiedades aislantes adecuadas de manera que no se comprometa el cumplimiento con esta norma.

El cumplimiento se verifica por inspección visual.

5.3.11.3 Cuando se activa un dispositivo de control térmico sin restablecimiento automático no debe ser posible que éste restablezca la tensión a través de un interruptor integrado al aparato.

Nota 1. Los controladores de la tensión-mantenida automáticamente se restablecen si éstos se vuelven desenergizados.

Los botones de restablecimiento de los dispositivos de control sin restablecimiento automático deben localizarse o protegerse de tal forma que su restablecimiento accidental sea improbable. De ocurrir si esto puede constituir un peligro.

Nota 2. Por ejemplo, este requisito impide la colocación de botones de restablecimiento detrás del aparato, lo cual puede causar que éstos restablezcan la operación al recargar el aparato contra la pared

El cumplimiento se verifica por inspección visual.

5.3.11.4 Las asas, perillas, agarraderas, palancas y partes similares deben fijarse de forma tal que no se aflojen en uso normal cuando dicho aflojamiento pueda constituir un riesgo. Cuando estas partes se utilizan para indicar la posición de interruptores y conmutadores o componentes similares, no debe ser posible fijarlas en posición errónea si esto puede constituir un riesgo.

El cumplimiento se verifica por inspección visual, prueba manual y tratando de remover la parte por la aplicación de una fuerza axial como sigue:

- 15 N, cuando no es probable la aplicación de una fuerza axial en uso normal;
- 30 N, cuando es probable la aplicación de una fuerza axial.

Se aplica la fuerza durante 1 min.

Nota. Los materiales de sellado o similares, distintos de las resinas de autoendurecimiento, no se consideran adecuados para impedir el aflojamiento.

5.3.11.5 Los aparatos no deben tener bordes cortantes o afilados salvo los que sean necesarios para el funcionamiento del aparato, que puedan crear un peligro para el usuario en su uso normal o durante el mantenimiento a realizar por el usuario.

Las terminaciones en punta o tornillos autorroscantes u otros dispositivos de cierre deben colocarse de manera que sea improbable que sean tocados por el usuario durante el uso normal o durante el mantenimiento a realizar por el usuario.

El cumplimiento se verifica por inspección visual.

5.3.11.6 Los ganchos y dispositivos similares de almacenamiento para los cordones flexibles deben ser lisos y bien redondeados

El cumplimiento se verifica por inspección visual.

5.3.11.7 A menos que no se especifique en el instructivo de operación del aparato, una distancia mínima de separación con respecto a las paredes, los espaciadores que se destinan a impedir que el aparato se sobrecaliente por las paredes deben fijarse de forma tal que no sea posible desmontarlos desde el exterior del aparato a mano sin la ayuda de una herramienta.

El cumplimiento se verifica por inspección visual y por prueba manual.

5.3.11.8 Las partes conductoras de corriente y otras partes metálicas, cuya corrosión puede constituir un riesgo, deben ser resistentes a la corrosión en condiciones normales de uso.

Nota. El acero inoxidable y las aleaciones similares resistentes a la corrosión, así como el acero con recubrimiento metálico protector, se consideran satisfactorios para los efectos de este requisito.

El cumplimiento se verifica comprobando que después de las pruebas de 5.3.7, las partes correspondientes no muestran señales de corrosión.

5.3.11.9 Se debe evitar eficazmente el contacto directo entre partes vivas desnudas y el aislamiento térmico, a menos que dicho material no sea ni corrosivo, ni higroscópico, ni combustible.

Nota. La lana o fibra de vidrio es un ejemplo de aislamiento térmico que es satisfactorio para los efectos de este requisito. La lana de escorias no impregnada es un ejemplo de aislamiento térmico corrosivo.

El cumplimiento se verifica por inspección visual.

5.3.11.10 Los materiales tales como madera, algodón, seda, papel común y fibras similares e higroscópicos similares no deben utilizarse como aislamiento, a menos que estén impregnados.

Nota 1. Se considera que el material aislante está impregnado cuando los intersticios entre la fibra del material están prácticamente llenos de un aislamiento adecuado.

Nota 2. La fibra de cerámica mineral y óxido de magnesio que se utiliza para el aislamiento eléctrico de los elementos de calentamiento no se consideran como materiales higroscópicos.

El cumplimiento se verifica por inspección visual.

5.3.11.11 Los aparatos no deben contener asbestos.

El cumplimiento se verifica por inspección visual.

5.3.11.12 Los líquidos conductivos que son o pueden llegar a ser accesibles en uso normal, no deben estar en contacto directo con las partes vivas.

El cumplimiento se verifica por inspección visual.

5.3.11.13 Los capacitores no deben conectarse entre los contactos de un protector térmico.

El cumplimiento se verifica por inspección visual.

5.3.11.14 Los portalámparas deben utilizarse únicamente para la conexión de lámparas.

El cumplimiento se verifica por inspección visual.

5.3.11.15 Los aparatos que pueden regularse para diferentes tensiones deben construirse de forma que no sea probable que se produzca un cambio accidental de la regulación.

El cumplimiento se verifica por la prueba manual.

5.3.11.16 Los pasos previstos para los cables deben ser suaves y no deben tener aristas cortantes.

Los cables deben protegerse de forma que no entren en contacto con rebabas, aletas de enfriamiento o bordes similares, susceptibles de dañar el aislamiento.

Los orificios en partes metálicas a través de los cuales pasan cables aislados deben tener superficies suaves y bien redondeadas o estar provistos de bujes.

Debe evitarse eficazmente que los cables entren en contacto con las partes móviles.

El cumplimiento se verifica por inspección visual.

5.3.11.17 Los aparatos deben ser contruidos de tal forma que funcionen en todas las posiciones que se esperan en uso normal, lo cual se verifica haciendo funcionar el aparato con una inclinación de cinco grados.

5.3.11.18 Los aparatos deberán tener una resistencia mecánica y estar contruidos para resistir el manejo que se puede esperar en uso normal.

Cuando el aparato incluya en su construcción paneles de vidrio exteriores accesibles, estos deberán ser lo suficientemente resistentes contra golpes que puedan generarse de manera accidental, el cumplimiento se verifica mediante la prueba siguiente:

El panel de vidrio debe probarse en el aparato terminado de acuerdo con su diseño y operación normal, marcar el centro geométrico del panel de vidrio exterior accesible, y aplicar tres impactos con el Martillo de Resorte generando una energía de impacto de $1 \text{ J} \pm 0,05 \text{ J}$, de forma continua, sosteniéndolo manualmente en posición perpendicular a la superficie a ser evaluada.

Al final de la prueba, se comprueba mediante inspección visual que no existan daños en la superficie tales como rompimiento, fisuras o cuarteaduras.

6. Muestreo

Estará sujeto a lo dispuesto en el Capítulo 10 del presente proyecto de Norma Oficial Mexicana.

7. Criterios de aceptación

7.1 Eficiencia energética

En consideración a la dispersión de resultados que se presentan en pruebas iguales efectuadas en un mismo aparato o en pruebas iguales efectuadas en diferentes aparatos del mismo modelo y/o a la exactitud de los instrumentos de medición, se debe aceptar una variación de + 5 % del consumo de energía marcado en la etiqueta, sin exceder el establecido en la Tabla 1 del Capítulo 4.

7.2 Abatimiento de temperatura (Pull-Down)

En ningún caso, los aparatos probados pueden rebasar el valor indicado en el inciso 5.2.

7.3 Seguridad al usuario

Los aparatos objeto de este proyecto de Norma Oficial Mexicana deben cumplir con las pruebas del inciso 5.3 en su totalidad, en caso contrario, los aparatos no se pueden comercializar en los Estados Unidos Mexicanos.

8. Etiquetado y marcado

8.1 Etiquetado

Los aparatos objeto de este proyecto de Norma Oficial Mexicana que se comercialicen en los Estados Unidos Mexicanos deben llevar una etiqueta que proporcione información relacionada con su consumo de energía y la indicación de que el aparato cumple con los requisitos de seguridad al usuario.

8.1.1 Permanencia

La etiqueta debe ir adherida o sujeta por medio de un cordón al aparato, en este último caso la etiqueta debe tener la rigidez suficiente para que no se flexione por su propio peso. En cualquiera de los casos no debe removerse del aparato hasta después de que éste haya sido adquirido por el usuario final.

8.1.2 Ubicación

La etiqueta debe estar ubicada en la superficie de exhibición del producto, visible al consumidor.

8.1.3 Información

La etiqueta debe contener información que se lista a continuación, impresa en forma legible e indeleble:

8.1.3.1 El nombre de la etiqueta: "EFICIENCIA ENERGÉTICA".

8.1.3.2 La leyenda "Consumo de energía determinado como se establece en la NOM-022-ENER/SCFI-2020".

8.1.3.3 La leyenda "Marca(s)" seguida de la marca del aparato o el logotipo de la marca.

8.1.3.4 La leyenda "Modelo(s)" seguida del modelo del aparato.

8.1.3.5 La leyenda "Tipo" seguida del tipo del aparato, conforme a las Tabla 1 del Capítulo 4.

8.1.3.6 La leyenda "Capacidad" seguida de la capacidad refrigerada útil en litros del aparato hasta un decimal aplicando la regla de truncamiento, conforme a la Tabla 1 del Capítulo 4.

8.1.3.7 La leyenda "Consumo establecido en la norma en (Wh/L) en 24 h" seguida del valor de consumo hasta un decimal aplicando la regla de redondeo progresivo, de acuerdo a su tipo y capacidad, conforme a la Tabla 1 del Capítulo 4.

8.1.3.8 La leyenda "Consumo del aparato en (Wh/L) en 24 h" seguida del valor de consumo del aparato hasta un decimal aplicando la regla de redondeo progresivo. El valor de consumo del aparato debe ser definido por el fabricante.

8.1.3.9 La leyenda "AHORRO DE ENERGÍA" de manera horizontal centrada.

8.1.3.10 Una barra horizontal de tonos crecientes, del blanco hasta el negro, indicando el por ciento de ahorro de energía de 0 % al 50 %.

Debajo de la barra, en 0 % debe colocarse la leyenda "Menor Ahorro" y debajo de la barra en 50 % debe colocarse la leyenda "Mayor Ahorro".

Nota En caso de que el equipo pase de 50 % en el ahorro, se usará el valor reportado como valor de la etiqueta.

8.1.3.11 Se debe colocar una flecha sobre la barra horizontal que indique el porcentaje de ahorro de energía que tiene el producto hasta un decimal aplicando la regla de truncamiento, obtenido con el siguiente cálculo:

$$\left(1 - \left(\frac{\text{Consumo del aparato en (Wh/L) en 24h}}{\text{Consumo establecido en la norma en (Wh/L) en 24h}}\right)\right) \times 100\%$$

8.1.3.12 La leyenda “El ahorro de energía efectivo dependerá de los hábitos de uso y localización del aparato”.

8.1.3.13 La leyenda “IMPORTANTE” y debajo de ésta, las leyendas “este aparato cumple con los requisitos de seguridad al usuario” y “La etiqueta no debe retirarse del aparato hasta que haya sido adquirido por el consumidor final”.

8.1.4 Dimensiones

Las dimensiones de la etiqueta son las siguientes:

Alto 14 cm ± 1 cm

Ancho 10 cm ± 1 cm

Nota. Deben medirse en el contorno de la etiqueta

8.1.5 Distribución de la información y colores

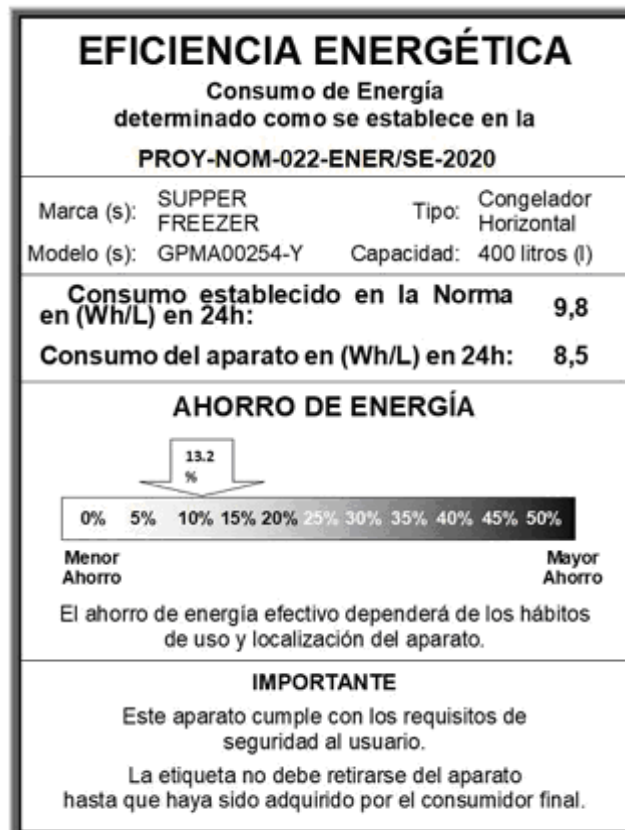
8.1.5.1 La información debe distribuirse como se muestra en el ejemplo de etiqueta que contiene la figura 1.

8.1.5.2 Toda la información descrita en el inciso 8.1.3, así como las líneas y contorno debe ser de color negro.

El contorno de la etiqueta debe ser con una línea más gruesa que el resto de las líneas que aparecen en ésta.

El fondo de la etiqueta debe ser de color amarillo.

FIGURA 1.- Ejemplo de etiqueta para aparatos de refrigeración comercial autocontenidos



8.2 Marcado

8.2.1 Los aparatos de refrigeración comercial autocontenidos que se fabriquen, importen y comercialicen en los Estados Unidos Mexicanos, deben llevar marcado en forma permanente el tipo y cantidad de refrigerante y agente espumante con que fueron fabricados.

8.2.2 Los aparatos deben ser marcados con:

- Tensión(es) nominal(es) o intervalo de tensiones nominales o intervalo de tensiones asignadas en volt.
- Simbología para la naturaleza de la alimentación, a menos que esté marcada la frecuencia nominal.
- Frecuencia nominal o intervalo nominal de frecuencia en hertz.
- Potencia nominal en watt o corriente nominal o corriente asignada en amper.
- Nombre del fabricante o del vendedor responsable, marca registrada o marca de identificación.
- Modelo del fabricante o identificación del tipo de producto.
- Símbolo para la clase II; solamente aplicable para aparatos clase II.
- Los aparatos estacionarios para alimentación múltiple deben marcarse con la advertencia siguiente:

"Antes de tener acceso a los dispositivos terminales, todos los circuitos de alimentación deben ser interrumpidos".

Esta advertencia debe ser visible antes de alcanzar cualquier parte viva que puede ser tocada durante un servicio de rutina.

Los aparatos para conectarse en estrella-delta (Y- Δ) deben ser claramente marcados con las dos tensiones nominales.

La potencia o la corriente nominal o corriente asignada que debe ser marcada sobre el aparato, es la potencia o corriente total máxima que puede presentarse en el circuito al mismo tiempo.

Si un aparato tiene componentes alternativos que puedan seleccionarse con un dispositivo de control, la potencia nominal es aquella que corresponda a la carga más alta posible.

Se permiten marcas adicionales siempre y cuando no provoquen confusión.

Si el motor de un aparato está marcado por separado, el marcado del aparato y del motor deben ser tales que no haya duda con respecto a las características nominales y a la identidad del fabricante del aparato.

Para aparatos marcados con más de una tensión nominal o intervalo de tensiones nominales o intervalo de tensiones asignadas, debe marcarse la potencia nominal para cada una de estas tensiones o intervalos.

Los límites superior e inferior de la potencia nominal deben ser marcados en el aparato, de tal forma que la correspondencia entre la potencia y la tensión se distingan claramente, a menos que la diferencia entre los límites de un intervalo nominal de tensiones no exceda el 10 % del valor medio de ese intervalo, en cuyo caso el marcado para potencia nominal puede referirse al valor medio de ese intervalo.

8.2.3 Cuando se usen símbolos de unidades de medida deben corresponder a los establecidos en la NOM-008-SCFI-2002 (véase 2, Referencias), por ejemplo los siguientes:

V	volt
A	ampere
Hz	hertz
W	watt
F	farad
L o l	litro
g	gramo
N/cm ²	newton por cm ²
bar	bar
Pa	pascal
h	hora
min	minuto
s	segundo

8.2.4 Los aparatos que deben ser conectados a más de dos conductores de alimentación, y los aparatos para alimentación múltiple, deben estar provistos con un diagrama de conexiones fijado al aparato, a menos que sea evidente el modo correcto de las conexiones.

La forma de conexión se considera que es evidente, si para aparatos trifásicos, las terminales para los conductores de alimentación están designados por flechas apuntando hacia las terminales, el conductor para tierra no es un conductor de alimentación. En aparatos para conexión en estrella-delta (Y-Δ) el diagrama de alambrado debe mostrar cómo deben conectarse los devanados.

El marcado en palabras es un medio aceptable para indicar la forma correcta de las conexiones.

8.2.5 Las diferentes posiciones de interruptores de aparatos estacionarios y las diferentes posiciones de dispositivos de regulación, deben indicarse con números, letras u otros medios visuales.

Si se usan números para indicar las diferentes posiciones, la posición de abierto debe indicarse por el número cero y la posición correspondiente para una carga, potencia, una velocidad, un efecto de enfriamiento, etc., más elevados debe designarse por un número mayor.

El número cero no debe usarse para cualquier otra indicación a menos que sea colocado y asociado con otros números. Por ejemplo, puede ser usado en una tecla para programación digital.

8.2.6 Los termostatos, dispositivos de regulación y dispositivos similares destinados para ser ajustados durante la instalación o en uso normal, deben estar provistos con una indicación de dirección de ajuste para incrementar o disminuir el valor de la característica que está siendo ajustada.

Una indicación de + y - se considera suficiente.

8.2.7 Si es necesario tomar precauciones especiales cuando se instale o use el aparato, los detalles de éstas deben estar dadas en una hoja de instrucciones que acompañen al aparato. Si un aparato estacionario no está provisto con un cable no desmontable y una clavija, o con otros medios para la desconexión de la alimentación, teniendo una separación de contactos de por lo menos 3 mm en todos los polos, la hoja de instrucciones debe establecer que tales medios para desconexión deben ser incorporados para la instalación.

Si los conductores de alimentación de un aparato pueden llegar a tener contacto con una tablilla de terminales o un compartimiento para el alambrado fijo, y estas partes tienen bajo condiciones de uso normal, una temperatura tal que el aislamiento del conductor se someta a un incremento de temperatura mayor a la especificada en el inciso 5.3.5.6 (incremento de temperatura permisible), la hoja de instrucciones debe también establecer que el aparato debe conectarse con conductores que tengan una temperatura apropiada.

Para aparatos cuyos sujetacables tienen método de unión mediante el cual el cable flexible no puede ser reemplazado sin romper o destruir el aparato, la hoja de instrucciones debe contener una indicación que proporcione la información siguiente:

“El cable de alimentación de este aparato no debe ser reemplazado; si el cable o cordón es dañado el aparato debe ser desechado”.

8.2.8 Las hojas de instrucciones y otros textos requeridos por esta norma, deben estar escritos en español.

Cuando se usen símbolos, deben ser los indicados por esta norma.

El cumplimiento con lo indicado en los incisos del 8.2.2 al 8.2.9 se verifica por inspección.

8.2.9 El marcado debe ser durable y fácilmente legible.

El marcado especificado en los incisos del 8.2.2 al 8.2.4 debe estar sobre una parte principal del aparato.

El marcado sobre aparatos fijos debe distinguirse claramente desde el exterior, después de que el aparato haya sido fijado como en un uso normal, pero si es necesario, después de remover una cubierta.

El marcado de otros aparatos debe distinguirse claramente desde el exterior, si es necesario, después de remover una cubierta.

El marcado solamente puede estar por debajo de una cubierta, si éste está cerca de las terminales para conductores externos.

El cumplimiento se verifica por inspección y frotando las marcas manualmente durante 15 s con un paño empapado con gasolina blanca. La gasolina blanca a utilizar para esta verificación debe ser hexano de solvente alifático.

Después de todas las pruebas, el marcado debe ser fácilmente legible, no debe ser posible retirar las placas marcadas, y no deben haberse desprendido.

Si el cumplimiento con esta norma depende de la operación de un fusible térmico reemplazable, el número de referencia u otros medios para la identificación del mismo, deben ser marcados sobre el fusible o en un lugar tal que sea claramente visible, cuando el aparato sea desmantelado en el lugar necesario para reemplazar dicho fusible.

NOTA. El producto objeto de esta Norma Oficial Mexicana debe cumplir con la información comercial establecida en la NOM-024-SCFI-2013.

9. Vigilancia

La vigilancia del presente proyecto de Norma estará a cargo de la Secretaría de Energía por conducto de la Comisión Nacional para el Uso Eficiente de la Energía; la Secretaría de Economía y la Procuraduría Federal del Consumidor, cada una conforme a sus respectivas atribuciones.

El incumplimiento con el presente proyecto de Norma Oficial Mexicana será sancionado conforme a lo dispuesto en la Ley Federal sobre Metrología y Normalización, su reglamento y demás disposiciones legales aplicables.

10. Procedimiento para la evaluación de la conformidad

La evaluación de la conformidad de los aparatos de refrigeración comercial autocontenidos con las especificaciones del presente proyecto de Norma Oficial Mexicana, se realizará por personas acreditadas y aprobadas.

De conformidad con los artículos 68 primer párrafo, 70 fracción I y 73 de la Ley Federal sobre Metrología y Normalización, se establece el presente Procedimiento para la Evaluación de la Conformidad.

10.1. Objetivo

Este Procedimiento para la Evaluación de la Conformidad (PEC) se establece para facilitar y orientar a los organismos de certificación, laboratorios de prueba, fabricantes, importadores, comercializadores, en la aplicación de este proyecto de Norma Oficial Mexicana, una vez que sea publicado como norma definitiva.

10.2. Referencias

Para la correcta aplicación de este PEC es necesario consultar los siguientes documentos vigentes:

- Ley Federal sobre Metrología y Normalización (LFMN).
- Reglamento de la Ley Federal sobre Metrología y Normalización (RLFMN).

10.3. Definiciones

Para los efectos de este PEC, se entenderá por:

10.3.1 Ampliación o reducción del certificado de la conformidad de producto

Cualquier modificación al certificado de producto durante su vigencia en modelo, marca, país de origen de fabricación, bodega y especificaciones, siempre y cuando se cumplan con los criterios de agrupación de familia indicado en el inciso 10.5.2. No se permite la ampliación de titularidad.

10.3.2 Autoridad competente

La Secretaría de Energía (Sener) por conducto de la Comisión Nacional para el Uso Eficiente de la Energía (Conuee); Secretaría de Economía (SE) y la Procuraduría Federal del Consumidor (Profeco), conforme a sus atribuciones y en el ámbito de sus respectivas competencias.

10.3.3 Cancelación del certificado de la conformidad del producto

Acto por medio del cual el organismo de certificación de producto invalida de forma definitiva el certificado de la conformidad de producto.

10.3.4 Certificado de la conformidad de producto

Documento mediante el cual el organismo de certificación de producto, hace constar que un producto o una familia de productos determinados cumple con las especificaciones establecidas en el PROY-NOM. Para el caso de un certificado expedido con una vigencia en tiempo, el organismo de certificación de producto debe comprobar que durante la vigencia del certificado el producto cumple con lo dispuesto por la norma, en caso contrario, se debe cancelar la vigencia de dicho certificado.

10.3.5 Especificaciones técnicas

La información técnica de los productos que describe que éstos cumplen con los criterios de agrupación de familia de producto y que ayudan a demostrar cumplimiento con las especificaciones establecidas en el PROY-NOM.

10.3.6 Evaluación de la conformidad

La determinación del grado de cumplimiento con el PROY-NOM.

10.3.7 Familia de productos

Un grupo de productos del mismo tipo en el que las variantes son de carácter estético o de apariencia, pero conservan las características de diseño que aseguran el cumplimiento con el PROY-NOM y que cumplan con lo establecido en el inciso 10.5.3.

10.3.8 Informe de certificación del sistema de calidad

El que otorga un organismo de certificación de producto a efecto de hacer constar, que el sistema de aseguramiento de calidad del producto que se pretende certificar, contempla procedimientos para asegurar el cumplimiento con el PROY-NOM.

10.3.9 Informe de pruebas

El documento que emite un laboratorio de pruebas acreditado y aprobado en los términos de la LFMN y su Reglamento, mediante el cual se presentan los resultados obtenidos en las pruebas realizadas a la muestra seleccionada. La vigencia del informe de pruebas es de noventa días a partir de su fecha de emisión.

10.3.10 Laboratorio de pruebas

La persona física o moral, acreditada y aprobada conforme lo establece la LFMN y su Reglamento, para realizar pruebas de acuerdo con el PROY-NOM.

10.3.11 Organismo de certificación de producto

La persona moral, acreditada y aprobada conforme a la LFMN y su Reglamento, que tenga por objeto realizar funciones de certificación a los productos referidos en el PROY-NOM.

10.3.12 Organismo de certificación de sistemas de aseguramiento de la calidad

La persona moral, acreditada y aprobada conforme a la LFMN y su Reglamento, que tenga por objeto realizar funciones de certificación de sistemas de aseguramiento de la calidad.

10.3.13 Producto

Los aparatos de refrigeración comercial y de uso médico autocontenidos que se indican en el campo de aplicación del PROY-NOM.

10.3.14 Renovación del certificado de la conformidad del producto

Emisión de un nuevo certificado de conformidad, normalmente por un periodo igual al que se le otorgó en la certificación inicial, previo seguimiento al cumplimiento con los requisitos establecidos en el PROY-NOM.

10.3.15 Seguimiento

La comprobación a la que están sujetos los productos certificados de acuerdo con el PROY-NOM, así como el sistema de aseguramiento de la calidad, a los que se les otorgó un certificado de la conformidad con el objeto de constatar que continúan cumpliendo con el PROY-NOM y del que depende la vigencia de dicha certificación.

10.3.16 Suspensión del certificado de la conformidad del producto

Acto mediante el cual el organismo de certificación de producto interrumpe la validez, de manera temporal, parcial o total, del certificado de la conformidad del producto.

10.4 Disposiciones generales

10.4.1 El presente PEC es aplicable a los productos de fabricación nacional o de importación que se comercialicen en el territorio nacional.

10.4.2 La evaluación de la conformidad debe realizarse por laboratorios de prueba y organismos de certificación de producto, acreditados y aprobados conforme a lo dispuesto en la LFMN y su Reglamento.

10.4.3 La Secretaría de Energía a través de la Comisión Nacional para el Uso Eficiente de la Energía y la Secretaría de Economía, serán las autoridades competentes para resolver cualquier controversia en la interpretación del presente PEC.

10.5 Procedimiento

10.5.1 El fabricante, importador o comercializador (el interesado), debe solicitar la evaluación de la conformidad con el PROY-NOM al organismo de certificación de producto, cuando lo requiera para dar cumplimiento a las disposiciones legales o para otros fines de su propio interés y el organismo de certificación de producto entregará al interesado la solicitud de servicios de certificación, el contrato de prestación de servicios y la información necesaria para llevar a cabo el proceso de certificación de producto.

10.5.2 Una vez que el interesado ha analizado la información proporcionada por el organismo de certificación de producto, presentará la solicitud con la información respectiva, así como el contrato de prestación de servicios de certificación que celebra con dicho organismo.

10.5.3 El interesado debe elegir un laboratorio de pruebas acreditado, con objeto de someter a pruebas de laboratorio una muestra. Las pruebas se realizarán bajo la responsabilidad del organismo de certificación de producto. El organismo de certificación de producto, debe dar respuesta a las solicitudes de certificación, renovación, cambios en el alcance de la certificación (tales como modelo, marca, etc.).

10.5.4 Para obtener el certificado de la conformidad de producto, el interesado puede optar por la modalidad de certificación mediante pruebas periódicas al producto (por modelo o por familia), o por la modalidad de certificación mediante el sistema de gestión de la calidad de la línea de producción (por modelo o por familia) y, para tal efecto, debe presentar como mínimo la siguiente documentación al organismo de certificación de producto, por cada modelo que representa a la familia:

10.5.4.1 Para la modalidad de certificación mediante pruebas periódicas al producto (modalidad 1):

- Original del (los) informe(s) de pruebas realizadas por un laboratorio de pruebas acreditado y aprobado;
- Copia del certificado de cumplimiento otorgado con anterioridad, en su caso;
- Declaración bajo protesta de decir verdad, por medio de la cual el interesado manifestará que el producto presentado a pruebas de laboratorio es representativo de la familia que se pretende certificar, de acuerdo con 10.3.5 y 10.5.3.2.
- Fotografías o representación gráfica del producto.
- Etiqueta de eficiencia energética conforme al inciso 8.1
- Etiqueta de marcado conforme al inciso 8.2
- Diagrama eléctrico
- Instructivo o manual de uso en idioma español

10.5.4.2 Para la modalidad de certificación mediante el sistema de gestión de la calidad de la línea de producción (modalidad 2):

- Los descritos en inciso 10.5.4.1.
- Copia del certificado vigente del sistema de gestión de la calidad que incluya la línea de producción, expedido por un organismo de certificación de sistemas de aseguramiento de la calidad.
- Informe de certificación del sistema de calidad que indique que se cuenta con procedimiento de verificación al proceso de producción.

Tratándose de empresas con más de dos plantas de producción, deberán presentar, el certificado del sistema de aseguramiento de calidad de cada planta. Los certificados PROY-NOM expedidos bajo esta modalidad sólo serán válidos para los productos de las plantas que tengan sistema de aseguramiento de la calidad certificado. El certificado PROY-NOM sólo amparará a los productos de las plantas que cuenten con el sistema de aseguramiento de la calidad certificado.

10.5.5 Muestreo

Se requiere aplicar el siguiente plan de muestreo a cada modelo o familia de aparato de refrigeración comercial conforme a lo establecido en la Tabla 11.

10.5.5.1 Para efectos de muestreo de los aparatos de refrigeración comercial autocontenidos y/o de uso médico, se debe seleccionar de manera aleatoria, una sola muestra de un aparato con opción a una muestra testigo.

Las pruebas de eficiencia energética, prueba de abatimiento de temperatura (en su caso) y pruebas de seguridad al usuario, se realizan a un mismo aparato.

10.5.5.2 Pueden considerarse dos o más productos como familia, si cumplen con los requisitos mencionados a continuación:

TABLA 11. Clasificación de las familias considerando el tipo de producto y la capacidad útil de refrigeración.

Familia	Producto	Capacidad útil de refrigeración en litros (L)
ENFRIADOR VERTICAL		
1	Con circulación forzada de aire y puerta de cristal	de 25 a 1 200 *
2	Con circulación forzada de aire y puerta sólida	de 25 a 1 200 *
3	Con placa fría	de 25 a 1 200 *
ENFRIADOR HORIZONTAL		
4	Con circulación forzada de aire	de 50 a 500 *
5	De placa fría	de 50 a 500 *
CONGELADOR VERTICAL		
6	Con puerta de cristal y circulación forzada de aire, incluye los de uso médico	de 50 a 1 200 *
7	Con puerta sólida y circulación forzada de aire, incluye los de uso médico	de 50 a 1 200 *
8	Con puerta de cristal y placa fría, incluye los de uso médico	de 50 a 1 500 *
CONGELADOR HORIZONTAL		
9	Con puerta sólida, incluye los de uso médico	de 50 a 700 *
10	Con puerta de cristal, incluye los de uso médico	de 50 a 700 *
VITRINA CERRADA		
11	De temperatura media	de 100 a 1 200 *
12	De baja temperatura	de 100 a 1 200 *
13	CONSERVADORES DE BOLSAS CON HIELO	100 a 2 500 *

Adicionalmente el solicitante deberá considerar en la elección de la muestra representativa, por cada familia que se enviará a pruebas de laboratorio; lo siguiente:

I. Se debe enviar a pruebas de laboratorio preferentemente un equipo que cuente con el compresor de mayor capacidad y/o con mayores componentes en su circuito eléctrico.

II. Las pruebas deberán de realizarse a un mismo producto y en el siguiente orden: Abatimiento de temperatura (cuando aplique), Eficiencia Energética y Seguridad de Producto.

Para pruebas de laboratorio la muestra a evaluar por cada familia a certificar, estará integrada por un mismo producto, con las características arriba descritas.

* pueden integrarse capacidades mayores a las indicadas en el rango.

10.5.6 Vigencia de los certificados de cumplimiento del producto.

10.5.6.1 Un año a partir de la fecha de su emisión, para los certificados de la conformidad con seguimiento mediante pruebas periódicas al producto.

10.5.6.2 Tres años a partir de la fecha de emisión, para los certificados de la conformidad con seguimiento mediante el sistema de aseguramiento de la calidad de la línea de producción.

10.5.7 Seguimiento

10.5.7.1 El organismo de certificación de producto debe realizar el seguimiento del cumplimiento con el PROY-NOM, de los productos certificados, como mínimo una vez al año, tanto de manera documental como por revisión y muestreo del producto certificado. El seguimiento se debe realizar en una muestra tomada como se especifica en el inciso 10.5.5, en la fábrica, bodegas o en lugares de comercialización del producto en el territorio nacional una vez al año.

10.5.7.1.1 En la modalidad de certificación con seguimiento mediante pruebas periódicas al producto, el seguimiento se debe realizar en una muestra seleccionada por el Organismo de Certificación para Producto, de un modelo que integre la familia, tomada como se especifica en el inciso 10.5.5, en la fábrica o bodegas o en lugares de comercialización del producto en el territorio nacional una vez al año.

10.5.7.1.2 En la modalidad de certificación mediante revisión del sistema de gestión de la calidad de la línea de producción, el seguimiento se debe realizar anualmente en el lugar donde se manufactura el producto. El organismo de certificación de producto debe verificar el sistema de control de la calidad de las líneas de producción en las que se fabrican los productos y debe determinar, por medio de pruebas realizadas en la fábrica, siempre y cuando el laboratorio cuente con la acreditación y aprobación correspondiente, que los productos certificados siguen en cumplimiento con el PROY-NOM. Se deben revisar también los resultados de la última auditoría de seguimiento aplicado por el organismo de certificación de sistemas de gestión de la calidad, acreditado.

Para la certificación inicial, se debe de realizar una visita previa para verificación del sistema de calidad de la línea de producción. El muestreo puede ser realizado en esta visita.

10.5.7.1.3 La muestra para seguimiento debe integrarse por miembros de la familia diferentes a los que se probaron para la certificación.

10.5.7.1.4 De los resultados del seguimiento correspondiente, el Organismo de Certificación de Producto dictamina la suspensión, cancelación o renovación del certificado de cumplimiento del producto.

10.5.7.1.5 En caso que el Organismo de Certificación de Producto determine la suspensión o cancelación del certificado, ya sea por el incumplimiento del producto con el PROY-NOM o cuando el seguimiento no pueda llevarse a cabo por causa imputable a la empresa a verificar, el Organismo de Certificación de Producto debe dar aviso al titular del certificado.

10.6 Suspensión y cancelación del certificado de la conformidad de producto

Sin perjuicio de las condiciones contractuales de la prestación del servicio de certificación, el organismo de certificación de producto debe aplicar los criterios siguientes para suspender o cancelar un certificado.

10.6.1 Se procederá a la suspensión del certificado:

- a) Por incumplimiento con los requisitos de información al público establecidos por el PROY-NOM.
- b) Cuando el seguimiento no pueda llevarse a cabo por causas imputables al titular del certificado.
- c) Cuando el titular del certificado no presente al organismo de certificación el informe de pruebas derivado del seguimiento, antes de 30 días naturales contados a partir de la fecha de emisión del informe de pruebas y dentro de la vigencia del certificado.
- d) Por cambios o modificaciones a las especificaciones o diseño de los productos certificados que no hayan sido evaluados por causas imputables al titular del certificado.
- e) Cuando la dependencia lo determine con base en el artículo 112, fracción V de la LFMN y 102 de su Reglamento.

El organismo de certificación de producto debe informar al titular del certificado sobre la suspensión, otorgando un plazo de 30 días naturales para hacer aclaraciones pertinentes o subsanar las deficiencias del producto o del proceso de certificación. Pasado el plazo otorgado y en caso de que no se hayan subsanado los incumplimientos, el organismo de certificación de producto procederá a la cancelación inmediata del certificado de la conformidad del producto.

10.6.2 Se procederá a la cancelación inmediata del certificado:

- a) En caso, por cancelación del certificado del sistema de gestión de la calidad de la línea de producción.
- b) Cuando se detecte falsificación o alteración de documentos relativos a la certificación.
- c) A petición del titular de la certificación, siempre y cuando se hayan cumplido las obligaciones contraídas en la certificación, al momento en que se solicita la cancelación.
- d) Cuando se incurra en declaraciones engañosas en el uso del certificado.
- e) Por incumplimiento con especificaciones del PROY-NOM, que no sean aspectos de marcado e información.
- f) Una vez notificada la suspensión, no se corrija el motivo de ésta en el plazo establecido.
- g) Cuando la dependencia lo determine con base en el artículo 112, fracción V de la LFMN y 102 de su Reglamento.
- h) Se hayan efectuado modificaciones sustantivas al producto.

- i) No se cumpla con las características y condiciones establecidas en el certificado.
- j) El documento donde consten los resultados de la evaluación de la conformidad pierda su utilidad o se modifiquen o dejen de existir las circunstancias que dieron origen al mismo, previa petición de parte.

En todos los casos de cancelación se procede a dar aviso a las autoridades correspondientes, informando los motivos de ésta. El organismo de certificación de producto mantendrá el expediente de los productos con certificados cancelados por incumplimiento con el PROY-NOM.

10.7 Renovación

Para obtener la renovación de un certificado de la conformidad del producto en cualquier modalidad que resulte aplicable, se procederá a lo siguiente.

10.7.1 Deberán presentarse los documentos siguientes:

- a) Solicitud de renovación.
- b) Actualización de la información técnica debido a modificaciones en el producto en caso de haber ocurrido.

10.7.2 La renovación estará sujeta a lo siguiente:

- a) Haber cumplido en forma satisfactoria con los seguimientos y pruebas establecidas en el inciso 10.5.5
- b) Que se mantienen las condiciones de la modalidad de certificación, bajo la cual se emitió el certificado de cumplimiento inicial.

Una vez renovado el certificado de la conformidad del producto, se estará sujeto a los seguimientos correspondientes a cada modalidad de certificación, así como las disposiciones aplicables del presente procedimiento para la evaluación de la conformidad.

10.8 Ampliación o reducción del certificado de la conformidad del producto

Una vez otorgado el certificado de la conformidad del producto se puede ampliar, reducir o modificar su alcance, a petición del titular del certificado, siempre y cuando se demuestre que se cumple con los requisitos del PROY-NOM, mediante análisis documental y, de ser el caso, pruebas tipo.

Para el caso del presente PROY-NOM queda prohibida la ampliación de la titularidad del certificado de la conformidad del producto.

El titular de la certificación puede ampliar, modificar o reducir en los certificados, modelos, marcas, especificaciones técnicas o domicilios, entre otros, siempre y cuando se cumpla con los criterios generales en materia de certificación y correspondan a la misma familia de productos.

Los certificados emitidos como consecuencia de una ampliación quedarán condicionados tanto a la vigencia y seguimiento de los certificados de la conformidad del producto iniciales.

Los certificados emitidos podrán contener la totalidad de modelos y marcas del certificado base, o bien una parcialidad de éstos.

Para ampliar, modificar o reducir el alcance del certificado de la conformidad del producto, deben presentarse los documentos siguientes:

- a) Información técnica que justifique los cambios solicitados y que demuestre el cumplimiento con las especificaciones establecidas en el presente PROY-NOM, con los requisitos de agrupación de familia y con la modalidad de certificación correspondiente.
- b) En caso de que el producto certificado sufra alguna modificación, el titular del certificado deberá notificarlo al organismo de certificación correspondiente, para que se compruebe que se siga cumpliendo con el PROY-NOM.

10.9. Diversos

10.9.1 La lista de los laboratorios de prueba y los organismos de certificación pueden consultarse en la Entidad Mexicana de Acreditación y en www.gob.mx/Conuee, la dependencia o dependencias competentes, además de que dicha relación aparece publicada en el Diario Oficial de la Federación, pudiéndose consultar también en la página de Internet de la Secretaría de Economía.

10.9.2 Los gastos que se originen por los servicios de certificación y pruebas de laboratorio, por actos de evaluación de la conformidad, son a cargo del usuario conforme a lo establecido en el artículo 91 de la LFMN.

11. Concordancia con normas internacionales

Con relación a la eficiencia energética, al momento de elaboración de este proyecto de Norma Oficial Mexicana, no se encontró concordancia con ninguna norma internacional.

APÉNDICE A

(Normativo)

FIGURAS

Figura 2. Dedo de prueba articulado

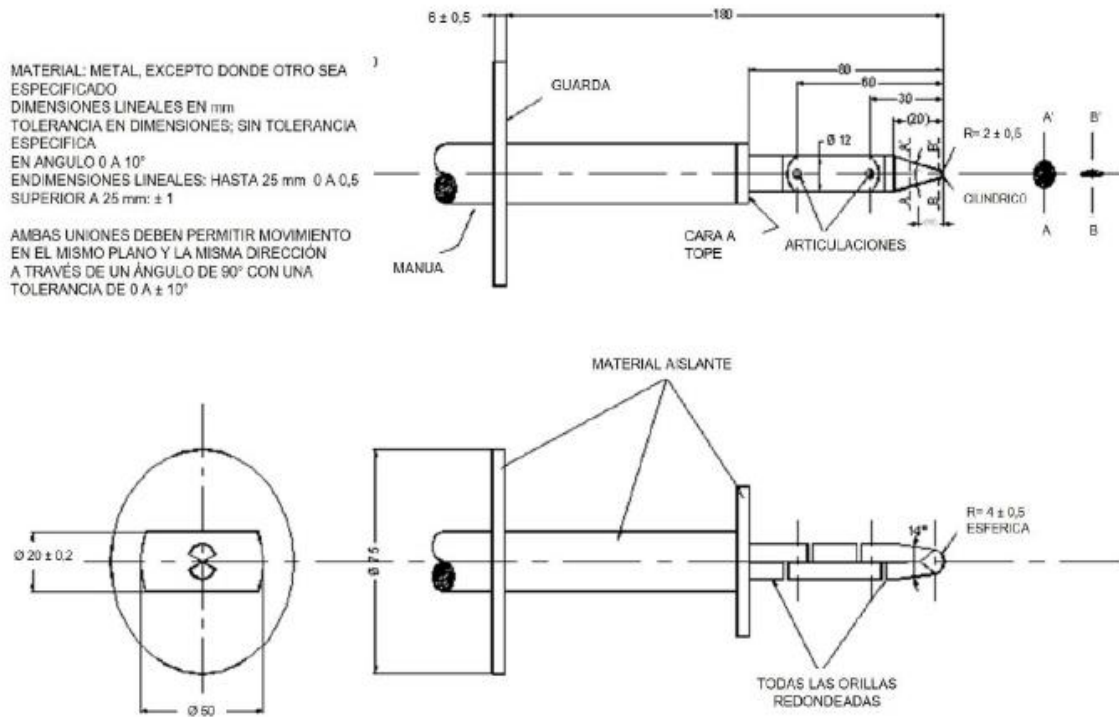


Figura 3. Aguja de prueba

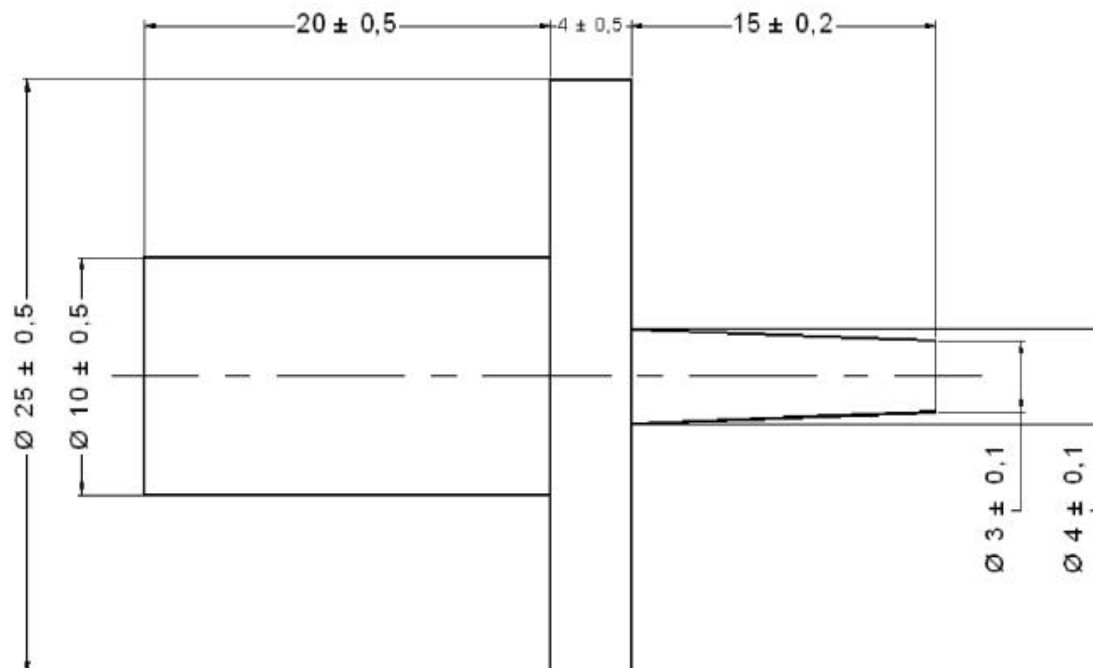


Figura 4. Probeta de prueba

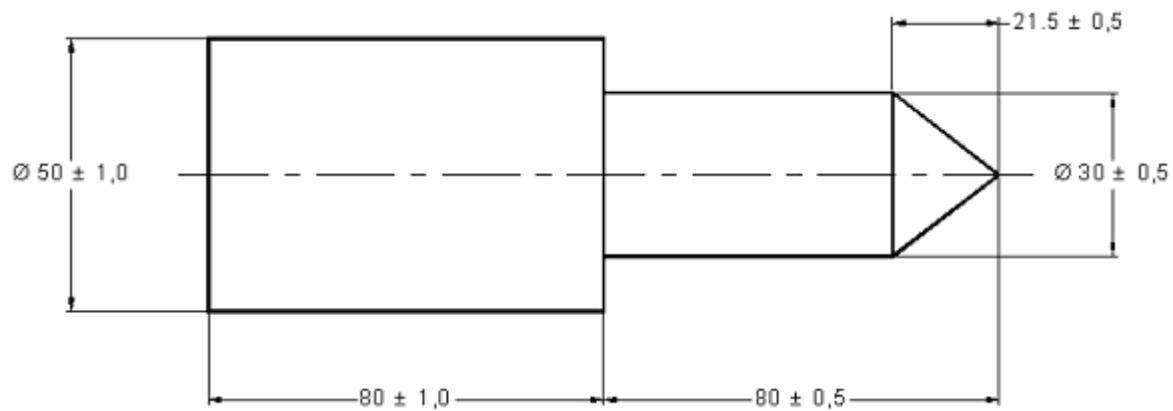
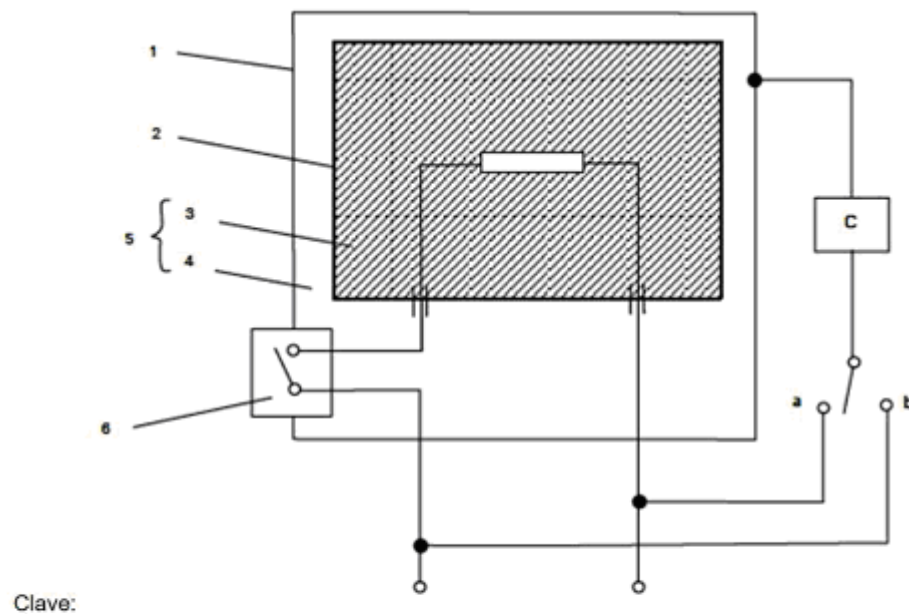
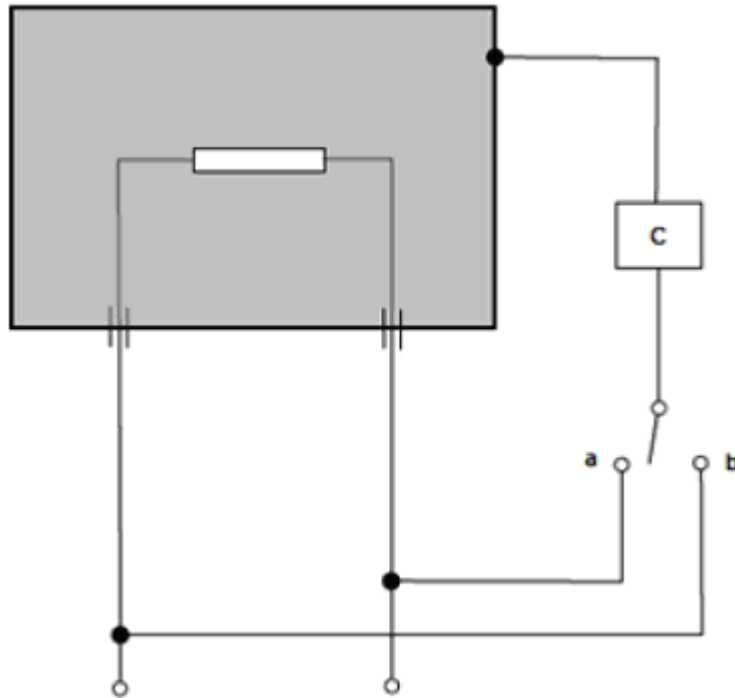
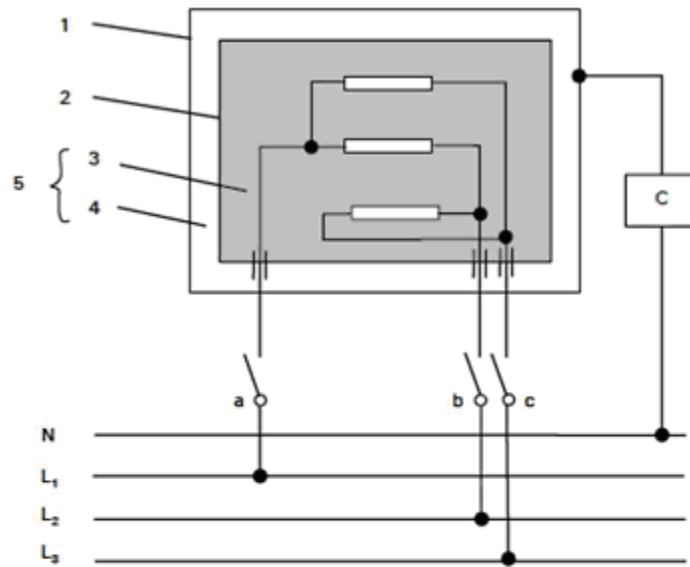


Figura 5. Diagrama para la medición de corriente de fuga a la temperatura de operación para equipos monofásicos Clase II



1. Parte accesible
2. Parte metálica inaccesible
3. Aislamiento principal
4. Aislamiento suplementario
5. Aislamiento doble
6. Aislamiento reforzado

Figura 6. Aparatos distintos de Clase II monofásicos**Figura 7. Aparatos de Clase II trifásicos**

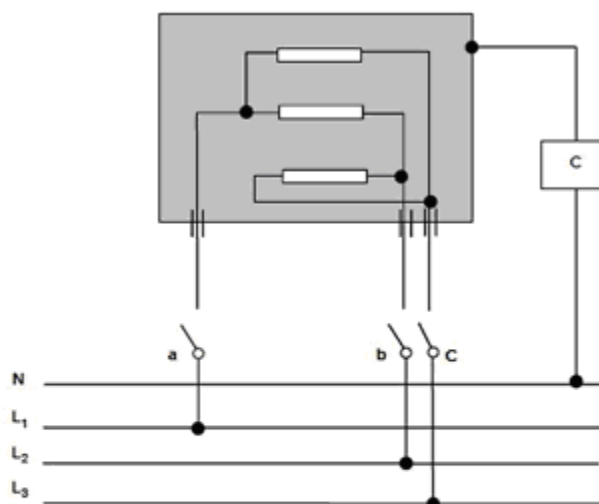
Clave:

- 1. Parte accesible
- 2. Parte metálica inaccesible
- 3. Aislamiento principal
- 4. Aislamiento suplementario
- 5. Aislamiento doble

Conexiones y alimentación:

L1, L2, L3, N Tensión de alimentación con neutro

Figura 8. Diagrama para la medición de la corriente de fuga a la temperatura de operación de aparatos distintos de Clase II trifásicos



Conexiones y alimentación:
L1, L2, L3, N Tensión de alimentación con neutro

APÉNDICE B

(Normativo)

DEFINICIÓN DEL SISTEMA DE MEDICIÓN

TABLA B.1.- INSTRUMENTOS DE MEDICIÓN Y GRADO DE EXACTITUD

PARÁMETROS E INSTRUMENTOS	EXACTITUD
Energía 1) Martillo de Resorte	$\pm 0,05$ J
Humedad 2) Higrómetro 3) Psicrómetro	± 3 %
Longitud 4) Flexómetro 5) Escalímetro	± 1 mm
Magnitudes eléctricas 6) Wáttmetro 7) Vóltmetro 8) Watthorímetro	± 2 % $\pm 0,5$ % 2 %
Peso 9) Báscula 10) Balanza	± 5 g
Temperatura 11) Termopares, sensores de resistencia eléctrica y/o termistores	$\pm 0,7$ °C
Tiempo 12) Reloj eléctrico síncrono de arranque automático o un integrador de tiempo semejante.	± 1 s
Velocidad 13) Anemómetro	$\pm 0,01$ m/s

TABLA B.2.- VARIACIONES PERMISIBLES EN LOS PARÁMETROS MEDIDOS

PARÁMETROS	(1) VARIACIÓN (%)
Consumo de energía (Wh/L)	+ 5 % (2)
Humedad	±5 %
Longitud	±2 mm
Peso	±10 g
Temperatura en la cámara de prueba	±1,5 °C
Tensión eléctrica	±3 V
Tiempo en 24 h	±60 s
Velocidad del aire en la cámara de prueba	< 0,25 m/s

Notas de la TABLA B.2

- 1.- Variación máxima de los valores individuales respecto al valor especificado en esta norma.
- 2.- Sin exceder el máximo permisible especificado por la norma.

APÉNDICE C**(Normativo)****DETERMINACIÓN DEL VOLUMEN REFRIGERADO ÚTIL****C.1 Enfriadores y congeladores verticales y horizontales**

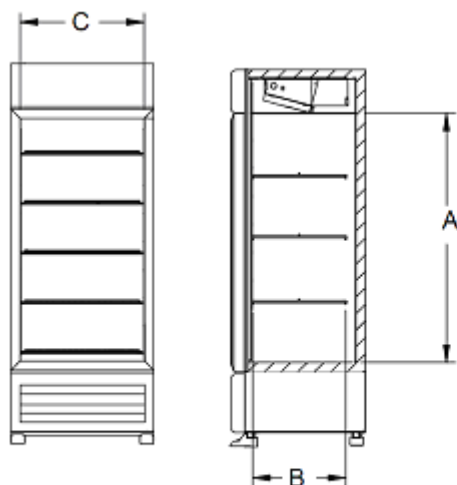
C.1.1 El parámetro que define la capacidad del aparato de refrigeración en términos del volumen útil refrigerado, se describe a continuación:

La suma de los volúmenes determinados por el área de los diferentes tipos de parrillas o superficies donde se coloque producto, multiplicado por la altura correspondiente hasta el nivel de carga marcado por el fabricante o el tope, que puede ser la siguiente parrilla de diferente área, la parte superior del difusor, lámpara, plafón, desviadores de aire o cualquier componente que limite el acomodo de producto.

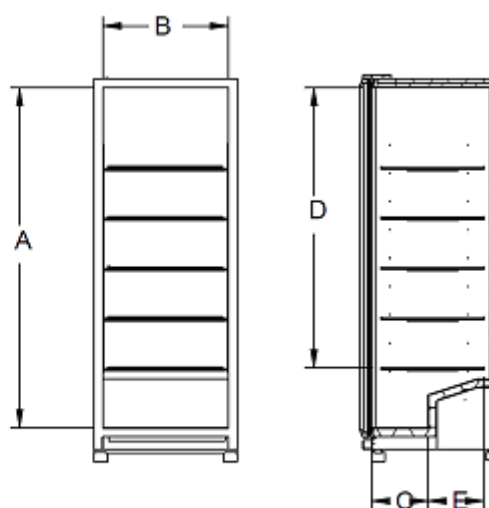
C.1.2 En el caso de equipos con gabinete interior termoformado con parrillas soportadas por ranuras del mismo, se debe considerar para el cálculo del área de la parrilla, las distancias libres entre paredes para el acomodo del producto.

C.1.3 Si algún componente del interior del gabinete ocupa volumen útil (p. ej. difusor, desviador de aire, plafón), éste debe ser restado del cálculo total, de acuerdo al párrafo anterior. En los casos en que este obstáculo impida el acomodo de un PET o un paquete de prueba de 100 mm x 100 mm x 50 mm (p. ej. interruptor, drenaje, termostato), este volumen no debe ser restado al volumen total.

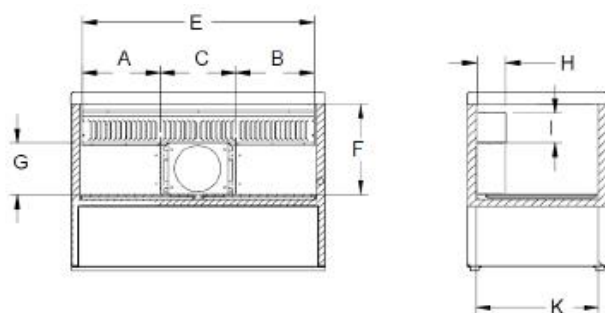
Las siguientes figuras ejemplifican este cálculo.



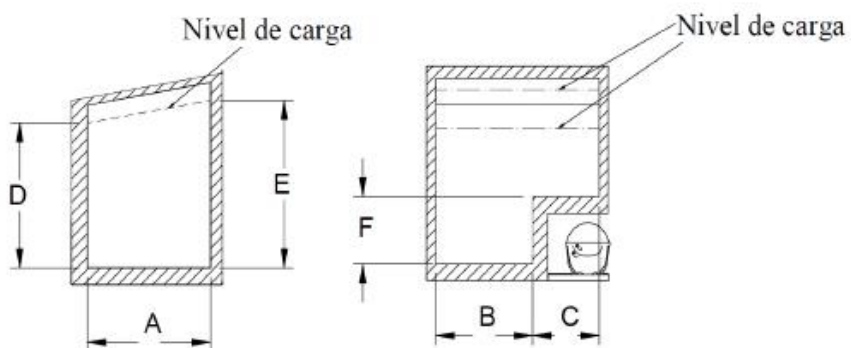
$$\text{Volumen útil} = A * B * C$$



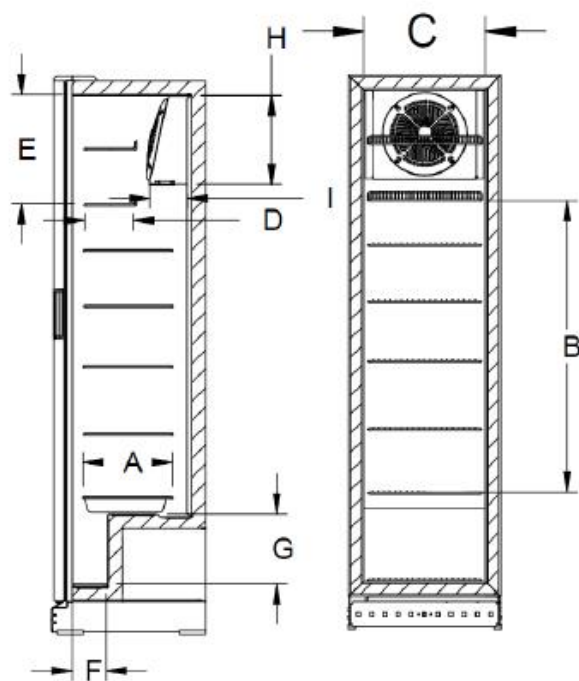
$$\text{Volumen útil} = A * B * C + B * D * E$$



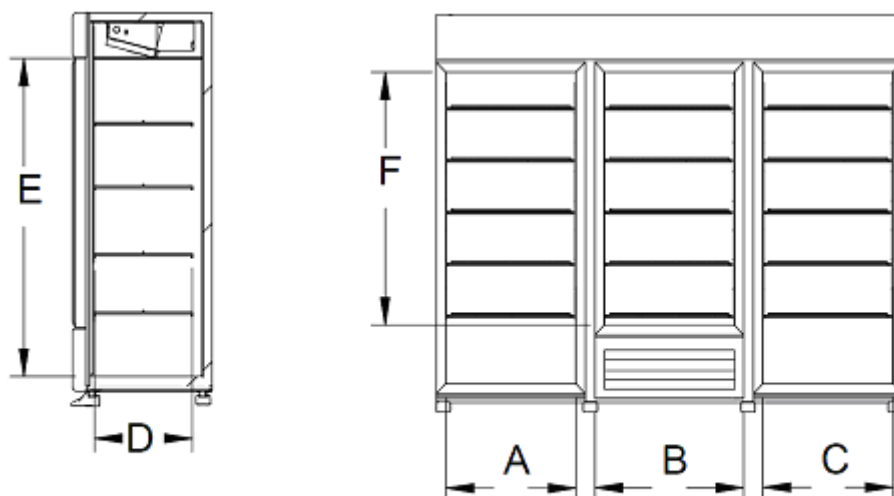
$$\text{Volumen útil} = (A \cdot K \cdot F) + (B \cdot K \cdot F) + (I \cdot E \cdot H) - (C \cdot G \cdot H)$$



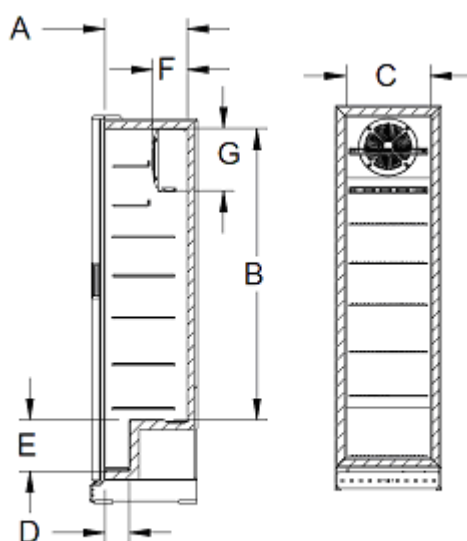
$$\text{Volumen útil} = (A \cdot B \cdot D) + A \cdot C \cdot (D - F) + A \cdot (B + C) \cdot (E - D) / 2$$



$$\text{Volumen útil} = A \cdot B \cdot C + D \cdot E \cdot C + F \cdot G \cdot C - (I \cdot H \cdot C)$$



$$\text{Volumen útil} = (A * D * E) + (B * D * F) + (C * D * E)$$



$$\text{Volumen útil} = A * B * C + D * C * E - F * G * C$$

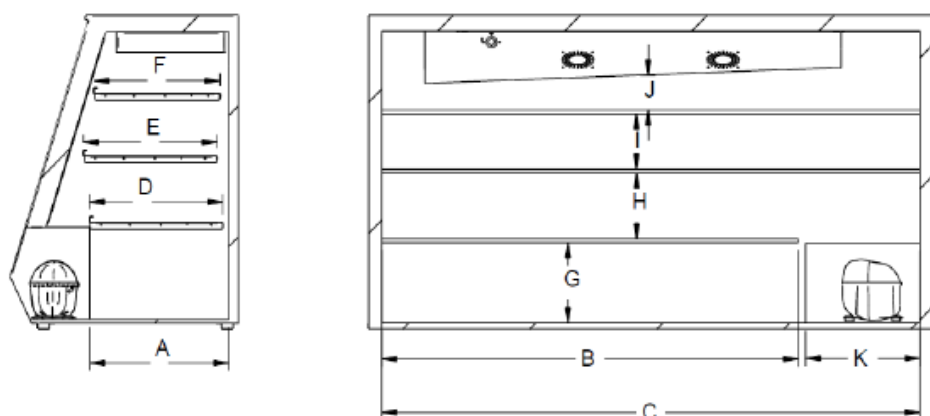
C.2 Vitrinas

C.2.1 El parámetro que define la capacidad del aparato de refrigeración en términos del volumen útil refrigerado, se describe a continuación:

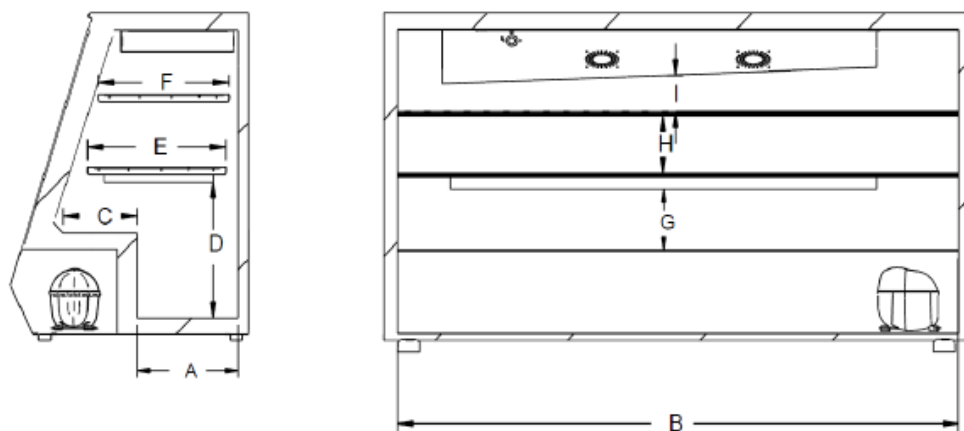
La suma total de los volúmenes determinados de cada área de parrillas, entrepaños o superficies donde se coloque producto (ejemplos: piso del aparato, cajón de unidad condensadora), multiplicado por la altura correspondiente tomada al centro geométrico de la parrilla o entrepaño, en línea vertical hasta el nivel de carga marcado por el fabricante o cualquier tope, que puede ser la siguiente parrilla, entrepaño, cristal, evaporador, lámpara, plafón, desviadores de aire o cualquier componente que limite el acomodo de producto.

C.2.2 Si algún componente del interior del gabinete ocupa volumen útil (p. ej. sistema de drenaje, tubería de refrigeración, ductos eléctricos), éste debe ser restado del cálculo total, de acuerdo al párrafo anterior. En los casos en que este obstáculo impida el acomodo de un paquete de 100 mm x 100 mm x 50 mm (p. ej. interruptor, termostato), este volumen no debe ser restado al volumen total.

Las siguientes figuras ejemplifican este cálculo.

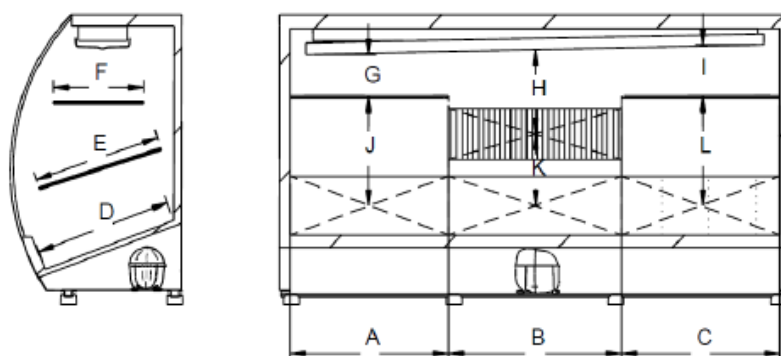


$$\text{Volumen útil} = (A*B*G) + (A*K*H) + (D*B*H) + (E*C*I) + (F*C*J)$$



C.3

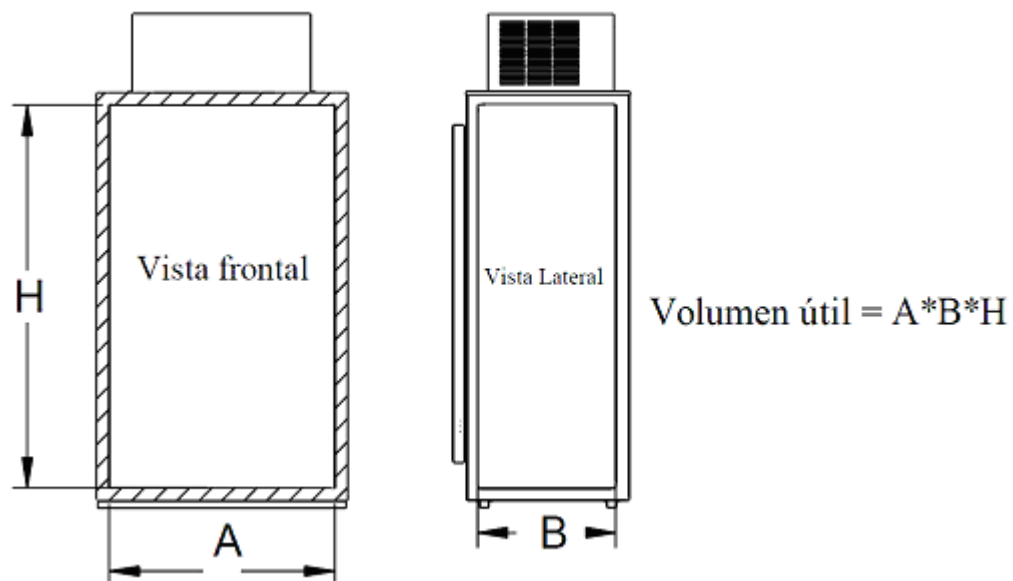
$$\text{Volumen útil} = (A*B*D) + (C*B*G) + (E*B*H) + (F*B*I)$$



$$\text{Volumen útil} = (A*D*J) + (B*D*K) + (C*D*L) + (A*F*G) + (B*E*H) + (C*F*I)$$

Conservadores de bolsas con hielo

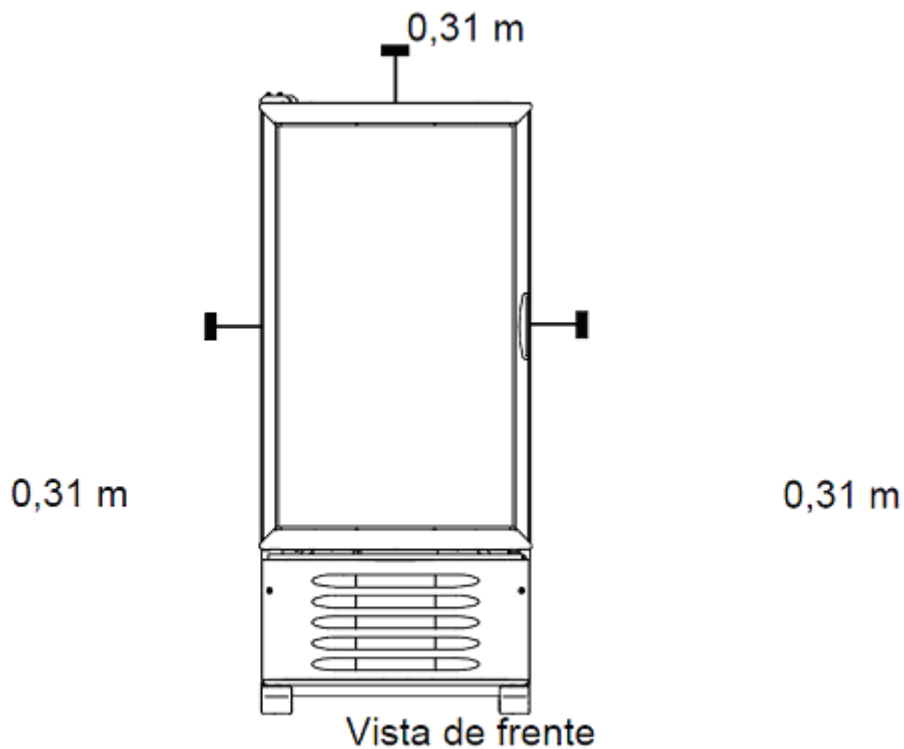
La capacidad del aparato en función del volumen refrigerado útil se determina multiplicando el área interna inferior del aparato por la altura de piso a techo del mismo.



APÉNDICE D (Normativo)

COLOCACIÓN DE LOS MEDIDORES DE LA VELOCIDAD DEL AIRE

La medición y registro de la velocidad del aire se realizará con un anemómetro y se colocará en los aparatos objeto de esta norma, como se muestra en la figura siguiente:



APÉNDICE E**(Normativo)****CARGA Y COLOCACIÓN DE SENSORES DE LOS APARATOS DE PRUEBA****E.1 Cuarto de pruebas**

Los sensores de la temperatura ambiente en el cuarto de pruebas se deben colocar como sigue:

- a) A la mitad de la altura y a 0,31 m del frente, del aparato
- b) A la mitad de la altura y a 0,31 m del lado izquierdo, del aparato
- c) A la mitad de la altura y a 0,31 m del lado derecho, del aparato

E.2 Enfriadores verticales

E.2.1 En el caso de enfriadores verticales, los criterios de carga del aparato son:

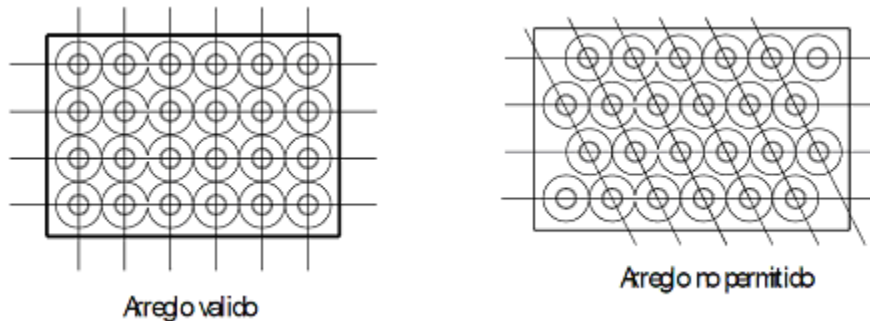
- Debe llenarse a su máxima capacidad.
- Con todas las parrillas para las que fue diseñado.
- No utilizar parrillas de despacho por gravedad para la prueba.

E.2.2 Las parrillas deben ser distribuidas uniformemente dentro del enfriador, respetando las distancias mínimas indicadas en esta norma. En caso de requerirse parrillas adicionales, se deben solicitar al fabricante.

E.2.3 La colocación de las parrillas dentro del gabinete del enfriador debe empezarse desde la parte inferior, de acuerdo a lo especificado en el inciso anterior.

E.2.4 La carga del aparato se debe hacer botella por botella, colocándolas en forma vertical, hasta llenar el enfriador al máximo de su capacidad.

E.2.5 Las botellas de PET deben ser colocadas de manera que formen filas sin traslape y centradas en área de la parrilla. La suma del espacio libre por cada lado de la parrilla, no debe permitir el acomodo de otra botella como se ejemplifica en el arreglo válido de la siguiente figura,

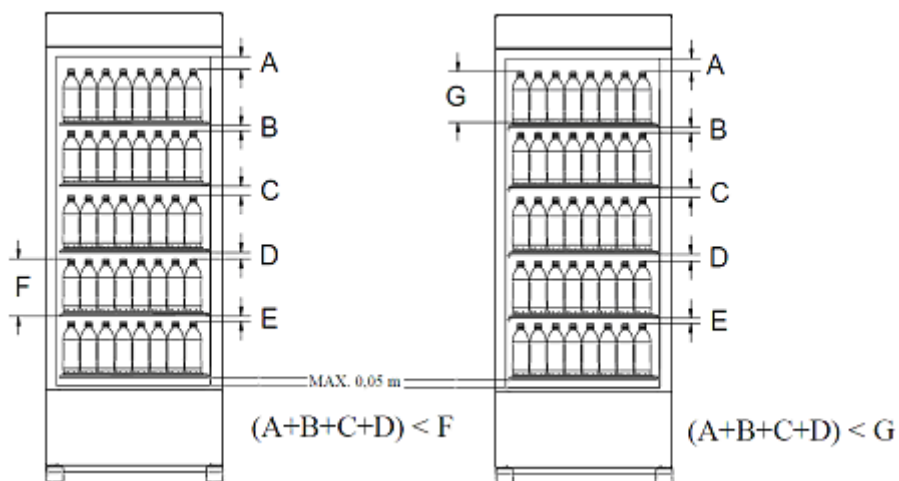
VISTA SUPERIOR

E.2.6 En el caso de que la parrilla superior no permita el acomodo vertical de las botellas de PET, se podrán colocar de manera horizontal. Este acomodo se hará colocando botellas de PET hacia el frente de la parrilla y si el espacio de la parrilla permite una segunda fila detrás de esta, se debe colocar. Ver figura en este punto.



Vista frontal de botellas

E.2.7 El espacio libre que debe existir entre las botellas y las parrillas debe ser medido desde la parte superior de la botella y la parte más baja de la siguiente parrilla. La sumatoria de las distancias libres entre botellas y parrillas de cada nivel, debe ser menor que la altura de una botella que está siendo utilizada. En caso contrario, se debe hacer un segundo intento de carga de producto. Ver figura 2.

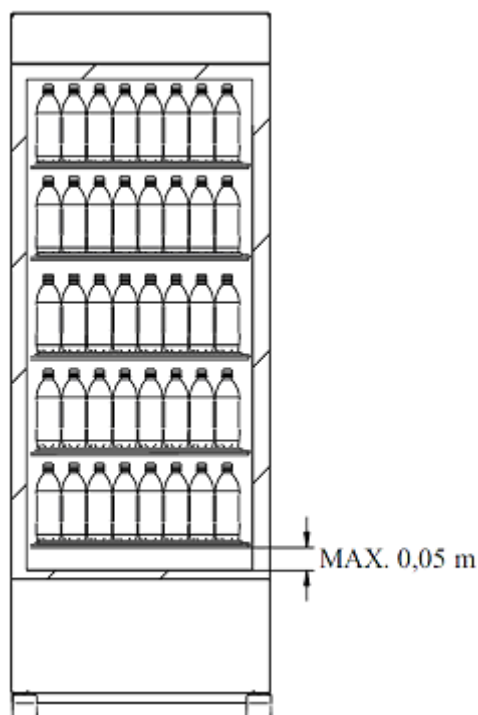


E.2.8 El único espacio libre permitido en el enfriador es el que se encuentra entre las paredes de éste y las botellas, la parrilla debe llenarse sin exceder los bordes o topes en la parte trasera y frontal de la misma.

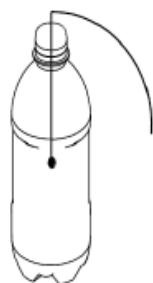
E.2.9 En los casos donde la distancia entre fondo y primera parrilla sea mayor que 0,05 m (ver figura), se debe retirar la parrilla, colocarla en el piso del gabinete y reacomodar el resto de las parrillas conforme con los criterios de E.2.8.

Notas

- 1.- En caso de que la parrilla no se pueda colocar directamente en el fondo, el producto se colocará directamente sobre el fondo.
- 2.- Para la colocación de la carga se tomará en cuenta la recomendación del fabricante siempre que no exceda la distancia ya especificada.




E.2.10 El número de sensores que debe tener cada nivel de parrillas y la colocación de los mismos, para enfriadores verticales de una, dos y tres puertas, se indican en las figuras siguientes.



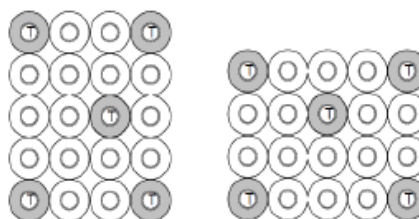
El sensor debe ser colocado en el centro geométrico de la botella

Equipos con menos de 5 botellas de frente y/o fondo

Para enfriadores de una puerta con menos de 5 paquetes por fila, el cargado debe tener 2 paquetes al frente y 2 en el extremo opuesto, evitando tener paquetes de prueba adyacentes.






Vista superior de la parrilla, con filas con menos de 5 paquetes






Vista superior de la parrilla, con filas de 5 paquetes

VISTA SUPERIOR




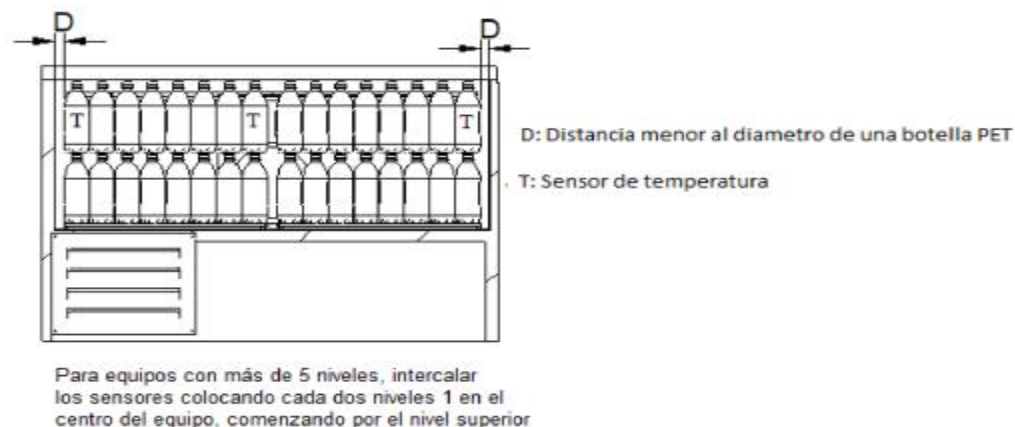
VISTA SUPERIOR



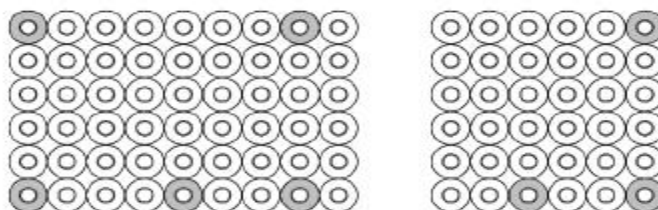
E.3 Enfriadores horizontales con circulación forzada de aire

E.3.1 La carga del aparato se debe hacer botella por botella o six, colocándolas en forma vertical como se indica en la siguiente figura, las botellas deben colocarse pegadas a las parrillas y llenar el enfriador al máximo de su capacidad considerando el nivel de carga, si lo especifica el fabricante. El único espacio permitido en el enfriador es el que se encuentra entre la pared de éste y las botellas, siendo este espacio menor al diámetro de una botella.

E.3.2 Los sensores deben ser colocados en la parte superior como se ejemplifica en la figura siguiente:



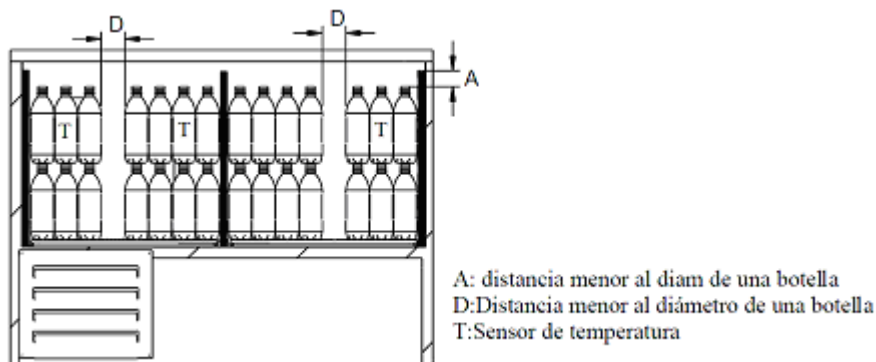
UNA PUERTA



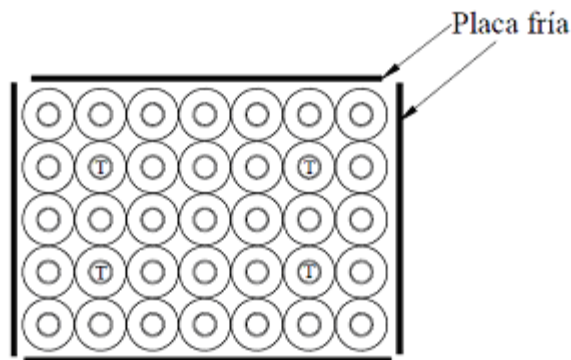
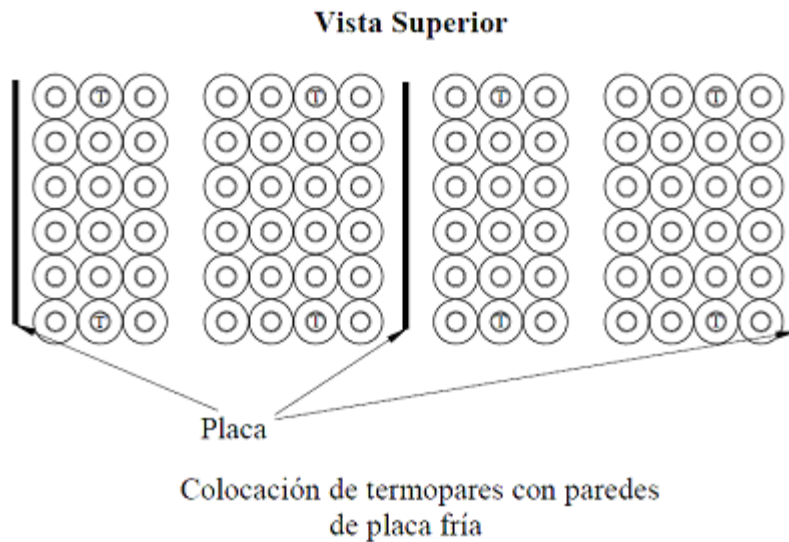
DOS PUERTAS

E.4 Enfriadores horizontales de placa fría

E.4.1 La carga del aparato se debe hacer botella por botella o seis colocándolas en forma vertical como se indica en la siguiente figura, no debe superarse la altura de las placas frías y las botellas deben estar en contacto con éstas, el único espacio permitido entre botellas es aquel que sea menor al diámetro de una botella, como se ejemplifica en la figura siguiente:



E.4.2 Los sensores deben ser colocados en botellas de las columnas adyacentes a aquellas que están en contacto con las placas frías y solamente en la parte superior, como se ejemplifica en las figuras anteriores y siguientes:



E.5 Congeladores Verticales

E.5.1 La carga de prueba consiste en bloques de prueba con dimensiones y composición de acuerdo con lo indicado en 6.1.2.2

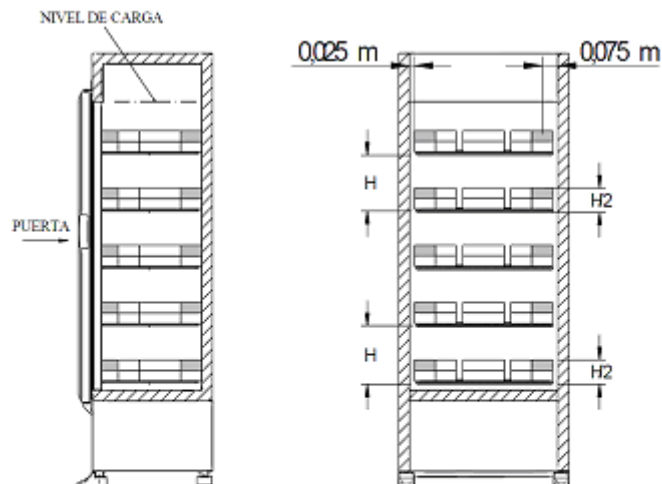
E.5.2 Todas las parrillas del aparato se deben colocar uniformemente espaciadas en toda la altura libre, hasta el nivel de carga indicado por el fabricante.

E.5.3 El acomodo de los bloques en cada parrilla se debe hacer de manera que se formen hileras de 200 mm de ancho con altura aproximada de la mitad de la distancia de separación entre parrillas, y una separación entre hileras y paredes del gabinete, de 25 mm (ver figura).

E.5.4 Los bloques con sensor deben ser colocados uno en cada esquina y uno en el centro geométrico de la fila superior, totalizando 5 sensores. Este arreglo se repite para cada una de las parrillas.

E.5.5 Si el equipo cuenta con canastillas para colocación de producto, éste debe probarse cargando las canastillas hasta su máxima capacidad y colocando los sensores con los mismos criterios mencionados anteriormente.

Las siguientes figuras ejemplifican algunos de los tipos de congeladores y de la colocación de los sensores de prueba.

CONGELADORES VERTICALES

■ Bloque con sensor

H=Altura libre entre entrepaños

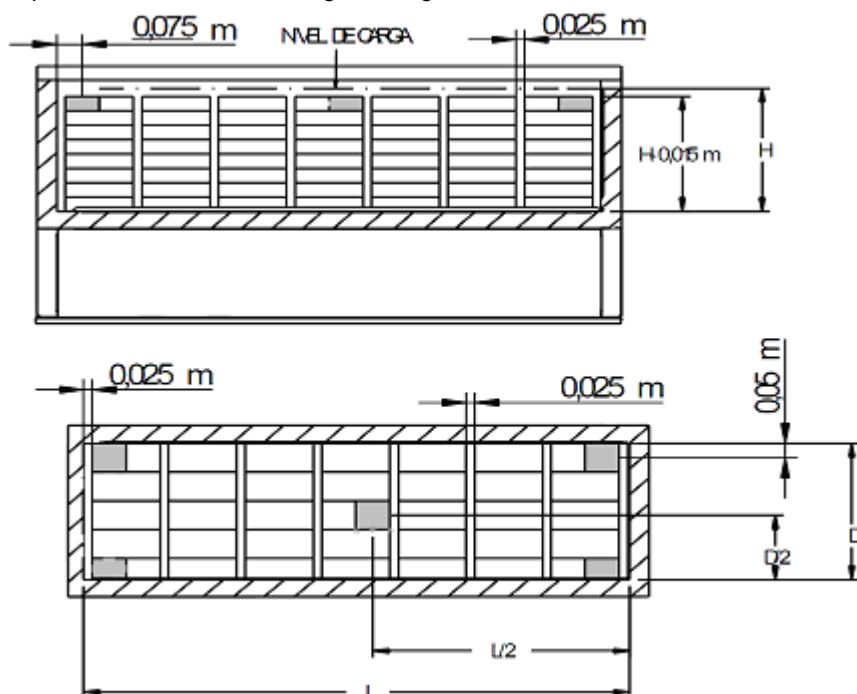
E.6 Congeladores Horizontales

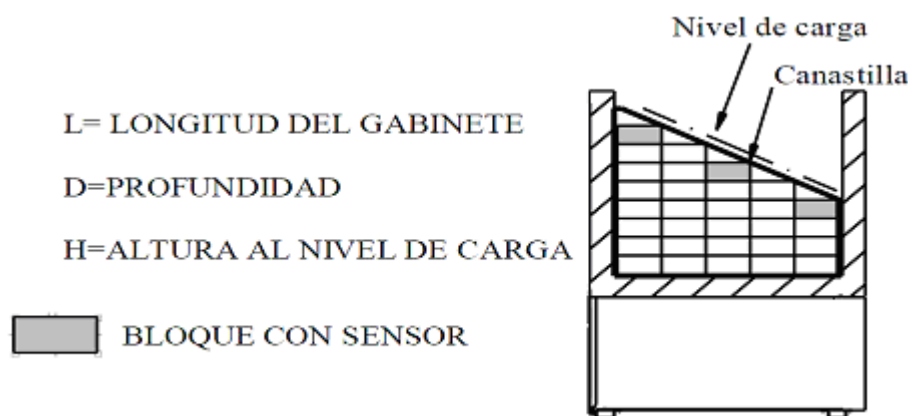
E.6.1 El llenado debe iniciarse colocando la carga de prueba nivel por nivel, hasta llegar al nivel de carga señalado con una marca impresa en el aparato. Se permite colocar la carga, como máximo, a 0,015 m abajo del nivel de carga.

E.6.2 El espacio entre columnas de paquetes, entre divisiones internas y con la pared del congelador debe ser de $0,025 \text{ m} \pm 0,005 \text{ m}$.

E.6.3 Los aparatos que estén previstos para usar canastillas deben probarse con éstas en su posición normal de uso. Se permite un espacio entre el fondo del aparato y la parte inferior de la canastilla de hasta 0,05 m.

E.6.4 Los sensores deben colocarse en cada una de las esquinas y centro geométrico del nivel superior de los paquetes de prueba, como lo indica la siguiente figura:





VISTA LATERAL

E.7 Vitrinas


E.7.1 Los bloques de prueba deben abarcar toda el área disponible de cada uno de los entrepaños con que cuenta la vitrina, así como en las superficies internas destinadas al compartimiento de la unidad de refrigeración.

E.7.2 La columna de bloques de prueba debe estar separada $0,025 \text{ m} \pm 0,005 \text{ m}$ de la pared del gabinete y de igual manera para la separación de cada columna de bloques de prueba. Se deben colocar cinco bloques con sensor en la fila superior cercanos al nivel de carga de cada entrepaño y uno de los sensores debe ser colocado en el centro geométrico del entrepaño de la vitrina, como se ejemplifica en la figura; si la vitrina incluye cualquier tipo de estructura en su centro, el sensor puede ser colocado a la derecha, a la izquierda, al frente o atrás de tal estructura separado $0,025 \text{ m}$.

E.7.3 El nivel de carga mencionado en párrafos anteriores será designado por cada fabricante según el diseño y/o capacidad de su equipo.

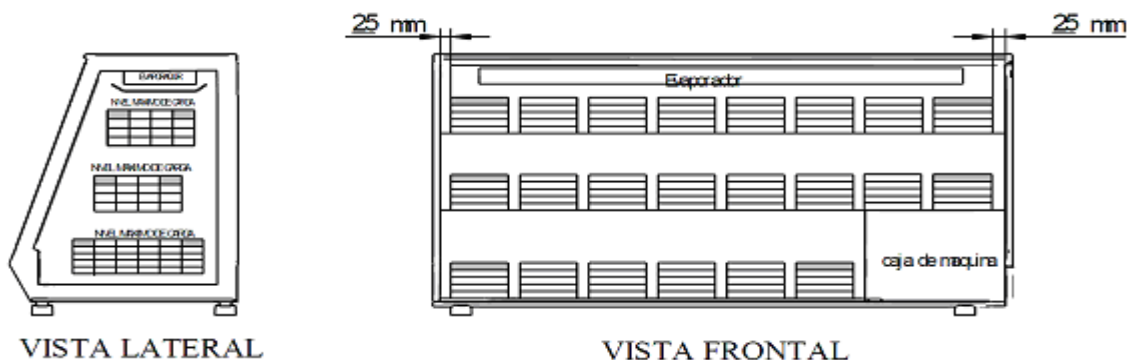
UBICACIÓN DE SENSORES EN VITRINAS

5 SENSORES POR ENTREPAÑO

 BLOQUE CON SENSOR

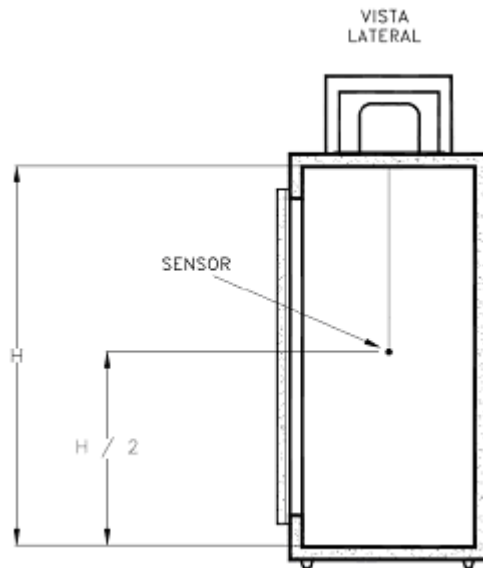
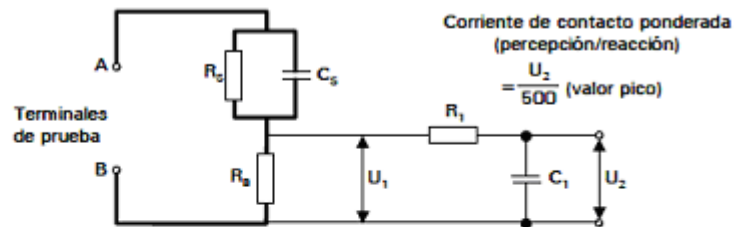


Vista superior de cada entrepaño



E.8 Conservadores de bolsas con hielo

E.8.1 Los conservadores de bolsas con hielo se deben probar sin carga y la colocación del sensor de temperatura debe hacerse en el centro geométrico del interior del aparato, midiendo la temperatura del aire, como se indica en la siguiente figura.

**APÉNDICE F****(Normativo)****CIRCUITO PARA MEDICIÓN DE CORRIENTES DE FUGA**

En donde:

$$R_s = 1\,500\,\Omega$$

$$R_b = 500\,\Omega$$

$$C_s = 0,22\,\mu\text{F}$$

$$R_1 = 10\,000\,\Omega$$

$$C_1 = 0,022\,\mu\text{F}$$

Circuito para medir corriente de fuga

APÉNDICE G**(Normativo)****SIMBOLO PARA APARATOS CON REFRIGERANTE INFLAMABLE**

Advertencia; Riesgo de fuego/Materiales Inflamables

12. Bibliografía

Ley Federal sobre Metrología y Normalización, publicada en el Diario Oficial de la Federación el 1 de julio de 1992.

Reglamento de la Ley Federal sobre Metrología y Normalización, publicado en el Diario Oficial de la Federación el 14 de enero de 1999.

NOM-022-ENER/SCFI-2014, Eficiencia energética, requisitos de seguridad al usuario para aparatos de refrigeración comercial autocontenidos. Límites, métodos de prueba y etiquetado, publicada en el Diario Oficial de la Federación el 27 de noviembre de 2014.

NMX-Z-013-SCFI-2015, Guía para la estructuración y redacción de Normas.

NMX-J-521/1-ANCE-2012, Aparatos electrodomésticos y similares–Seguridad parte 1: Requisitos generales.

ASHRAE 1994, Handbook refrigeration system and applications.

ARI Air Conditioning and Refrigeration Institute, Ed. Prentice/Hall International, Englewood Cliffs, N.J. 1979.

ISO 5149-1, Sistemas de refrigeración seguridad y requerimientos ambientales. Parte 1 definiciones, clasificación y criterio de selección.

UL 471, Estándar para seguridad, congeladores y refrigeradores comerciales.

IEC 60335-1, Aparatos electrodomésticos y aparatos eléctricos similares. Seguridad parte 1, requerimientos generales.

IEC 60335-2-89, Electrodomésticos y aparatos eléctricos similares, seguridad parte 2-89.

ANSI Z97.1, Seguridad de materiales de vidrio usados en la construcción. Seguridad, especificaciones de desempeño y métodos de prueba.

13. Transitorios

Primero. El presente proyecto de Norma Oficial Mexicana, una vez publicado en el Diario Oficial de la Federación, como Norma Oficial Mexicana definitiva, entrará en vigor 90 días naturales después de dicha publicación y a partir de esta fecha, todos los aparatos de refrigeración autocontenidos comprendidos dentro del campo de aplicación deberán ser certificados con base a la misma.

Segundo. Una vez que entre en vigor el presente proyecto de Norma Oficial Mexicana, cancelará y sustituirá a la NOM-022-ENER/SCFI-2014, Eficiencia energética, requisitos de seguridad al usuario para aparatos de refrigeración comercial autocontenidos. Límites, métodos de prueba y etiquetado, que fue publicada en el Diario Oficial de la Federación el 27 de noviembre de 2014.

Tercero. Los aparatos de refrigeración comercial autocontenidos, certificados en el cumplimiento de la NOM-022-ENER/SCFI-2014 antes de la entrada en vigor de este proyecto de Norma Oficial Mexicana, por un organismo de certificación debidamente acreditado y aprobado, podrán ser comercializados hasta el término de su vigencia estipulada en el certificado.

Cuarto. En caso de que sea de interés del comercializador, podrá obtenerse un certificado de cumplimiento con el PROY-NOM-022-ENER/SE-2020, una vez que entre en vigor como Norma Oficial Mexicana definitiva; sin necesidad de esperar el vencimiento del certificado de cumplimiento con la NOM-022-ENER/SCFI-2014.

Quinto. Los laboratorios de pruebas y los organismos de certificación para producto podrán iniciar los trámites de acreditación y aprobación del presente proyecto de Norma Oficial Mexicana, a partir de la fecha de su publicación en el Diario Oficial de la Federación como norma definitiva. La aprobación que al efecto emita la Comisión Nacional para el Uso Eficiente de la Energía surtirá efectos hasta la entrada en vigor del presente Proyecto de Norma Oficial Mexicana como Norma Oficial Mexicana definitiva.

Sufragio Efectivo. No Reelección

Ciudad de México, a 18 de junio de 2020.- El Presidente del Comité Consultivo Nacional de Normalización para la Preservación y Uso Racional de los Recursos Energéticos (CCNNPURRE) y Director General de la Comisión Nacional para el Uso Eficiente de la Energía, **Odón Demófilo de Buen Rodríguez**.- Rúbrica.- El Presidente del Comité Consultivo Nacional de Normalización de la Secretaría de Economía (CCONNSE) y Director General de Normas de la Secretaría de Economía, **Alfonso Guati Rojo Sánchez**.- Rúbrica.